



Vlaanderen
is landbouw & visserij

DRUIVELAARS VOOR WIJNPRODUCTIE

ERKENDE GEWASBESCHERMINGSMIDDELEN EN HUN GEBRUIK

DEPARTEMENT
LANDBOUW & VISSERIJ

WWW.VLAANDEREN.BE/LANDBOUW

1 ALGEMENE INFORMATIE

In deze publicatie vindt u de **meeste bekende handelsnamen** van middelen die erkend zijn in de teelt van druivelaars voor wijnproductie. De Vlaamse overheid; Afdeling Voorlichting, Doelgroepenbeleid en Kwaliteit Plant; stelt zich niet aansprakelijk voor eventuele schadelijke gevolgen die kunnen ontstaan bij het gebruik van gegevens uit deze publicatie.

Raadpleeg steeds het etiket voor de juiste dosis, het maximale aantal toepassingen, het interval tussen de toepassingen en de wachttijd!

Deze brochure bevat de belangrijkste erkenningen op datum van uitgifte: **01/06/2015**.




Welke informatie kan u in deze lijst terugvinden?

- De **plaag, ziekte of onkruiden** waartegen u kan behandelen
- De **handelsbenaming** van de stof en de **dosis** waaraan zij is erkend
- De **actieve of werkzame stoffen** van elk middel
- De **wachttijd** die men in acht dient te nemen tussen de laatste behandeling en de oogst, uitgedrukt in dagen
- Het **maximum aantal toepassingen** dat is toegelaten op 12 maanden
- Onder 'opmerkingen' het **behandelingstijdstip, de bufferzone en de eventuele opmerkingen**
- Meer informatie is beschikbaar op www.fytoweb.be

De dosis wordt uitgedrukt per are fruithaag. De totale oppervlakte van de haag in uw aanplanting kan u als volgt berekenen:

Oppervlakte haag = totale lengte van de rijen x hoogte x 2

Volgende kleurencode geeft het effect van de gewasbeschermingsmiddelen weer op de biologische bestrijders, op waterorganismen, of persistentie in de bodem.

-  (groen): veilig
-  (geel): licht tot matig schadelijk
-  (oranje): schadelijk

! Om resistentie te vermijden is het belangrijk zoveel mogelijk af te wisselen tussen de verschillende middelen en zeker tussen middelen van dezelfde chemische families.

! Gebruikers van gewasbeschermingsmiddelen zijn verplicht om de bufferzones, vermeld op het etiket van gewasbeschermingsmiddelen, na te leven. De bufferzone is een niet behandelde strook van een terrein in de nabijheid van een wateroppervlak (beek, vijver, plas, sloot met water...). Het instellen van een dergelijke zone heeft als doel de bescherming van waterorganismen tegen gewasbeschermingsmiddelen, aangevoerd door spuitnevels, te verzekeren.

! Houdt u zorgvuldig aan de gebruiks- en veiligheidsvoorschriften zoals aangegeven op de verpakking.

Bij eventuele vergiftigingsverschijnselen: raadpleeg het **antigifcentrum op het nummer: 070/245.245**

Contact: Morren Hilde: hilde.morren@lv.vlaanderen.be - GSM: 0492/72 29 53

(*) Bepaalbaarheidsgrens

