

Toelichting bij de verzamelaanvraag 2024

Samenstelling van alle fiches en tabellen

Waar vind ik meer informatie?

De afdeling Landbouwsteun en Productkwaliteit van het Agentschap Landbouw en Zeevisserij is de beherende instantie voor de verzamelaanvraag. Deze afdeling heeft twee regio's waar u terecht kunt voor meer informatie. Alle contactgegevens vindt u terug in de tabel 'Contactadressen Agentschap Landbouw en Zeevisserij en andere beheerdiensten' op de webpagina ['Tabellen'](#).

Op de website van het Agentschap Landbouw en Zeevisserij (Landbouwbeleid EU – Gemeenschappelijk Landbouwbeleid (GLB)) vindt u onder ['informatiefiches per onderwerp - 2024'](#) per maatregel informatiefiches met de meest recente informatie.

Kunstmatige creatie van voordelen

Iedere vorm van bedrijfsorganisatie of aangifte die artificeel opgezet wordt met het oog op het veilig stellen van steunbetalingen of het verkrijgen van meer betalingen, evenals het ontlopen van verplichtingen zoals conditionaliteit ... wordt beschouwd als 'het kunstmatig creëren van voorwaarden om een voordeel te bekomen' conform artikel 62 van verordening (EU) nr. 2021/2116. Deze beoordeling zal over campagnes heen gebeuren en kan aanleiding geven tot correctieve acties.

Disclaimer

Het Vlaams Gewest heeft deze fiches met de meeste zorg en nauwkeurigheid opgesteld op basis van de meest actuele beschikbare informatie. Het Vlaams Gewest kan evenwel geen enkele garantie geven omtrent de juistheid of de volledigheid van de informatie in deze fiches. U mag deze informatie niet als een persoonlijk, professioneel of juridisch advies of een equivalent daarvan beschouwen. Het Vlaams Gewest/de Vlaamse Gemeenschap kan niet verantwoordelijk worden gesteld voor schade die u zou ondervinden door het gebruik van de informatie die in deze fiches/website is opgenomen

Colofon

Deze brochure is een initiatief van het Agentschap Landbouw en Zeevisserij.

Voor inlichtingen van algemene aard kunt u steeds terecht bij:

info@lv.vlaanderen.be

Verantwoordelijke uitgever:

administrateur-generaal

Patricia De Clercq,

Agentschap Landbouw en Zeevisserij

Inhoudstafel

Inhoudstafel	2
Het nieuwe GLB 2023-2027 - Algemeen overzicht	4
Nieuw in de verzamelaanvraag vanaf 2024	9
Veelgemaakte fouten	12
Conditionionaliteit	
Conditionaliteit - Inleiding	20
Administratieve sancties conditionaliteit	21
Behoud blijvend grasland (GLMC 1)	22
Bescherming van wetlands en veengebieden (GLMC 2)	24
Handhaving organisch bodemmateriaal (GLMC 3)	25
Bufferstroken langs waterlopen (GLMC 4)	26
Bodembewerkingsbeheer om erosie tegen te gaan (GLMC 5)	27
Minimale bodembedekking (GLMC 6)	30
Gewasrotatie op bouwland (GLMC 7)	32
Niet-productieve elementen en andere voorwaarden voor meer biodiversiteit op landbouwbedrijven (GLMC 8)	34
Bescherming van ecologisch kwetsbaar blijvend grasland (GLMC 9 & 10)	39
Berekening van bouwland en subsidiabel areaal	40
Overzicht beheerseisen (RBE)	42
Algemeen GLB en verzamelaanvraag	
Actieve landbouwer	44
Bezwaar actieve landbouwer	47
Interregionale landbouwer	49
Verzamelaanvraag en verbintenissen	51
Wie moet de verzamelaanvraag indienen	54
Indienen en wijzigen van de verzamelaanvraag	57
Opmaak van de verzamelaanvraag	60
Verwerking van gegevens	63
Bedrijf	
Basisinkomenssteun voor duurzaamheid	66
Aanvullende herverdelende inkomenssteun voor duurzaamheid	68
Aanvullende inkomenssteun voor jonge landbouwers	69
Betalingsrechten uit de Vlaamse reserve	71
Subsidie voor brede weersverzekering	73
Percelen	
Subsidiabiliteit van landbouwareaal	76
Nutsvoorzieningen op landbouwareaal	79
Kampplaatsen voor jeugdbewegingen of andere tijdelijke niet-landbouwactiviteiten	80
Oppervlakte	81
Teelt	82
Extra info over teeltcodes	85
Tips bij het invullen op e-loket	89
Duiding teeltcodes sierteelt in de verzamelaanvraag	92
Gebruik	93
Overname percelen	96
Gespecialiseerde productiemethode	98
Hennepsteelt	99
Plantenpaspoortplichtige soorten	101
Zaaizaadvermeerdering	103
Ecoregelingen en agromilieuklimaatmaatregelen - perceelsgebonden	
Subsidies voor ecoregelingen en agromilieuklimaatmaatregelen - Algemeen	106
Ecologisch beheerd grasland	109
Tijdelijk grasland naar blijvend grasland	110
Behoud meerjarig grasland	111
Omschakeling naar de biologische productiemethode	112
Toepassing van de biologische productiemethode	114

////////////////////////////////////	
Controlekosten biologische productiemethode	116
Hectaresteen voor de biologische productiemethode (uitdovend)	117
Aanplant boslandbouwsystemen najaar 2024	119
Onderhoud boslandbouwsystemen	121
Precisielandbouw: Automatische GPS- of RTK-GPS-aansturing	122
Precisielandbouw: plaatsspecifiek bekalken	124
Bodempaspoort voor een duurzaam bodembeheer op bedrijfsniveau	125
Inzaai van een eenjarige milieu-, biodiversiteitsvriendelijke en/of klimaatbestendige teelten	127
Teelt van meerjarig milieu-, biodiversiteitsvriendelijke en/of klimaatbestendige teelten	130
Vruchtafwisseling met vlinderbloemige	133
Mechanische onkruidbestrijding	135
Verhogen organische koolstofgehalte	136
Teelttechnische erosiebestrijdende technieken	139
Bufferstroken	140
Subsidie teelt van vezelvlas met verminderde bemesting (uitdovend)	144
Meerjarige bloemenstrook in de fruitteelt	146
Subsidie verwarringstechniek in de fruitteelt (uitdovend)	148
Dier	
Reductie antibioticagebruik	152
Voedermanagement bij rundvee	153
Behoud van lokale veerassen - Runderen	155
Behoud van lokale schapen- en geitenrassen	156
Behoud van lokale varkensrassen	157
Duurzame zoogkoeienhouderij	158
Bebossing landbouwgrond	
Bebossing landbouwgrond - lopende verbintenissen	164
Beheerovereenkomsten	
Beheerovereenkomsten VLM - Algemeen	168
Variabele beheerovereenkomsten VLM	169
Vaste beheerovereenkomsten VLM	170
Mestbankaspecten	
Mestdecreet - Algemeen	174
Mestdecreet - Vangewassen	176
Derogatie/BKM	179
Tabellen	
Contactadressen afdeling Landbouwsteun en Productkwaliteit (Agentschap Landbouw en Zeevisserij) en andere beheerdiensten	182
Gebruikte codes in de verzamelaanvraag	185
Teeltcodes	188
Teeltcodes - combinaties VLM beheerovereenkomsten	202
Teeltcodes Mestbankaspecten	210
Teeltcodes met aanduiding bouwland	218
Teeltgroepen gewasrotatie	225
Teeltcodes vruchtafwisseling met vlinderbloemige	230
Aanbreng organische koolstof via teeltplan	235
Aanbreng organische koolstof via teeltplan - Groenbedekker als nateelt	241
Combinatiemogelijkheden ecoregelingen en agromilieuklimaatmaatregelen uit PDPO III en het GLB strategisch plan 2023-2027	243
Combinatiemogelijkheden ecoregelingen en agromilieuklimaatmaatregelen met beheerovereenkomsten uit PDPO III en het GLB strategisch plan 2023-2027	245
Tabel: Combinaties agromilieumaatregelen, beheerovereenkomsten en hectaresteen bio	248

Het nieuwe GLB 2023-2027 - Algemeen overzicht

Het nieuw Gemeenschappelijk Landbouwbeleid (GLB) ging in 2023 van start en bracht veel veranderingen met zich mee. Heel wat aandacht gaat uit naar de nieuwe groene architectuur, die invulling geeft aan de hogere milieu- en klimaatambities. Deze groene architectuur kent drie pijlers, met name de conditionaliteit, de ecoregelingen, agromilieuklimaatmaatregelen en beheerovereenkomsten, en wordt versterkt met maatregelen zoals VLIF, vorming en advies en maatregelen rond innovatie. Daarnaast onderschrijft het nieuw GLB het belang en het behoud van inkomenssteun.

Deze fiche geeft een overzicht van de grootste aandachtspunten: de conditionaliteit, basisinkomenssteun, ecoregelingen, agromilieuklimaatmaatregelen, gekoppelde steun en actieve landbouwer. Alle voorwaarden zijn terug te vinden in de individuele fiches op de website van Landbouw en Zeevisserij (www.lv.vlaanderen.be).

1. Conditionaliteit in plaats van vergroening en randvoorwaarden

'Conditionaliteit' is de nieuwe term voor de vroegere randvoorwaarden en omvat ook elementen van de verplichtingen voor het ontvangen van de vergroeningspremie uit het vorige GLB.

De nieuwe invulling is nog meer gericht op verduurzaming. De overgang naar de conditionaliteit vanaf 2023 brengt een aantal wijzigingen met zich mee. Zo is er gewasrotatie in de plaats van gewasdiversificatie. Ook ligt er meer focus op niet-productief areaal doordat een minimum percentage van het bouwland hieraan gewijd moet zijn. Daarnaast is het bestaande geïntegreerde gewasbeschermingsverbod (IPM) op de teelt van wortel-, knol- of bolgewassen op met knolcyperus-besmette percelen opgenomen in de conditionaliteit. Ook de aanleg van bufferstroken langs waterlopen vormt een belangrijk element van de conditionaliteit.

2. Actieve landbouwer

De GLB-middelen zijn steeds beperkter. De gewijzigde definitie van actieve landbouwer moet zorgen voor een meer gerichte inzet van de middelen. Deze definitie actieve landbouwer is van toepassing voor de meeste GLB-maatregelen (basisinkomenssteun, ecoregelingen, VLIF-steun,...).

3. Maatregelen

3.1. Inkomenssteun










Een eerste deel van de GLB-middelen blijft voorbehouden voor de **basisinkomenssteun**. Voor veel landbouwers is deze inkomenssteun onontbeerlijk: het maakt hen minder kwetsbaar voor marktschommelingen en onverwachte klimaat- en natuurrisico's, en het geeft hen ruimte om te blijven investeren in een toekomstgericht bedrijf. Daarnaast zorgt de **herverdelende inkomenssteun** voor een extra betaling per subsidiabele hectare voor het areaal tussen 0 en 30 ha. Zo wordt gezorgd voor een betere verdeling van de middelen over de landbouwers heen. Een andere maatregel is de **aanvullende steun voor jonge landbouwers**. Het budget hiervoor wordt aanzienlijk verhoogd om de verjonging van, en de instroom in de landbouwsector te stimuleren.












Sinds 2023 kunnen actieve landbouwers die op hun bedrijf minstens 10 zoogkoeien houden, de subsidie **duurzame zoogkoeienhouderij** aanvragen. Deze maatregel heeft geen rechtensysteem. De landbouwer moet voldoen aan twee instapvoorwaarden vóór hij kan deelnemen aan de subsidieregeling. De instapvoorwaarden zijn gekoppeld aan de percelen van het bedrijf. De subsidie wordt jaarlijks aangevraagd via de verzamelaanvraag en wordt toegekend voor elk dier dat aan de subsidievoorwaarden voldoet.







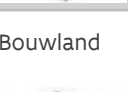



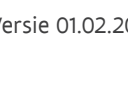
3.2. Ecoregelingen en agromilieuklimaatmaatregelen






Sinds 2023 worden de ecoregelingen aangeboden. Het zijn jaarlijks hernieuwbare verbintenissen waarbij landbouwers een vergoeding ontvangen voor hun inspanningen die positief bijdragen aan biodiversiteit, waterkwaliteit, bodemkwaliteit, duurzame landbouw, dierenwelzijn, klimaat en/of landschap, digitalisering en modernisering. Daarnaast zijn er agromilieuklimaatmaatregelen, die meerjarige engagementen zijn.

Overzicht ecoregelingen en agromilieuklimaatmaatregelen in het nieuwe GLB (2023-2027)

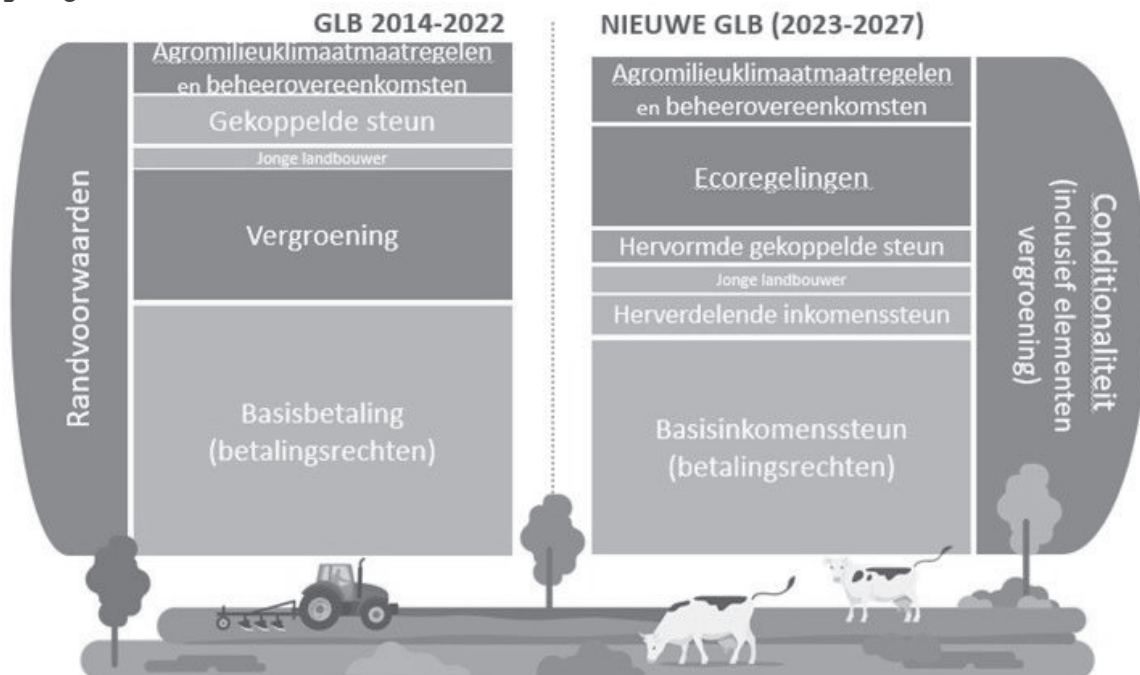
	Maatregel	Jaar	Inhoud maatregel	Jaarlijkse vergoeding
	Ecologisch beheerd grasland ('EBG')	1	<ul style="list-style-type: none"> Voor percelen grasland (min. 0,3 ha) waar geen beperking of verbod op gebruik bemesting of gewasbeschermingsmiddelen geldt Niet ploegen Geen gewasbeschermingsmiddelen gebruiken Geen kunstmeststoffen gebruiken Bijkomende vergoeding voor extensieve begrazing ('EXB') (max. 2 GVE/ha) 	300 euro/ha, + 100 euro/ha bij extensieve begrazing
	De omzetting van tijdelijk naar blijvend grasland ('TBG')	5	<ul style="list-style-type: none"> Voor percelen grasland (min. 0,3 ha) die het vijfde jaar aanliggen en in die periode niet hernieuwd (geploegd en opnieuw ingezaaid) werden Het perceel gedurende de vijf komende jaren aanhouden als grasland en in die periode niet hernieuwen Bestaande percelen blijvend grasland op het bedrijf moeten behouden blijven als blijvend grasland 	325 euro/ha
	Behoud van meerjarig grasland ('BMG')	1	<ul style="list-style-type: none"> Voor percelen grasland (min. 0,3 ha) die al minstens 10 jaar aanliggen en de laatste 6 jaar niet hernieuwd (geploegd en opnieuw ingezaaid) werden en waar geen scheurverbod of verbod op vegetatiewijziging van toepassing is Bestaande percelen blijvend grasland op het bedrijf moeten behouden blijven als blijvend grasland 	115 - 145 euro/ha
	Omschakeling naar biologische productiemethode ('HOB')	2-3	<ul style="list-style-type: none"> Perceel staat onder controle van een erkend controleorgaan voor de biologische productiemethode Voor percelen in omschakeling 	390 - 1.700 euro/ha
	Toepassing van de biologische productiemethode ('TBIO')	1	<ul style="list-style-type: none"> Perceel staat onder controle van een erkend controleorgaan voor de biologische productiemethode Voor percelen die al bio zijn 'Top-up', combineerbaar met andere ecoregelingen en agromilieuklimaatmaatregelen Minstens 1 betalingsrecht activeren – wordt automatisch toegerekend bij afwezigheid 	50 - 300 euro/ha
	Aanplant van een boslandbouwsysteem ('BLS')	10	<ul style="list-style-type: none"> Bomen aanplanten voor de aanleg van een boslandbouwsysteem Gedurende 10 jaar bomen behouden en landbouwteelt toepassen tussen de bomen. Aanvraag voorafgaand aan de aanplant 	75% van de aanplantkosten
	Onderhoud van een boslandbouwsysteem ('BLO')	5	<ul style="list-style-type: none"> Voor bestaande boslandbouwsystemen Bomen jaarlijks snoeien Strook tussen/rond de bomen onderhouden zonder gebruik van herbiciden Vee- en wildbescherming onderhouden 	270 euro/ha
	Precisielandbouw: automatische (RTK-) GPS-aansturing ('PA')	1	<ul style="list-style-type: none"> Op volledig bedrijf (min. 80%) toepassen Automatische aansturing via (RTK-)gps gebruiken bij het toedienen van gewasbeschermingsmiddelen en/of korrelmeststoffen Minstens 1 betalingsrecht activeren 	7 - 90 euro/ha, beperkt tot max. 100 ha
	Precisielandbouw: plaatsspecifiek bekalken ('PK')	1	<ul style="list-style-type: none"> Bodemscan laten uitvoeren voor aanmaak taakkaart Perceel (min. 0,30 ha) plaatsspecifiek bekalken 	100 euro/ha

	Maatregel	Jaar	Inhoud maatregel	Jaarlijkse vergoeding
Bouwland /grasland 	Actief gebruik van het bodempaspoort	1	<ul style="list-style-type: none"> ▶ Van toepassing op het volledige subsidiabele landbouwareaal ▶ Minstens een aantal bodemstalen laten analyseren voor OC, P-, K- en pH-waarde: ▶ Voor eerste 10 ha landbouwareaal: op minstens 2 percelen ▶ Voor volgende begonnen schijven van 10 ha: minstens 1 perceel ▶ Analyseresultaten ontsluiten via het bodempaspoort ▶ Minstens 1 betalingsrecht activeren ▶ Deelname aan één van de vooropgestelde coregelingen/agromilieuklimaatmaatregelen 	5 - 15 euro/ha
Bouwland 	Eenjarige ecoteelten: eenjarige eiwitteelten ('EEE')	1	<ul style="list-style-type: none"> ▶ Eenjarige eiwitteelt inzaaien als reinteelt of als mengteelt met granen ▶ Voedererwten, veldbonen, soja, quinoa,.... ▶ Op bedrijf minimaal 0,5 ha 	600 euro/ha
Bouwland 	Eenjarige ecoteelten: voordeel biodiversiteit, klimaat en milieu ('EEH')	1	<ul style="list-style-type: none"> ▶ Gele mosterd, bladrammenas of tagetes inzaaien als hoofdteelt ▶ Niet oogsten, maar gedurende 2 of 3 maand aanhouden en daarna onderwerken ▶ Op percelen van min. 0,3 ha ▶ Hennep-teelt 	230 - 600 euro/ha
Bouwland 	Eenjarige ecoteelten: fauna-vriendelijke teelten ('EEZ'/'EEF'/'EEB')	1	<ul style="list-style-type: none"> ▶ Zomergraan op percelen (min. 0,3 ha) in beheergebied voor soortenbescherming: 'EEZ' ▶ Faunamengsel inzaaien (min. 0,3 ha) en aanhouden tot 15/3 volgend jaar: 'EEF' ▶ Voorjaarsbraak met late inzaai maïs (min. 0,3 ha): niets doen tussen 15/3 en 10/5: 'EEB' 	350 – 1.500 euro/ha
Bouwland 	Eenjarige ecoteelten: fauna-vriendelijke nateelten ('EEN')	1	<ul style="list-style-type: none"> ▶ Op percelen (min. 0,3 ha) in beheergebied voor soortenbescherming ▶ Japanse haver als nateelt, niet na tijdelijk grasland ▶ Inzaai uiterlijk op 1/8, nateelt aanhouden tot 15/3 volgend jaar 	60 euro/ha
Bouwland 	Meerjarige ecoteelten: meerjarige eiwitteelten ('MEV'/'MEG'/'MEL')	2-3	<ul style="list-style-type: none"> ▶ Inzaai op bouwlandperceel (min. 0,3 ha) en teelt 2-3 jaar behouden ▶ Vlinderbloemige teelten: klaver, luzerne, grasklaver, grasluzerne: 'MEV' ▶ Graskruidmengsel: 'MEG' ▶ Luzerne met uitgestelde maaidatum (ten vroegste 2/6) in beheergebied soortenbescherming: 'MEL' (inzaai in najaar voorafgaand aan start) 	230 – 600 euro/ha
Bouwland 	Meerjarige ecoteelten: voordeel klimaat milieu en biodiversiteit ('MET')	5	<ul style="list-style-type: none"> ▶ Miscanthus of korte omloophout ▶ Op percelen van min. 0,3 ha ▶ Geen bemesting toegestaan 	600 euro/ha
Bouwland 	Vruchtafwisseling met vlinderbloemigen ('VAV')	1	<ul style="list-style-type: none"> ▶ Toepassen op minstens 0,5 ha van het bedrijf ▶ De hoofdteelten in de huidige en de vier voorgaande campagnes moeten behoren tot minstens drie verschillende 'vruchtafwisselingsgroepen', waarvan minstens 1 maal een vlinderbloemige 	108 euro/ha
Bouwland 	Mechanische onkruidbestrijding ('MOB')	1	<ul style="list-style-type: none"> ▶ Mechanische onkruidbestrijding toepassen op minstens 0,5 ha van het bedrijf (kleinere opp. kan voor bio) ▶ Geen bodemontsmettingsmiddelen of herbiciden gebruiken op de percelen tijdens de voor-teelt, hoofdteelt en de nateelt 	310 euro/ha
Bouwland 	Verhogen organische koolstofgehalte: teeltplan	1	<ul style="list-style-type: none"> ▶ Voor percelen bouwland die ook de twee voorgaande jaren al bouwland waren ▶ Via het teeltplan (hoofdteelten en nateelten) gemiddeld een toename van minstens 1.250 kilogram effectieve organische koolstof realiseren over de volledige oppervlakte bouwland van het bedrijf (min. 0,5 ha) 	70 - 160 euro/ha
Bouwland 	Verhogen organische koolstofgehalte: aanvoer van producten met een hoog koolstofgehalte ('OCC'/'OCM'/'OCH')	1	<ul style="list-style-type: none"> ▶ Voor percelen bouwland of blijvende teelt die ook de twee voorgaande jaren al bouwland/blijvende teelt waren ▶ Minstens 10 ton/ha compost (boerderij- of extern aangekocht) aanbrengen, ▶ Minstens 10 ton/ha stalmest of champost (van eigen bedrijf of extern aangekocht) aanbrengen, ▶ Minstens 10 ton/ha houtsnippers (afkomstig van eigen bedrijf) aanbrengen en onderwerken, één maal per vijf jaar 	50 – 602,5 euro/ha

	Maatregel	Jaar	Inhoud maatregel	Jaarlijkse vergoeding
Bouwland 	Verhogen organische koolstofgehalte: bereiken van de streefzone ('OCS')	1	<ul style="list-style-type: none"> ▶ Enkel mogelijk in combinatie met een van de andere maatregelen voor verhogen organische koolstofgehalte ▶ Perceel is in goede bodemconditie voor organische koolstof en pH volgens bodemanalyse in jaar van aanvraag (resultaat via bodempaspoort) ▶ Eén maal per vijf jaar 	60 euro/ha
Bouwland 	Teelttechnische erosiebestrijdende en bodemverbeterende technieken: Drempels bij ruggenteelten ('TED')	1	<ul style="list-style-type: none"> ▶ Voor percelen (min. 0,30 ha) met een medium, lage of heel lage erosiegevoeligheid (= oranje, geel of lichtgroen) met een ruggenteelt (bv. aardappelen) ▶ Op regelmatige afstand drempeltjes aanleggen tussen de ruggen 	25 euro/ha
Bouwland 	Teelttechnische erosiebestrijdende en bodemverbeterende technieken: niet-kerende bodembewerking met bodembedekking ('TEN')	1	<ul style="list-style-type: none"> ▶ Voor percelen (min. 0,30 ha) met een medium, lage, heel lage of verwaarloosbare erosiegevoeligheid (= oranje, geel; lichtgroen of donkergroen) ▶ Niet-kerende bodembewerking toepassen bij inzaai hoofdteelt ▶ Voldoende gewasresten aanwezig op het perceel 	86 euro/ha
Bouwland 	Teelttechnische erosiebestrijdende en bodemverbeterende technieken: vollelds inzaaien van maïs ('TEV')	1	<ul style="list-style-type: none"> ▶ Voor percelen (min. 0,30 ha) met een medium, lage of heel lage erosiegevoeligheid (= oranje, geel of lichtgroen) ▶ Silomais vollelds inzaaien, afstand tussen rijen is minder dan 25 cm 	25 euro/ha
Bouwland 	Aanleg van een bufferstrook: grasbufferstrook erosie ('BUG')	1	<ul style="list-style-type: none"> ▶ Voor percelen met zeer hoge (paars) en hoge (rood) erosiegevoeligheid: strook tussen 9 - 30 m breed ▶ Voor percelen met medium (oranje), lage (geel) en zeer lage (lichtgroen) erosiegevoeligheid: strook tussen 6 - 24 m breed ▶ Géén gebruik van gewasbeschermingsmiddelen en bemesting op de strook ▶ Niet mogelijk als aanleg bufferstrook al verplicht is in conditionaliteit 	1.025 euro/ha
Bouwland 	Aanleg van een bufferstrook: grasbufferstrook langs kwetsbare landschapselementen ('BUE'/'BUEN')	1	<ul style="list-style-type: none"> ▶ Grasbufferstrook naast houtkant, heg, poel, holle weg,... ▶ Breedte strook standaard 6 - 12 m, indien onderaan afhellend gedeelte erosiegevoelig perceel: breedtes van grasbufferstrook-erosie ▶ Géén gebruik van gewasbeschermingsmiddelen en bemesting op de strook 	1.025 euro/ha
Bouwland 	Aanleg van een bufferstrook: grasbufferstrook langs waterlopen ('BUW')	1	<ul style="list-style-type: none"> ▶ Grasbufferstrook naast een waterloop ▶ Breedte strook 3 - 6 m ▶ Géén gebruik van gewasbeschermingsmiddelen en bemesting op de strook 	945 euro/ha
Bouwland 	Aanleg van een bufferstrook plus: graskruidentmengsel ('BUK'/'BUKN')	1	<ul style="list-style-type: none"> ▶ Strook bestaat uit graskruidentmengsel met specifieke samenstelling ▶ Breedte strook standaard 6 - 18 m, indien onderaan afhellend gedeelte erosiegevoelig perceel: breedtes van grasbufferstrook-erosie ▶ Géén gebruik van gewasbeschermingsmiddelen en bemesting op de strook 	1.095 euro/ha
Bouwland 	Aanleg van een bufferstrook plus: bloemenmengsel ('BUB'/'BUBN')	1	<ul style="list-style-type: none"> ▶ Strook bestaat uit bloemenmengsel met specifieke samenstelling ▶ Breedte strook standaard 6 - 18 m, indien onderaan afhellend gedeelte erosiegevoelig perceel: breedtes van grasbufferstrook-erosie + verplichte grasstrook van 6 m breed ▶ Bloemenstrook verplicht maaien tussen 15/9 en 31/12 	Bloemenstrook: 1.745 euro/ha, evt. 6 m grasstrook: 1.025 euro/ha
Fruit 	Meerjarige bloemstroken in de fruitteelt: tussen de fruitbomenrijen ('BFB')	5	<ul style="list-style-type: none"> ▶ Voor plantages met een lineair plantverband van laag- of halfstamfruitbomen en minstens 0,30 ha ▶ Minstens om de drie bomenrijen een mengsel van één-, twee- en meerjarige bloeiende kruiden inzaaien op stroken van minstens 1 m breed ▶ Géén gewasbeschermingsmiddelen gebruiken op de bloemenstrook 	82 euro/ha boomgaard
Fruit 	Meerjarige bloemstroken in de fruitteelt: aan de rand van de fruitaanplanting ('BFR')	5	<ul style="list-style-type: none"> ▶ Voor plantages met een lineair plantverband van laag- of halfstamfruitbomen ▶ Aan de rand van fruitboomgaard een rij fruitbomen rooien en een bloemenstrook (tussen 3 en 6 m breed) aanleggen ▶ Geen gewasbeschermingsmiddelen gebruiken op de bloemenstrook 	10.160 euro/ha bloemenstrook

	Maatregel	Jaar	Inhoud maatregel	Jaarlijkse vergoeding
Dier 	Reductie van antibioticagebruik	3	<ul style="list-style-type: none"> ▶ Voor kalveren, pluimvee of varkens ▶ Afname van BD100-waarde realiseren: in eerste jaar vermindering -10%, in tweede jaar - 20% en in derde jaar -30% t.o.v. gemiddelde BD100-waarde, zoals berekend door AMCRA in benchmarkrapport. 	2.600 euro /bedrijf /diercategorie
Dier 	Voedermanagement bij rundvee	1	<ul style="list-style-type: none"> ▶ Voederadditief met methaanreducerend effect toevoegen aan rantsoen voor rundvee 	0,10 - 0,24 euro/dier/dag
Dier 	Behoud van lokale rundveerassen	5	<ul style="list-style-type: none"> ▶ 10 - 125 runderen van een lokaal ras houden ▶ Rassen: rood, wit-rood, Belgisch wit-blauw dubbeldoel, Kempens roodbont ▶ Geregistreerd in stamboek ▶ Voorwaarde 'actieve landbouwer' niet vereist voor deelname aan deze maatregel. 	250 - 280 euro/dier
Dier 	Behoud van lokale schapen/geitenrassen	5	<ul style="list-style-type: none"> ▶ 10 - 500 schapen of geiten van een lokaal ras houden ▶ Geregistreerd in stamboek ▶ Voorwaarde 'actieve landbouwer' niet vereist voor deelname aan deze maatregel. 	40 euro/dier
Dier 	Behoud van lokale varkensrassen	5	<ul style="list-style-type: none"> ▶ 5 - 125 varkens van een lokaal ras houden ▶ Rassen: Piétrain, Belgisch landras ▶ Geregistreerd in stamboek ▶ Voorwaarde 'actieve landbouwer' niet vereist voor deelname aan deze maatregel. 	100 euro/dier

4. Vergelijking tussen GLB 2014-2022 en GLB 2023-2027



Figuur: Vergelijking steunmaatregelen in het vorige en het huidige GLB: elk horizontaal blok stelt een steunmaatregel voor. Hoe groener de kleur, hoe groter de bijdrage aan de milieu- en klimaatdoelstellingen. De hoogte van elk blok weerspiegelt het budget dat Vlaanderen hiervoor voorziet. De overkoepelende verticale blokken over de steunmaatregelen heen, respectievelijk de randvoorwaarden en de conditionaliteit, vormen de basisvoorwaarden om steun te ontvangen.

5. Informatie en vragen

- ▶ Website: [www.vlaanderen.be/landbouw/glb2023_of www.vlaamsruraalnetwerk.be](http://www.vlaanderen.be/landbouw/glb2023_of_www.vlaamsruraalnetwerk.be)
- ▶ E-mail: info@lv.vlaanderen.be

Nieuw in de verzamelaanvraag vanaf 2024

Hieronder volgt een korte beschrijving van de nieuwigheden in de verzamelaanvraag 2024. Raadpleeg de specifieke fiches voor meer details..

1. Nieuwe teeltcode

Voor het aangeven van voorjaarsbraak (zonder teelt) en waar geen acties mogen uitgevoerd worden is een nieuwe teeltcode voorzien.

Omschrijving nieuwe teelt-code	Teeltcode 2024
Voorjaarsbraak	83

2. Wijzigingen bijkomende bestemmingen

- ▶ De bijkomende bestemming voor eenjarige ecoteelten – hoofdteelt (EEH in 2023), werd voor de duidelijkheid opgesplitst in 5 bijkomende bestemmingen.
- ▶ De bijkomende bestemmingen PAGO, PARO, PAGE, PARE vervallen en worden vervangen door 1 nieuwe bijkomende bestemming 'PA'. De landbouwer zal meer info moeten geven op de pagina 'Precisielandbouw' onder het menu Plant/Bodem (zie ook verder onder Ecoregelingen).

Type perceel	Bijkomende bestemming in kader van ecoregelingen of agromilieuklimaatmaatregelen	Bijkomende bestemming 2024
Bouwland	Eenjarige ecoteelten: hoofdteelt eenjarige eiwitteelten	EEE
Bouwland	Eenjarige ecoteelten: hoofdteelt biodiversiteit	EEH
Bouwland	Eenjarige ecoteelten: hoofdteelt faunamengsel	EEF
Bouwland	Eenjarige ecoteelten: verlengde voorjaarsbraak	EEB
Bouwland	Eenjarige ecoteelten: hoofdteelt zomergraan	EEZ
Bouwland/ grasland	Automatische aansturing met (RTK-)gps op hoofdteelt	PA

3. Nieuwe gespecialiseerde productiemethode (GPM)

Type perceel	Omschrijving	Code GPM 2024
Bouwland	Beheerovereenkomst moet meetellen als niet-productief element (NPE) waarbij steun wordt verlaagd	NPEJ
Bouwland	Percelen braakliggend land die moeten meetellen als niet-productief element (NPE) binnen de conditionaliteit.	BRA

4. Ecoregelingen en agromilieuklimaatmaatregelen (onder voorbehoud van goedkeuring)

4.1. Eenjarige en meerjarige ecoteelten

- ▶ Om steun te kunnen krijgen voor de 'Eenjarige ecoteelt – eenjarige eiwitteelten' moet er op minimaal 0,50 ha per bedrijf deze ecoregeling worden afgesloten in plaats dat elk perceel minimaal 0,30 ha groot moet zijn.
- ▶ De steunaanvraag voor 'Eenjarige ecoteelt – zomergranen' of 'Eenjarige ecoteelt – eenjarige eiwitteelten' kunnen worden gecombineerd met de steun voor 'Eenjarige ecoteelt – faunavriendelijke nateelt'.
- ▶ De subsidie voor de ecoteelten zomergraan en faunateelt najaar en de meerjarige ecoteelt luzerne moeten gelegen zijn in soortenbeschermingsgebied om steun te kunnen krijgen. Het soortenbeschermingsgebied wordt uitgebreid met beheergebied voor de bruine kiekendief in het gebied op Linkerscheldeoever (naast beheergebied akkervogels, grauwe kiekendief en hamster).
- ▶ Als steun wordt aangevraagd voor meerjarige luzerne met uitgestelde maaidatum dan moet de luzerne verplicht in het jaar voorgaand aan de start van de verbintenis zijn ingezaaid en aangegeven als nateelt.

4.2. Toepassing van de biologische productiemethode

Het subsidiebedrag voor de eerste 5 ha wordt verhoogd naar 300 euro/ha.

4.3. Mechanische onkruidbestrijding

- ▶ Mechanische onkruidbestrijding is ook mogelijk bij overkapte teelten
- ▶ Bio-percelen zijn vrijgesteld van de voorwaarden rond minimale oppervlakte en aantonen gebruik machines.

4.4. Voedermanagement

- ▶ De voedermaatregel koolzaadschroot in combinatie met bierdraf komt niet meer in aanmerking voor steun. Voor geëxtrudeerd/geëxpandeerd lijnzaad vervalt de voorwaarde met betrekking tot de maïs/graskuilverhouding.
- ▶ Dubbeldoelrunderen ("rastype gemengd") komen ook in aanmerking voor de subsidie 'melkvee' als alle koeien deelnemen aan melkproductieregistratie.
- ▶ Vleesvee wordt opgesplitst in 3 groepen waarvoor apart steun kan worden aangevraagd: vaarzen, stieren ouder dan 6 maand en zoekkoeien.
- ▶ De steunbedragen zijn verhoogd.

- ////////////////////////////////////
- ▶ De volgende maatregelen zijn mogelijk in 2024:
 - > 3-NOP;
 - > Geëxtrudeerd/geëxpandeerd lijnzaad;
 - > Nitraat vleesvee/melkvee;
 - > Nitraat en koolzaadvet;
 - > Nitraat en geëxtrudeerd/geëxpandeerd lijnzaad.

4.5. Bufferstroken

- ▶ Bufferstrook plus – graskruidenmengsel en bufferstrook plus - bloemenmengsel kunnen ook aangelegd worden als het aangrenzende perceel blijvende teelt is. Blijvend grasland als aangrenzend perceel blijft uitgesloten.
- ▶ Maaibeheer:
 - > Er is een verplichting om minstens 1 maal te maaien.
 - > Bufferstrook plus - graskruidenmengsel: Als er gemaaid wordt voor 15 juli dan moet er minstens 1/3 van de teelt blijven staan.
 - > Bufferstrook plus – bloemenmengsel: de bufferstrook moet gemaaid worden. Dit is enkel toegelaten in de periode vanaf 15 september tot en met 31 december van het verbintenisjaar.
- ▶ De samenstelling van het graskruidenmengsel werd bijgestuurd:
 - > enkel de opgegeven grassen mogen voorkomen in het mengsel;
 - > de grassen vormen samen minstens 50% van het gewichtsperscentage van het mengsel;
 - > minstens vijf vlinderbloemigen en kruiden, waarvan minstens één vlinderbloemige en minstens twee kruiden uit de lijst zijn aanwezig. Deze vormen minstens 25% van het gewichtsperscentage samen.
 - > 25% van het gewichtsperscentage kan ingevuld worden met andere kruiden of vlinderbloemigen volgens eigen behoefte.

4.6. Precisielandbouw

In 2024 verloopt de subsidieaanvraag voor de maatregel 'Precisielandbouw – automatische gps-aansturing of RTK-gps-aansturing' via 'Precisielandbouw – aansturing via (RTK-)gps' onder menu 'Plant/Bodem'. Hier moet aangevinkt worden dat de aanvrager wil deelnemen aan deze subsidiemaatregel en met welk type gps en voor welke toepassing(en). Eveneens moet de bijkomende bestemming 'PA' aangeduid worden op de pagina 'perceelsaangifte' voor de percelen waarop steun wordt aangevraagd.

Hierdoor vervallen de 4 aparte bijkomende bestemmingen 'PAGO', 'PARO', 'PAGE', 'PARE'.

4.7. Teelttechnische erosiebestrijdende technieken

- ▶ Er kan vanaf 2024 ook steun voor niet-kerende bodembewerking worden aangevraagd op donkergroene erosiepercelen.
- ▶ Het subsidiebedrag voor 'niet-kerende-bodembewerking' werd verhoogd naar €86/ha.

4.8. Organische koolstof

- ▶ De steun voor de maatregelen 'het gebruik van producten met een hoog koolstofgehalte' en 'het bereiken van de streefzone voor het organische koolstofgehalte' kan ook aangevraagd worden op percelen met een blijvende teelt of als de twee voorgaande campagnejaren er een blijvende teelt op het bouwlandperceel stond en de blijvende teelt werd ondergewerkt
- ▶ Champost wordt toegelaten als product met een hoog koolstofgehalte. De vergoeding is dezelfde als deze van 'product met een hoog koolstofgehalte – stalmest', namelijk 50 euro per hectare.

- ▶ De herkomst van de houtsnippers werd verruimd. Volgende is toegelaten: snoeiwerk van houtkanten, hagen en heggen, hout van het rooien van fruitbomen of snoeihout van bedrijfseigen knotbomen binnen een lopende beheerovereenkomst. Een grondstoffenverklaring is niet nodig.
- ▶ Het onderling combineren van de maatregelen met stalmest, champost, compost en houtsnippers is mogelijk zolang de bemestingsnorm niet is overschreden.
- ▶ De vergoeding voor het aanbrengen van houtsnippers wordt verhoogd naar 602,50 euro/ha.

4.9. Antibioticareductie

- ▶ De berekening van de reductie werd verduidelijkt (zie fiche antibioticareductie).
- ▶ Algemeen wordt er rekening gehouden met een gemiddelde verbetering. Er mag geen achteruitgang gedetecteerd worden om steun te verkrijgen.

5. Conditionaliteit

5.1. Minimale bodembedekking

Op percelen met een zware bodemtextuur, namelijk met een klei- of leembodem, is winter-voorploegen toegestaan vanaf 1 oktober op kleibodems gelegen in de landbouwstreek Polders en Duinen, vanaf 15 oktober op de andere kleigronden dan deze gelegen in Polders en Duinen en vanaf 1 december op de leemgronden.

5.2. Gewasrotatie

Volgende percelen zijn bijkomend vrijgesteld van de norm gewasrotatie:

- ▶ Vrijstelling voor percelen met sierplanten in containers op en in volle grond.
- ▶ Op percelen op zandgrond (ipv op klei en leemgrond) besmet met knolcyperus is maïs na maïs toegelaten tot wanneer het perceel vrij van knolcyperus is. Om de vrijstelling te kunnen verkrijgen, moet een perceel waarop knolcyperus is vastgesteld, worden gemeld aan de regio via info@lv.vlaanderen.be met de graad van besmetting (oppervlakte in m²), en of het gaat om een hard of diffuse besmetting.

5.3. Niet productieve elementen (NPE)

- ▶ De uitzondering van braak als NPE aangegeven op aardappel-, graan- of groentenpercelen (code BRU) bestaat niet meer.
- ▶ Vrijstelling voor aanleg van niet-productieve elementen en oppervlakte voor landbouwers met maximaal 10 ha subsidiabel bouwland en waarvan 50% van het bouwlandareaal onder permanente overkapping geteeld wordt.
- ▶ Teelten ter bevordering van diversiteit kunnen met de gespecialiseerde productiemethode BRA worden aangegeven. Als het de inzaai van zomergranen betreft die niet geoogst worden maar als wintervoedsel voor akkervogels dient, is dit toegelaten op voorwaarde dat de landbouwer een schriftelijke overeenkomst met een overheid of vereniging kan voorleggen waarin het behoud van het zomergranen als wintervoedsel op het betrokken perceel wordt gewaarborgd. Deze moet als bijlage opgeladen worden in de verzamelaanvraag.

- ////////////////////////////////////
- ▶ De regels met betrekking tot braakliggend land en bufferstroken voor het aangeven onder niet-productieve elementen werden verduidelijkt Alle info is terug te vinden op de webpagina 'Conditionaliteit 2024'.
 - ▶ Bepaalde beheerovereenkomsten kunnen worden gebruikt als NPE. In dit geval zal er een lager bedrag worden uitbetaald voor de beheerovereenkomst. De landbouwer moet hiervoor NPEJ als gespecialiseerde productiemethode aangeven in de verzamelaanvraag wanneer hij de beheerovereenkomst wenst te laten meetellen.

Raadpleeg zeker de infofiches met betrekking tot de conditionaliteitsvereisten op www.vlaanderen.be/landbouw/conditionaliteit.

6. Andere aanpassingen

6.1. Gekoppelde steun:

Percelen beschermd onder onroerend erfgoed worden meegenomen onder duurzaam beheerd grasland om het aantal punten te bepalen voor het aandeel duurzaam beheerd grasland.

6.2. Actieve landbouwer:

Voor het voldoen aan de voorwaarde met betrekking tot de verhouding in BTW verkoopshandelingen mogen bijkomend volgende producten meegeteld worden in de teller:

- ▶ Verkoop van bier van 75% eigen geteelde granen
- ▶ Verkoop van likeuren en jenevers van min 75% eigen geteelde granen, fruit of noten
- ▶ Verkoop van consumptie-ijs of yoghurt van min 75% melk van eigen dieren
- ▶ De neutrale handelingen worden uitgebreid met handelingen in het kader van een maatwerkbedrijf.

Veelgemaakte fouten

1. Algemeen

1.1. Gebruik van Agrilens

Om Agrilens juist te gebruiken en aanvaardbaar bewijs te kunnen opsturen via foto's moet rekening worden gehouden met het volgende:

- ▶ Neem de foto bij voorkeur terwijl u **OP** het perceel staat. Op die manier kan de AgriLens foto aan het juiste perceel gekoppeld worden. Foto's nemen van 2 percelen door buiten het perceel te gaan staan en de camera naar het linkerperceel te richten en dan naar het rechterperceel te richten, dan kan Agrilens de foto niet aan het juiste perceel koppelen.
- ▶ Neem minstens één foto per perceel. Een foto die voor 2 of meer percelen voorgelegd wordt, is moeilijk te beoordelen
- ▶ Zorg ervoor dat de foto kwaliteitsvol is: neem geen foto in het donker of stuur geen wazige foto door
- ▶ Zorg ervoor dat het duidelijk zichtbaar is waarom de foto genomen wordt. Wat op het veld 100% duidelijk is, is op de foto vaak niet het geval omdat dit een beperkte weergave van het perceel is. Zorg dat een groot deel van het perceel zichtbaar is, het is onvoldoende om een foto te nemen van de grond (en de voeten) waarop slechts 1 m² zichtbaar is.
 - > Korrelmaïs: Zorg ervoor dat de oogstresten duidelijk zichtbaar zijn op het perceel.
 - > Stalmest: Zorg ervoor dat de stalmest duidelijk zichtbaar is op het perceel. Een foto van een mestkar waarbij geen stalmest op het perceel zichtbaar is, kan niet aanvaard worden.

Alle tips voor het correcte gebruik van Agrilens vindt u op de LV-website met de veelgestelde vragen en handleiding over de AgriLens app: <https://lv.vlaanderen.be/e-loket/help-e-loket/app-lv-agrilens>

1.2. Indienen van uw aanvraag en bekijken van de opmerkingen

Na het invullen van de verzamelaanvraag op het e-loket, wordt nog af en toe vergeten om de aanvraag ook effectief in te dienen. Dit kan zware gevolgen hebben zoals het niet in aanmerking komen voor uitbetaling van uw betalingsrechten, de ecoregelingen en agromilieuklimaatmaatregelen en andere subsidies. **Kijk steeds na** of u uw **aanvraag ingediend** heeft, ook in geval van wijzigingsaanvragen. Dit kunt u nakijken op basis van de **ontvangst** van een **bevestigingsmail** of doordat uw aanvraag met de **status 'Ingediend' op het e-loket** terug te vinden is.

Landbouwers komen na de uiterste indieningsdatum soms tot de conclusie dat ze een premie vergeten aan te vragen zijn. Zeker bij meerjarige verbintenissen kan dit grote gevolgen hebben (stopzetting en terugbetaling van de steun van de voorbije jaren). Om dit zoveel mogelijk te voorkomen worden opmerkingen (onverenigbaarheden, grafische overlappingsen...) op basis van uw aangifte aangemaakt. Men kan niemand verplichten om steun aan te vragen, dus deze opmerkingen zijn geen blokkerende opmerkingen maar belangrijke opmerkingen. Bekijk **voor het indienen** (of eventueel kort nadien) dus steeds deze **opmerkingen** over uw aanvraag. Deze kunnen immers een grote invloed hebben op uw uitbetaling, bemestingsrechten, enz.

1.3. Tijdig indienen van wijzigingen

Het is mogelijk om nog wijzigingen aan te brengen aan de hoofd-, nateelten en sommige steunmaatregelen. Steun (vb door toevoegen extra percelen of door extra bijkomende bestemmingen) kan nooit na de uiterste wijzigingsdatum. Afhankelijk van de doelstelling wijzigt deze uiterste wijzigingsdatum echter:

- ▶ Hoofddeelten zijn bijna oogstklaar eind augustus en dus gekend. Hoofddeelten kunnen maar tot 31 augustus gewijzigd worden omdat deze impact hebben op de naleving van de conditionaliteit gewasrotatie. Na 31 augustus kan er enkel met extra bewijs worden gewijzigd.
- ▶ indien u een controle hebt gehad (eventueel al voor de uiterste wijzigingsdatum) kunnen er voor deze steunmaatregel geen wijzigingen meer gebeuren.
- ▶ Voor precisielandbouw- bekijken en het gebruik van producten voor het verhogen van organische koolstof kunnen nog percelen gewijzigd worden tot 31 augustus. Maar de steun (meer oppervlakte) kan niet worden verhoogd.
- ▶ Voor de vanggewasregeling is de uiterste wijzigingsdatum 31 oktober. Ook de codes voor tijdstip van inzaai van de vanggewassen moeten uiterlijk dan aangegeven worden.
- ▶ Voor nateelten kan een wijziging worden ingediend tot 31 oktober. Bekijk zeker de fiche 'Indienen en wijzigen van de verzamelaanvraag' op de webpagina '[Verzamelaanvraag algemeen](#)' als u wijzigingen wil aanbrengen aan uw verzamelaanvraag. Zowel de datum wanneer u een wijziging wil aanbrengen als de manier waarop u een wijziging codeert (splitsen), kan een grote invloed hebben op het toekennen van steun.

1.4. Grafische overlappingsen

De grafische overlappingsen tussen percelen worden onmiddellijk bij het invullen van uw verzamelaanvraag getoond onder 'Opmerkingen'. Los de vastgestelde overlappingsen op voor de opstart van de interne administratieve controles op grafische overlappingsen. Zo vermijdt u eventuele verlagingen van uw premies. U lost de grafische overlapping op door ofwel het perceel grafisch aan te passen ofwel administratieve gegevens zoals datum van ingebruikname van een perceel aan te passen.

1.5. Splitsen en samenvoegen van percelen

Als u een perceel wenst te splitsen of samenvoegen is het zeer belangrijk dat u rekening houdt met de bestemmingen op de oorspronkelijke percelen en de oorspronkelijk aangegeven oppervlakte.

U gebruikt daarom de op het e-loket beschikbare tools voor splitsen of samenvoegen van percelen.

Opgelet, de tool voor **samenvoegen** neemt **nooit bijkomende bestemmingen** (maatregelen of Niet-productieve Elementen) of **codes** voor inzaaidatum van vanggewassen op percelen **over**. Kijk alle perceelsgegevens dus zeker goed na bij het samenvoegen van percelen en vul ze indien nodig aan.

Omwille van het risico op verlies van premies, is het **samenvoegen** van percelen **na 30 april met de tool niet meer mogelijk**.

Voor **splitsen** kan de tool na 30 april **wel** gebruikt worden en is dit net zeer belangrijk. Zo kunnen de eventuele premie-aanvragen overgenomen worden van het oorspronkelijke perceel en op dit perceel als tijdig aangegeven beschouwd worden. Een voorwaarde is wel dat de premieaanvraag of code voor inzaaidatum op het oorspronkelijke perceel wel tijdig aangegeven zijn. Normaal worden de bijkomende bestemmingen overgenomen op de gesplitste percelen, maar kijk zeker na of dit het geval is.

Ook bij een perceel waaruit een eiland getekend moet worden omdat er een andere teelt op voorkomt, wat soms voorkomt in bijvoorbeeld een maïsperceel, moet men de splitstool gebruiken.

1.6. Verleggen perceelsgrens na 31 mei moet via splitsen

Na de uiterste wijzigingsdatum kan de gewasgrens van **twee aangrenzende percelen** niet zomaar worden verlegd.

Twee aangrenzende percelen verkleinen en vergroten kan niet zonder het gebruik van de splitstool (tot 3 percelen), omdat anders de oppervlaktevergroting van het ene perceel niet aanvaard wordt. Grafisch stroomt de oppervlaktevergroting door, maar de aangegeven oppervlakte wijzigt niet mee.

Voor het te verkleinen perceel is dit minder een probleem, maar een aangrenzend perceel vergroten na 31 mei is niet meer mogelijk (oppervlakteverhoging na 31 mei wordt niet aanvaard op perceelniveau). In dit geval moet het te verkleinen perceel worden gesplitst. Het afgesplitste deel blijft als een apart perceel bestaan en moet dan de hoofdteelt krijgen van het te vergroten perceel. Dit blijven voor de rest van het teeltseizoen dan twee aparte percelen met een zelfde teelt. Alleen bij splitsen kan de totale aangegeven oppervlakte behouden blijven om in aanmerking te komen voor de premies.

1.7. Aangetroffen teelt stemt niet overeen met de aangifte

Als bij controle een andere teelt waargenomen wordt dan aangegeven in uw verzamelaanvraag, kan dit invloed hebben op uw premies, uw naleving op de conditionaliteit, uw ecoregelingen, uw agromilieuklimaatmaatregelen, uw mestbalans en de resultaten van de landbouwenquête. In het verleden werden voornamelijk vaststellingen gedaan in verband met grassen. Grassen werden aangegeven in plaats van maïs die aanwezig was op het veld en omgekeerd. Ook werd grasluzerne gebruikt terwijl er meerjarige luzerne op het perceel aanwezig is.

In het kader van perceelsmonitoring worden fouten in aangifte van de hoofdteelt meegedeeld. Het is niet nodig de aangifte aan te passen. De administratie houdt immers rekening met de vastgestelde teelt. Alle bij controle vastgestelde teelten zijn ook raadpleegbaar onder 'Overzicht – perceelsinfo' in de verzamelaanvraag.

1.8. Gespecialiseerde productiemethode substraatteelt en beschutting

Voor overkapte percelen of teelten in containers is het belangrijk dat u de gespecialiseerde productiemethode aangeeft. Zowel voor de aanvraag van de hectaresteun biologische productiemethode, de verplichte N-bemestingadviesing, de nitraatresidubepaling en de vanggewasregeling is de aangifte van de correcte productiemethode een belangrijk gegeven.

- ▶ CIV en CON zijn openlucht, SER, SGM, PLA en NPO zijn beschut tijdens teeltseizoen. SER en SGM zijn permanente constructies.
- ▶ CON, SGM, NPO zijn op groeimedium
- ▶ CIV, SER en PLA in volle grond of tenminste contact met de bodem (CIV) in kader van subsidiabiliteit en Mestdecreet.
- ▶ De teelt van planten in een serre in een container in volle grond wordt aangegeven met SER.

Tabel: Schematisch overzicht van de gespecialiseerde productiemethode

Openlucht: Op groeime- dium	Openlucht: In volle grond of ten minste contact met de bodem	Beschut: Op groeime- dium	Beschut In volle grond of ten minste contact met de bodem
CON	CIV	SGM: Onder vaste meerjarige constructie NPO: Onder tijdelijk constructie	SER: Onder vaste meerja- rige constructie PLA: Onder tijdelijk constructie

1.9. Formulier 4 enkel voor particulieren

Het formulier 'Gebruik van een perceel van een particulier enkel voor bemestingsrechten' (formulier 4) moet u toevoegen aan de verzamel-aanvraag als u een perceel voor bemestingsrechten aangeeft (code gebruik 'M'), maar dat daarna door een particulier aangegeven wordt voor de hoofdteelt. Als een andere landbouwer met een verzamelaanvraag het perceel in gebruik neemt voor de betalingsrechten en de hoofdteelt, moet u geen formulier 4 gebruiken. Het volstaat dat de overnemende landbouwer het perceel in de eigen verzamelaanvraag aangeeft met een datum ingebruikname na 1 januari 2024 en voor 31 mei 2024.

Formulier 4 vindt u op de webpagina '[Extra formulieren](#)'.

Opgelet! Als er meer dan 2 ha overgedragen wordt naar dezelfde particulier, wordt deze ook aangifteplichtig en zal deze zich moeten registreren als landbouwer en zelf een verzamelaanvraag indienen.

Opgelet! In gebiedstype 2 of 3 worden enkel bemestingsnormen berekend als de gebruiker op 1 januari ook de gebruiker van de hoofdteelt is.

1.10. Inschарingspercelen onder 'Andere weilanden'

Als u percelen gebruikt van derden om uw dieren (tijdelijk) op te plaatsen met inschарingscontract, dan moet u deze percelen kenbaar maken op het aparte scherm 'Andere weilanden' en moet u deze niet aangeven onder de percelen in de Verzamelaanvraag.

1.11. Witloof

Bij het telen van witloof wordt vaak de verkeerde gewascode gebruikt:

- ▶ Voor het **telen van de witloofwortels op het veld** moet de teeltcode '9561' (witloofwortels) worden gebruikt met de code gebruik 'P of H'. Hier moet geen gespecialiseerde productiemethode 'LOO'; 'LVG' of 'PLA' worden opgegeven. De teeltcodes '8515' (**witloof-industrie – forcerie**) en '9515' (**witloof – vers- forcerie**) kunnen dus niet worden gebruikt op een veld in openlucht, maar zijn steeds aan een beschutting gekoppeld.
- ▶ Na het rooien van de witloofwortels worden deze voor de **forcerie** (telen van het loof) naar een loods, een gebouw of een forceerveld gebracht of verkocht. Het gebouw/loods waar de forcerie gebeurt moet worden aangegeven met de gewascode voor witloof (forcerie) '8515' (witloof - industrie -forcerie) of '9515' (witloof – vers - forcerie) en niet als een gebouw. Hier is het wel verplicht om een gespecialiseerde teeltcode 'LOO' (productieloods met verharde vloer), 'LVG' (productieloods op vollegrond) of buiten de gespecialiseerde productiemethode 'PLA' (niet permanent overkapping op vollegrond met vb golfplaten) toe te voegen. Als de forcerie in een gebouw (loods) gebeurt, zal het perceel normaal in de niet subsidiabele laag gelegen zijn. Echter door het toevoegen van de gespecialiseerde productiemethode 'LOO' of 'LVG' kan deze wel worden ingetekend.
- ▶ Het gebruik van de teeltcodes voor forcerie '8515' en '9515' zorgt ook voor de verplichting om onder 'Perceeldetail' meer info te geven over de forcerie. Zo is het aangeven van de plaats waar de forcerie gebeurt (dus zowel vollegrond als hydrocultuur) verplicht. De oppervlakte die hier moet worden opgegeven is niet de oppervlakte van het gebouw maar de oppervlakte van het gewas. Dus enkel de grondoppervlakte waar het witloof geforceerd wordt. In de loods kunnen er immers nog andere activiteiten gebeuren (opslag, stokkeren van machines...). Ook voor hydrocultuur wordt enkel de grondoppervlakte aangegeven en niet de oppervlakte van de stellingen

1.12. Aangifte niet-landbouwgrond

De percelen die u aangeeft moeten landbouwgrond zijn, dit wil zeggen dat zowel ligging, gebruik, aard als de historiek van het perceel moeten aantonen dat het perceel in de eerste plaats bedoeld en geschikt is voor landbouwkundig gebruik.

Recreatieve zones, zandpistes, niet begraasde bermen, tuinen, openbare ruimtes, paardencarroussels (paardenpistes), delen van verkeersinfrastructuur, parkings op niet verharde ondergrond, bossen... zijn voorbeelden van de vastgestelde inbreuken. Deze mogen nooit een onderdeel uitmaken van een landbouwgebruiksperceel.

Ook bouwgronden of andere percelen die vóór het einde van het jaar bebouwd worden, zijn te beschouwen als niet-premiegerechtigd. Als er echter op **31 mei nog een hoofdteelt** aanwezig is, kunnen deze percelen wel nog aangegeven worden voor de bemestingsrechten. Dergelijke percelen moet u met code **gebruik 'M'** en een **reden** niet subsidiabel '**DEF – definitief uit landbouw na 31 mei**' aanduiden.

1.13. Perceel niet-landbouwkundig gebruikt

Ook al bestaat een perceel wel degelijk uit landbouwgrond, toch moet u het minstens 9 maanden van het jaar landbouwkundig gebruiken om premiegerechtigd te zijn. Het perceel kunt u aangeven voor de periode dat het effectief voor landbouwkundige doeleinden gebruikt wordt.

Bij langdurig gebruik van een perceel als bijvoorbeeld parking van bedrijfsvoertuigen, opslag van bouwmaterialen of verhuur als kampeerplaats gedurende **meer dan 3 maand per jaar**, komt het perceel niet in aanmerking voor het bekomen van subsidies. Als de werken uitzonderlijk langer duren dan gepland, dan moet de verzamelaanvraag worden aangepast en het perceel

Als er echter op 31 mei nog een hoofdteelt aanwezig is op het perceel, kan dit perceel wel nog in aanmerking komen voor de bemestingsrechten. Deze percelen moet u aangeven met **code gebruik 'M'** en reden niet subsidiabel '**TJD – tijdelijk meer dan 3 maanden uit landbouw**'.

Als er geen hoofdteelt aanwezig is, en u het perceel later in de campagne terug in gebruik neemt, mag u het perceel schrappen of aangeven met code gebruik 'N' en de hoofdteeltcode '81 – braakliggend land zonder onderhoud'.

1.14. Ligging Percelen met ecoregeling/AMKM in beheergebieden

1.14.1. Graslandmaatregelen

1.14.1.1. Ecologisch beheerd grasland

Percelen waarvoor steun voor ecologisch beheerd grasland wordt aangevraagd mogen niet in een beheergebied liggen waar reeds bemestingsverbod van kracht is. Daarnaast mag er geen bemestingsuitzondering zijn aangevraagd (BKM) of een overeenkomst met een regionaal landschap zijn gesloten.

1.14.1.2. Behoud meerjarig grasland

Op percelen waar steun wordt aangevraagd mag geen verbod op omzetten van de teelt van kracht zijn of een verbod op wijziging van vegetatie of een vergunningsplicht voor vegetatiewijziging van toepassing zijn.

1.14.2. Ecoteelten

Voor de ecoregeling eenjarige ecoteelten zomergranen of faunavriendelijke nateelt, en de agromilieuklimaatmaatregel meerjarige ecoteelten luzerne met uitgestelde maaidatum, moeten de percelen gelegen zijn in beheergebied akkervogels, hamsters en grauwe kiekendief. In 2024 komt daar het gebied voor bruine kiekendief bij. Als het perceel niet voor 80% in het beheergebied ligt, kan er geen steun worden aangevraagd voor de betreffende maatregel.

1.14.3. Precisielandbouw

- ▶ Percelen komen niet altijd in aanmerking voor steun precisielandbouw. Volgende percelen worden uitgesloten van de steunmaatregel:
 - > Landbouwpercelen waarvoor een **beheerovereenkomst** gesloten is (met uitzondering van de beheerovereenkomst waterkwaliteit).

- //////
- >
 - > Percelen met teelten waarbij verticale spuittechnieken zoals meerjarige fruitteelten, hop, laanbomen worden toegepast
 - > Percelen gelegen in **serre of onder permanente overkapping**.
 - > Landbouwpercelen met **grasland en meerjarige voedergrassen** die in het kader van de **biologische productiemethode** zijn aangemeld en onder controle zijn van een erkend controleorgaan en die niet gedeclasseerd zijn als gevolg van een inbreuk tijdens de hoofdteelt.
 - > Percelen waarop andere ecoregelingen/agromilieuklimaatmaatregelen werden aangevraagd (zie combinatietabellen voor welke combinaties mogelijk zijn).
 - > Percelen in kwetsbaar natuurgebied waarop geen gebruik van gewasbeschermingsmiddelen en korrelmeststoffen is toegestaan (2 GVE-gebied).
- ▶ As applied kaarten moeten bij CTP kunnen voorgelegd worden

1.15. Niet aangegeven percelen

Het is verplicht om alle landbouwpercelen in de verzamelaanvraag aan te geven die in gebruik zijn voor landbouwactiviteiten door de landbouwer. Op het moment van het indienen van de verzamelaanvraag moet de inventaris van de gebruikte percelen volledig zijn zodat alle verplichtingen gecontroleerd kunnen worden en betalingsrechten toegekend kunnen worden. Niet aangegeven percelen zullen administratief gecontroleerd worden.

Gronden waarop kerstbomen worden geteeld, moeten aangegeven worden in de verzamelaanvraag ook al zijn kerstbomen geen subsidiabele teelt.

1.16. Scheuren van graslanden

Graslanden die geen EKBG zijn, worden soms gescheurd maar kunnen vallen onder Natuurwetgeving. Als u toch zou willen scheuren, moet u steeds nagaan of dit ook volgens de natuurwetgeving mogelijk is. Deze informatie is te raadplegen buiten het e-loket. De 'Checklist bij het scheuren van graslanden' vindt u op de webpagina '[Conditionaliteit 2023-2027](#)'.

Het niet naleven van het verbod op het wijzigen van de vegetatie of de omgevingsvergunning voor vegetatiewijzigingen is eveneens een inbreuk op de conditionaliteit. De beheerseis voortvloeiend uit de Habitat- en Vogelrichtlijn is dan niet nageleefd. Meer info op de webpagina '[Conditionaliteit 2023-2027](#)'.

1.17. Geen toekenning van mestrechten

Voor percelen die aangegeven zijn in de verzamelaanvraag als in gebruik op 1 januari, worden bemestingsrechten toegekend aan de landbouwer die het gebruik heeft op 1 januari. Percelen die een landbouwer later in gebruik neemt, worden niet meegeteld in de bedrijfsafzetruimte van deze landbouwer.

Aan percelen die na 31 mei alsnog aangegeven worden met ingebruiknamedatum 1 januari omdat ze vanaf het begin van de campagne en op 31 mei in gebruik zijn, kan een sanctie voor onderaangifte toegekend worden.

Let op: voor percelen gelegen in gebiedstype 2 en 3 is bemesting slechts toegelaten als u het perceel in gebruik hebt op 1 januari én ook de hoofdteelt verbouwt.

1.18. Verzamelaanvraag is geen mestbankaangifte

Hoewel de **verzamelaanvraag een gezamenlijk formulier** is voor het Agentschap Landbouw en Zeevisserij en de Mestbank, **geldt dit enkel voor de perceelsaangifte** in het kader van de eenmalige perceelsregistratie. Als u op een bepaald moment in het kalenderjaar 2 ha of meer landbouwgrond in gebruik heeft en/of teelt op een oppervlakte groeimedium van 50 are of meer en/of een oppervlakte permanent overkapte landbouwgrond gebruikt van 50 are of meer en/of een productie/opslag aan dierlijke mest heeft groter dan of gelijk aan 300 kg P₂O₅ op jaarbasis dan bent u ook verplicht om uiterlijk **15 maart** uw **mestbankaangifte** in te dienen bij de **Mestbank**.

2. **Conditionaliteit**

2.1. Erosiepercelen

Het is niet nodig om een strook grasland naast een erosieperceel af te splitsen om zo te voldoen aan de erosievoorwaarden in de conditionaliteit. Als het grasland langs het bouwland (grasland) voldoet aan de voorwaarden dan moet er geen aparte strook afgesplitst worden van dit grasland.

2.2. Niet-productieve elementen (NPE)

- ▶ Om te voldoen aan de conditionaliteit NPE moet de landbouwer kiezen tussen het aanleggen van 4% niet-productieve elementen op bouwland, OF hij kiest voor de mogelijkheid om 3% niet-productieve elementen aan te leggen op bouwland en aan te vullen met 4% vanggewassen. Hou rekening met feit dat vanggewassen maar met factor 0,3 van de oppervlakte meetellen.
- ▶ Het intekenen van NPE-lijnelementen zoals heggen en hagen moet als een lijn worden ingetekend en niet als een oppervlakte rond de heg/haag.

3. **Ecoregelingen en Agromilieuklimaatmaatregelen**

3.1. Bewaren van facturen en certificaten

Het is belangrijk dat u facturen en certificaten ter beschikking houdt voor controles ter plaatse. Het ontbreken van facturen of certificaten kan leiden tot verlaging van de toegekende steun. De bewaartermijn van bewijsstukken is 10 jaar voor alle agromilieuklimaatmaatregelen.

3.2. Wisselen van percelen met bijkomende bestemmingen

Als u een meerjarige agromilieuklimaatmaatregel hebt afgesloten dan moet de maatregel op dit perceel worden toegepast tot het aflopen van de verbintenis. Agromilieuklimaatmaatregelen worden op vaste percelen afgesloten.

Na 31 mei kunt u een bijkomende bestemming toevoegen op een perceel maar deze wordt niet weerhouden voor betaling. Dit is ook zo als u eerder op een perceel met een gelijke of grotere oppervlakte de bijkomende bestemming verwijderde!

U kunt met andere woorden bijkomende bestemmingen niet wisselen van percelen na 31 mei, enkel verwijderen.

Enkel voor de maatregelen 'Precisielandbouw – plaats specifiek bekalken' en het 'toepassen van producten met hoog organisch koolstofgehalte' kunnen nog van percelen wisselen tot 31 augustus.

3.3. Samenstelling van Mengsels

In verschillende ecoregelingen en agromilieuklimaatmaatregelen zijn er voorwaarden verbonden aan de samenstelling van het mengsel. Voor de **graskruiden- en bloemenmengsels**: moet steeds de samenstelling van het ingezaaide mengsel dat gebruikt wordt, gecontroleerd worden. Niet alle in de handel verkrijgbare mengsels voldoen aan de specifieke vereisten van de mengsels die voor bepaalde ecoregelingen worden opgelegd. De landbouwer is zelf verantwoordelijk voor het kiezen van het juiste mengsel. Als er vorig jaar werd vastgesteld dat het mengsel niet voldeed, moet er opnieuw ingezaaid worden, dit keer met een correct mengsel.

3.4. Ecologisch beheerd grasland

Een perceel ecologisch beheerd grasland moet het hele jaar (dus niet enkel in de periode van de hoofdteelt) in gebruik zijn van de landbouwer die de premie aanvraagt.

3.5. Mechanische onkruidbestrijding (MOB)

U mag **geen herbiciden en bodemontsmettingsmiddelen** gebruiken tijdens de **hele hoofdteelt** en de **voorbereidingswerkzaamheden** op de percelen waarvoor u subsidie aanvraagt. Voor eenjarige teelten gelden die voorwaarden eveneens voor de **voor- of nateelten**, behalve als de nateelt de hoofdteelt van het volgende jaar is.

Als u steun voor mechanische onkruidbestrijding wil aanvragen, moet u kunnen aantonen over de nodige **machines** te beschikken. Het manueel onkruid verwijderen op de betrokken percelen komt hiervoor niet in aanmerking.

3.6. Eenjarige ecoteelten

3.6.1. Voorjaarsbraak met uitgestelde inzaai mais

De voorjaarsbraak moet effectief bestaan uit de originele stoppel van de vorige hoofdteelt of uit bouwland dat niet ingezaaid is. Een eventuele groenbedekker of vanggewas moet ingewerkt zijn VOOR het begin van de braakperiode (15 maart). Vanaf het begin van de braakperiode tot de vroegst toegelaten inzaai van de maïs op 10 mei mag er geen enkele bodembewerking of andere veldwerkzaamheid plaatsvinden op het perceel.

3.7. Teelt van meerjarige ecoteelt grasklaver (MEV)

Bij aanvraag van de MEV-premie op grasklaver, moet u er ook effectief op toezien dat er **klaver duidelijk zichtbaar aanwezig** is op het veld gedurende de volledige aanhoudingsperiode. Nuttige tips en teeltfiches voor de teelt van vlinderbloemigen vindt u op de website van LCV vzw (www.lcvvzw.be) onder 'Publicaties'

Bij controle ter plaatse op de teelt van vlinderbloemigen moet de landbouwer facturen en certificaten kunnen voorleggen. De landbouwer moet deze documenten dus goed bijhouden tijdens de campagne.

3.8. Bufferstroken

Zowel de minimale breedte van een **bufferstrook**, maar ook de maximale breedte moeten gerespecteerd worden. Deze breedtes moeten overal gehaald worden, te smalle of te brede stukken geeft u beter niet aan als bufferstrook onder ecoregeling. Als de landbouwer toch bredere stroken wenst aan te leggen, is het misschien interessant om een meerjarige verbintenis op een vast perceel voor graskruidenmengsel te overwegen.

Op **grasbufferstroken** (BUG/BUE/BUW) moet de vegetatie effectief bestaan uit ingezaaid gras of grasachtig mengsel en de vegetatie moet wel degelijk onderhouden worden. Een sterk verwaarloosde, verwilderde bufferstrook en zeker houtachtige begroeiing op de strook moet door een minimaal onderhoud vermeden worden.

3.9. Bloemenstroken in de fruitteelt

Bloemenstroken in de fruitteelt moeten aangelegd worden op de plaats waar effectief een rij fruitbomen gerooid is voor de aanleg van de strook en die vorig jaar ook door de landbouwer in gebruik was (dus niet op een nieuw aangrenzend stuk bouwland). Ook hier moeten de gebruikte mengsels goed nagekeken worden voordat de vijfjarige verbintenis aangegaan wordt.

3.10. Verwarringstechniek in de fruitteelt (VER)

De maatregel voor verwarringstechniek is uitdovend. Het laatste jaar voor het naleven van de meerjarige verbintenis is 2024. De **percelen** moeten naargelang het gebruikte product **minstens 1 of 2 ha groot** zijn, of een **aaneengesloten blok** vormen van minstens 1 of 2 ha fruit waarop de subsidie wordt aangevraagd. Kleinere, geïsoleerde percelen komen niet in aanmerking voor subsidie en de aangifte hiervan kan leiden tot verlaging van betaling of zelfs stopzetting en eventueel terugvordering van de verbintenis.

► Producten met **minimaal vereiste oppervlakte 1 ha**: Checkmate puffer CM-O, Ginko ring, Isomate CLS-plus, Rak 3, Rak 3+4, SEMIOSNET-CODLING MOTH:

► Producten met **minimaal vereiste oppervlakte 2 ha**: Ginko, Isomate CLR

De dispensers moeten **uiterlijk op 15 mei uithangen**, ook al is er op dat moment nog geen druk van de fruitmot.

3.11. Behoud lokale rundveerassen en schapenrassen

De **identificatie en registratie** van de dieren moet altijd volledig in orde zijn. Dieren van verschillende landbouwers mogen niet door elkaar lopen. Dieren moeten **op tijd in- en uitgeschreven** zijn in het **stamboek**.

Alle premiewaardige dieren moeten aanwezig zijn op de aangegeven plaats (dus op gronden uit de verzamelaanvraag of op de in de betalingsaanvraag extra opgegeven adressen).

3.12. Behoud lokale schapenrassen

Het maximumaantal subsidiabele schapen per jaar is het aantal lammeren dat geregistreerd werd van geboortes bij de landbouwer in dat jaar. Er moeten dus **genoeg lammeren geboren** worden opdat u voor uw volledige verbintenis aantal kunt uitbetaald worden.

Geboortes moeten ook **vóór 31 augustus** van het geboortjaar **gemeld worden** aan het **stamboek**.

4. Plattelandsmaatregelen

4.1. Subsidieaanvraag bebossing van landbouwgronden

Sinds 2016 moet de subsidieaanvraag jaarlijks worden ingediend. Ook particulieren en landbouwers die niet-mestbank aangifteplichtig zijn, moeten daarvoor een verzamelaanvraag indienen als ze deze steun nog willen ontvangen.

////////////////////////////////////

5. VLM-beheerovereenkomsten

5.1. Beheerovereenkomst kan niet op M-percelen

Enkel percelen die u het volledige kalenderjaar in gebruik heeft, komen in aanmerking voor betaling van beheerovereenkomsten. Een perceel dat u of een andere landbouwer aangeeft als 'M-perceel' komt dus niet in aanmerking (M-perceel = perceel in gebruik van 1 januari 2024 en u verbouwt de hoofdteelt niet).

5.2. Overname van een beheerovereenkomst

Om een beheerovereenkomst over te nemen volstaat het niet om een bijkomende bestemming toe te voegen in de verzamelaanvraag. De landbouwer dient de overname rechtstreeks te melden aan de VLM. U moet de overname van een beheerovereenkomst aanvragen binnen uiterlijk vijf maanden na de effectieve gebruiksoverdracht van de gronden. Dit kan via het formulier 'overname van een beheerovereenkomst' op het BO loket. Doe dit meteen om problemen met de uitbetaling van de beheervergoeding te vermijden! De overnamedatum van de beheerovereenkomst moet dezelfde zijn als deze van de effectieve gebruiksoverdracht van de gronden in de verzamelaanvraag!

5.3. Voortijdige beëindiging van een beheerovereenkomst

Het schrappen van percelen waarop een vaste beheerovereenkomst rust, of het niet melden van percelen voor een variabele beheerovereenkomst, volstaat niet om een beheerovereenkomst te beëindigen. Een voortijdige beëindiging moet u steeds schriftelijk melden aan de VLM met vermelding van de reden voor de beëindiging en eventuele bewijsstukken. Doe dit om bijkomende verlagingen van uw uitbetaling te vermijden!

5.4. Beheerovereenkomsten randenbeheer aangrenzend aan rode of paarse percelen

Wie een beheerovereenkomst voor randenbeheer heeft die gesloten is voor 1 januari 2023 en die grenst aan een rood of paars perceel (hoog of zeer hoog erosiegevoelig), moet aangeven of hij de beheerovereenkomst gebruikt als erosiemaatregel in het kader van de conditionaliteit. U moet hiervoor de gespecialiseerde productiemethode 'ERVJ' of 'ERVN' aangeven in de verzamelaanvraag. 'ERVJ' betekent dat u uw beheerovereenkomst ook als erosiemaatregel inzet in het kader van de conditionaliteit. Vergeet deze codes niet aan te geven, om onterechte verlagingen van uw uitbetaling te vermijden!





Conditionaliteit

Conditionaliteit - Inleiding

De conditionaliteit behoort samen met ecoregelingen, agromilieuklimaatmaatregelen en de beheerovereenkomsten tot de basispijlers van de nieuwe groene architectuur van het gemeenschappelijk landbouwbeleid, die invulling geeft aan de hogere milieu- en klimaatambities.



- ▶ Conditionaliteit omvat normen voor een goede landbouw- en milieuconditie van landbouwgrond alsook beheerseisen voortvloeiend uit de Europese wetgeving.
- ▶ Landbouwers die rechtstreekse betalingen ontvangen of steun voor agromilieuklimaatmaatregelen of beheerovereenkomsten moeten de conditionaliteit naleven om administratieve sancties te vermijden.

1. Wat is de conditionaliteit?

De conditionaliteit bouwt verder op de randvoorwaarden uit de vorige GLB-periode, maar om de hogere milieu- en klimaatambitie van het gemeenschappelijk landbouwbeleid waar te maken, zijn enkele belangrijke wijzigingen aangebracht. Met het verdwijnen van de vergoeringsbetaling uit het vorige GLB, zijn de voorwaarden voor het verkrijgen van de vergoeringsbetaling in de conditionaliteit geïntegreerd. Ook zijn er enkele nieuwe elementen toegevoegd.

Alle landbouwers die rechtstreekse betalingen ontvangen of die steun krijgen voor het nemen van agromilieuklimaatmaatregelen, met inbegrip van de beheerovereenkomsten, moeten de verplichtingen opgenomen in de conditionaliteit naleven om eventuele sancties te vermijden.

U bent als landbouwer verantwoordelijk voor de naleving van de conditionaliteit op elk perceel dat u gedurende de campagne in gebruik heeft. Echter, wanneer u een perceel overlaat aan een overnemer of overneemt van een overlater die geen landbouwer is die rechtstreekse betalingen of agromilieuklimaatbetalingen ontvangt, dan bent u gedurende de gehele campagne verantwoordelijk voor de naleving van de conditionaliteit, dus ook in de periodes tijdens dewelke u het perceel niet zelf in gebruik heeft.

Net zoals de randvoorwaarden is de conditionaliteit opgebouwd uit enerzijds beheerseisen voortvloeiend uit Europese wetgeving en anderzijds uit normen voor een goede landbouw- en milieuconditie. Deze laatste normen zijn opgebouwd rond de thema's klimaat, water, bodem en biodiversiteit & landschap. Bij de beheerseisen gaat het over de thema's milieu, volksgezondheid, gezondheid van planten en dierenwelzijn.

2. Wat zijn de gevolgen wanneer ik niet voldoe aan de verplichtingen van de conditionaliteit?

Bij niet-naleving van de conditionaliteit wordt de steun met een bepaald percentage verminderd. Is een eerste niet-naleving het gevolg van een nalatigheid van de landbouwer? Dan wordt de steun in principe verlaagd met 3%. Afhankelijk van de ernst, de omvang en het permanente karakter van de niet-naleving kan dat percentage worden aangepast tot 1% of 10%. Betreft het een herhaling van een niet-naleving binnen een periode van drie opeenvolgende jaren? Dan wordt het verlagingspercentage 10%. Bij verdere herhaling wordt de inbreuk vanaf dan als opzettelijk beschouwd.

Betreft het een opzettelijke niet-naleving van één van de normen of beheerseisen? Dan wordt de steun in principe verlaagd met ten minste 15%. Afhankelijk van de ernst, de omvang of het permanente karakter van die opzettelijke niet-naleving kan dat verlagingspercentage worden verhoogd tot maximaal 100%. In de fiche 'Administratieve sancties Conditionaliteit' vindt u meer uitgewerkt hoe de administratieve sanctie zal toegepast worden.

3. Welke informatie vind ik terug op de verzamelaanvraag of het e-loket?

De verzamelaanvraag vermeldt of een perceel een specifieke status heeft en/of het in speciale beschermingszones ligt. Deze informatie is belangrijk in het kader van de conditionaliteit. Volgens de status of ligging van een perceel zijn er immers specifieke voorwaarden van toepassing.

4. Waar vind ik meer informatie?

Op de website van het Agentschap Landbouw en Zeevisserij vindt u onder Informatie bij de verzamelaanvraag per maatregel informatie-fiches met de meest recente informatie.

Op de webpagina '[Conditionaliteit 2023-2027](#)' vindt u de fiches van de verschillende normen voor een goede landbouw en milieuconditie en de beheerseisen, een algemene checklist en ook de verschillende formulieren met betrekking tot erosie.

Contacteer 02 214 48 48 of mail naar info@lv.vlaanderen.be voor bijkomende informatie.

Administratieve sancties conditionaliteit

'Conditionaliteit' is de nieuwe term voor de randvoorwaarden uit het vorige GLB waarin ook al een aantal 'normen voor een goede landbouw en milieuconditie' (GLMC) waren opgenomen. De verplichtingen zijn nog meer gericht op verduurzaming en omvatten ook verplichtingen die in het vorige GLB golden voor het ontvangen van de vergroeningspremie.

De conditionaliteit vormt samen met de ecoregelingen, de agromilieuklimaatmaatregelen en de beheerovereenkomsten, de basispijlers van de nieuwe groene architectuur, die invulling geeft aan de hogere milieu- en klimaatambities van het gemeenschappelijk landbouwbeleid.



Het niet-naleven van de conditionaliteit geeft aanleiding tot administratieve sancties waarbij een deel van de steun tot mogelijks de volledige steun niet wordt uitbetaald.

1. Gevolgen bij niet-naleven van de conditionaliteit

Indien bij controle (hetzij ter plaatse, hetzij via een administratieve controle) wordt vastgesteld dat de landbouwer aan één of meer voorwaarden van de conditionaliteit niet voldoet, zal er afhankelijk van de ernst, omvang en permanent karakter van de niet-naleving een verlaging op de uitbetaling van de premies van het kalenderjaar waarin de niet-naleving heeft plaatsgevonden, toegepast worden. Wanneer wordt vastgesteld dat dezelfde niet-naleving (ononderbroken) gedurende meerdere kalenderjaren (binnen 3 opeenvolgende kalenderjaren) heeft plaatsgevonden, zal een verlaging toegepast worden in elk kalenderjaar waarin de niet-naleving heeft plaatsgevonden.

Deze administratieve sanctie heeft zowel invloed op de rechtstreekse inkomenssteun (basisbetaling, betaling aan jonge landbouwers, herverdelende betaling, premie voor duurzame zoogkoeienhouderij en de ecoregelingen) als op de betalingen van de agromilieu- en klimaatmaatregelen en beheerovereenkomsten van het Vlaams GLB strategisch plan.

Let wel, als een landbouwbedrijf na een controle eventueel een verlaging in het kader van de conditionaliteit krijgt opgelegd, betekent dit niet dat de gevolgen die door andere instanties (hetzij leefmilieuadministraties of het Federaal Agentschap voor de Veiligheid van de Voedselketen) kunnen worden opgelegd (boetes, juridische opvolging, ...) in het kader van hun eigen werking, komen te vervallen.

Een administratieve sanctie (verlaging) in het kader van de conditionaliteit, kan enkel worden toegepast als de niet-naleving betrekking heeft op de landbouwactiviteit of het bedrijf van de begunstigde. Een verlagingpercentage bepaalt de hoeveelheid waarmee de steun in datzelfde kalenderjaar wordt verlaagd. Dit percentage wordt bepaald na evaluatie van de ernst, de omvang, het permanente karakter en de herhaling van de niet-naleving.

1.1. Nalatigheid van de landbouwer

Als de niet-naleving het gevolg is van een nalatigheid van de landbouwer, wordt de steun in principe verminderd met 3%. Afhankelijk van de ernst, de omvang en het permanente karakter van de niet-naleving kan dit percentage verlaagd worden tot 1% of verhoogd worden tot maximaal 10% ingeval de niet-naleving ernstige gevolgen heeft of een direct risico vormt voor de volksgezondheid of diergezondheid. Indien de niet-naleving geen of slechts onbeduidende gevolgen heeft, kan in bepaalde gevallen geoordeeld worden om geen administratieve sanctie toe te passen.

De verlagingpercentages van alle niet-nalevingen worden vervolgens bij elkaar opgeteld, maar met een maximum tot 5% binnen eenzelfde kalenderjaar indien geen van de niet-nalevingen ernstige gevolgen heeft of met een maximum tot 10% binnen eenzelfde kalenderjaar indien minstens één van de niet-nalevingen ernstige gevolgen heeft of een direct risico vormt voor de volksgezondheid of diergezondheid.

1.2. Herhaling van een niet-naleving

Bij een eerste herhaling van dezelfde niet-naleving wordt een verlagingpercentage van 10% toegepast. Een herhaling van een niet-naleving wordt gedefinieerd als een meer dan eenmaal binnen een periode van drie opeenvolgende jaren geconstateerde niet-naleving van dezelfde beheerseis of norm, mits de landbouwer van de eerdere niet-naleving in kennis gesteld is en de mogelijkheid gehad heeft om de nodige maatregelen te nemen.

De verlagingpercentages van alle herhalingen worden vervolgens bij elkaar opgeteld, maar met een maximum tot 20% binnen eenzelfde kalenderjaar.

Een verdere herhaling van dezelfde niet-naleving zal beschouwd worden als een opzettelijke niet-naleving met een verlagingpercentage van minstens 15%.

1.3. Opzettelijke niet-naleving

Als de niet-naleving van één van de voorwaarden van de conditionaliteit het gevolg is van opzet, wordt in principe een verlagingpercentage toegepast van 15%. Dit percentage kan, afhankelijk van de ernst, de omvang of het permanente karakter van deze opzettelijke niet-naleving, verhoogd worden tot maximaal 100%.

De verlagingpercentages van alle opzettelijke niet-nalevingen worden vervolgens bij elkaar opgeteld met een maximum tot 100% binnen eenzelfde kalenderjaar.

2. Aansprakelijkheid

Als bij een controle een niet-naleving van de conditionaliteit wordt vastgesteld, wordt de verlaging van de steun toegepast bij de landbouwer aan wie de niet-naleving toe te schrijven is of die verantwoordelijk is voor het perceel.

De landbouwer die het perceel in de verzamelaanvraag heeft aangegeven zal dus niet meer aansprakelijk gesteld worden voor een niet-naleving begaan door de overnemer of overlater, tenzij deze overnemer of overlater geen landbouwer is of geen steunbetalingen ontvangt.

Behoud blijvend grasland (GLMC 1)

Blijvend grasland slaat veel koolstof op in de bodem. Het behoud van het areaal blijvend grasland is dus belangrijk in de strijd tegen de klimaatverandering.



- ▶ Zolang de ratio blijvend grasland / totaal landbouwareaal met niet meer dan 3% daalt ten opzichte van de referentieratio 2018, zijn er geen specifieke verplichtingen
- ▶ Wanneer de ratiotaling meer dan 3% bedraagt, komt er een omzettingsverbod voor blijvend grasland en zullen landbouwers die blijvend grasland hebben omgezet verplicht worden, opnieuw blijvend grasland aan te leggen.

1. Verplichtingen in het kader van de algemene regeling voor het behoud van blijvend grasland

De concrete verplichtingen in 2024 hangen af van de waarde van de Vlaamse ratio blijvend grasland. De ratio wordt berekend op basis van de subsidiabele percelen van alle Vlaamse actieve landbouwers die rechtstreekse betalingen ontvangen. Het is de verhouding van het areaal blijvend grasland ten opzichte van het totale areaal landbouwgrond. De waarde van de Vlaamse ratio blijvend grasland wordt in elke campagne vergeleken met de Vlaamse ratio voor het referentiejaar 2018. In functie van het resultaat van deze vergelijking zullen de concrete verplichtingen voor uw bedrijf verschillen.

- ▶ Ratio is **met niet meer dan 3% gedaald** t.o.v. referentiejaar 2018
In dit geval moet u op uw bedrijf in 2024 geen bijkomende specifieke verplichtingen nakomen, bovenop het strikte behoud van percelen die als ecologisch kwetsbaar blijvend grasland zijn aangeduid, volgens de verplichtingen van GLMC 9 en 10.
- ▶ Ratio is **met meer dan 3% gedaald** t.o.v. referentiejaar 2018
In dit geval:
 - > Mag u op uw bedrijf in 2024 en 2025 geen enkel perceel blijvend grasland omzetten;
 - > Moet u eventueel (naargelang u in de voorgaande jaren percelen blijvend grasland omzette of niet) blijvend grasland heraanleggen.
 - * De administratie zal actieve landbouwers die in 2024 beschikken over een perceel dat volgens de verzamelaanvraag in 2023 of 2022 nog blijvend grasland was, verplichten om het omgezette areaal gedeeltelijk of volledig heraan te leggen. Indien heraanleg op de oorspronkelijke percelen niet mogelijk is, mag u een overeenkomstige oppervlakte als grasland inzaaien op een perceel dat u al in de voorgaande jaren met gras ingezaaid heeft, aanduiden. In deze gevallen zullen de percelen vanaf dat jaar als 'blijvend grasland' beschouwd worden en moeten ze ook voor de volgende vijf opeenvolgende jaren als blijvend grasland behouden blijven. Een perceel dat al als grasland was aangegeven, moet u minstens zo lang als grasland behouden tot de termijn van vijf jaar is volgemaakt. De herinzaai moet uiterlijk op de uiterste indieningsdatum van de verzamelaanvraag voor 2025 gerealiseerd zijn.

- * Indien het niet volstaat om terug te kijken naar 2023 en 2022 om de ratiotaling onder de 3% te krijgen, zal de inzaai-verplichting ook opgelegd worden op percelen die in de campagne 2021 of vroeger nog blijvend grasland waren.
- > Percelen die blijvend grasland zijn geworden als gevolg van een vrijwillig engagement, zoals een ecoregeling, een agromilieuklimaatmaatregel of een beheerovereenkomst zijn vrijgesteld van de herinzaai-verplichting of het omzettingsverbod.
- > De administratie zal u hiervan op de hoogte brengen in het laatste kwartaal van 2024.

2. Welke informatie vind ik in de verzamel-aanvraag op het e-loket?

Elk perceel dat u gedurende een periode van vijf opeenvolgende jaren aanhoudt als 'Grassen en andere kruidachtige voedergewassen', wordt 'Blijvend grasland' (BG).

De administratie kent de status 'BG' toe aan een perceel, op basis van de gewascodes die u de voorbije jaren in de verzamelaanvraag aan dit perceel heeft toegekend.

Een perceel krijgt de status 'BG', als het gedurende vijf opeenvolgende jaren (onafhankelijk van wie het perceel aangeeft) wordt aangegeven met een teeltcode voor grassen en andere kruidachtige voedergewassen, het gaat om volgende codes:

- ▶ 9 - onverharde landingsbaan of veiligheidszones op vliegvelden
- ▶ 60 - grasland
- ▶ 601 - zaaizaad grassen
- ▶ 63 - graskruidenmengsel
- ▶ 638 - festulolium
- ▶ 660 - grasluzerne
- ▶ 700 - grasklaver
- ▶ 745 - mengsel van gras en vlinderbloemigen (andere dan grasklaver of grasluzerne)
- ▶ 955 - graszoden
- ▶ 9823 - weiland met niet-oogstbare bomen (> 200 bomen/ha)
- ▶ 9827 - weiland met oogstbare hoogstambomen (> 200 bomen/ha)
- ▶ 9828 - natuurlijk grasland met minimumactiviteit
- ▶ 9829 - natuurlijk grasland zonder minimumactiviteit

Deze status kunt u raadplegen via de elektronische verzamelaanvraag op het e-loket, via de rubriek 'Status blijvend grasland' bij de perceelsinfo of op de webpagina '[Conditionaliteit 2023-2027](#)' – blijvend grasland.

//////
Omgezette percelen blijvend grasland kan u raadplegen via de aparte grafische laag 'Referentiepercelen blijvend grasland' in de verzamelaanvraag op het e-loket onder de laagkiezer (linksboven) op de kaart.

3. Omzetten perceel blijvend grasland

Allereerst moet u omzichtig omspringen met uw areaal blijvend grasland. Door het omzetten van blijvend grasland kan de Vlaamse ratio blijvend grasland met meer dan 3% dalen waardoor een algemeen omzettingsverbod van kracht wordt en u verplicht zal worden om opnieuw blijvend grasland aan te leggen.

Een perceel blijvend grasland dat niet aangeduid is als EKBG, zou dus zolang de daling van de Vlaamse ratio blijvend grasland minder dan 3% bedraagt, mogen geploegd worden, maar naast de verplichtingen in het kader van deze GLMC-norm moet u ook rekening houden met de bepalingen van het Natuurdecreet. Niet alle graslanden die onder de bescherming van het Natuurdecreet vallen, zijn immers aangeduid als EKBG.

Wanneer u een perceel dat geen EKBG is, toch zou willen omzetten, moet u dus steeds nagaan of dit ook volgens de natuur- of andere wetgeving mogelijk is. De 'Checklist bij het omzetten en ploegen van graslanden' kan daarbij helpen. U vindt de checklist op de webpagina '[Conditionaliteit](#)'. Via de datavindplaats van Digitaal Vlaanderen kan op [geopunt \(Datavindplaats | Vlaanderen.be](#) – tab catalogus – zoek op 'HPG' – open op geopunt-kaart) alle 'historische permanente graslanden en andere permanente graslanden beschermd door natuurwetgeving' worden geraadpleegd (dus zowel aangeduid als EKBG als daarbuiten). De percelen die rood kleuren op de kaart kunnen dus bijkomend niet worden omgezet of geploegd, deze die oranje kleuren, kunnen enkel mits aanvraag van een vergunning worden gewijzigd.

Het niet naleven van het verbod op het wijzigen van de vegetatie of de omgevingsvergunningplicht voor vegetatiewijziging is meteen een inbreuk op de conditionaliteit, namelijk op de beheerseis voortvloeiend uit de Habitat- en Vogelrichtlijn (zie fiche [Conditionaliteit](#) – Vogelrichtlijn en Habitatrichtlijn (RBE 3 en RBE 4) op de webpagina '[Conditionaliteit](#)'.

Bescherming van wetlands en veengebieden (GLMC 2)

Wetlands en veengebieden zijn belangrijke reservoirs van organische koolstof in de bodem. Het behoud van deze koolstofstocks is van belang in de strijd tegen de klimaatverandering.



Verbod op het omzetten, omploegen draineren van graslanden gelegen in veengebieden en wetlands

1. Verplichtingen ter bescherming van wetlands en veengebieden

- ▶ Graslanden gelegen in wetlands en veengebieden mogen niet omgezet, niet geploegd en niet gedraineerd worden. Ook het verbranden van de vegetatie en turfwinning zijn niet toegelaten in deze gebieden.
- ▶ Op basis van de natuurwetgeving zijn wetlands en veengebieden zowel binnen als buiten Natura 2000-gebieden beschermd aangezien er een verbod geldt op het wijzigen van de vegetatie van o.a. vennen en heiden, moerassen en waterrijke gebieden, met inbegrip van hoog- en laagveen. Dit verbod op het wijzigen van de vegetatie betekent concreet dat elke handeling die een impact heeft op de typische vegetatie van wetlands en veengebieden niet zijn toegelaten, met inbegrip van drainage.
- ▶ Voor zover de handelingen niet verboden zijn volgens het voorgaande punt, geldt er ook een vergunningsplicht voor het rechtstreeks of onrechtstreeks wijzigen van de waterhuishouding door drainage, ontwatering, dichten, alsook het wijzigen van het overstromingsregime van vegetatie in verschillende bestemmingsgebieden met ecologische waarde volgens de ruimtelijke planning in Vlaanderen.
- ▶ Binnen Natura 2000-gebieden zijn alle blijvend graslanden gelegen in wetlands en veengebieden al aangeduid als ecologisch kwetsbaar. Deze ecologisch kwetsbare blijvende graslanden mogen conform GLMC 9, niet omgezet noch omploegd worden. Aangezien ze ook onder het verbod op het wijzigen van de vegetatie vallen, is drainage niet toegelaten.
- ▶ Het naleven van het verbod op het wijzigen van de vegetatie en de vergunningsplicht voor het wijzigen van de vegetatie, beide op basis van de natuurwetgeving, maken deel uit van de beheerseisen die voortvloeien uit de Vogel- en Habitatrichtlijn (RBE 3 & 4).

2. Welke informatie vind ik in de verzamelaanvraag op het e-loket?

De laag met aanduiding wetland/veengebieden is beschikbaar op het e-loket. Het percentage (range) van overlapping van perceel met de betreffende laag wordt weergegeven.

Handhaving organisch bodemmateriaal (GLMC 3)

Een goede bodemstructuur staat garant voor een bodem in goede conditie. Het organische koolstofgehalte is samen met de zuurtegraad een belangrijke indicator voor de bodemstructuur van een landbouwperceel.



- ▶ Stoppels mogen na het oogsten niet afgebrand worden, behalve om fyto-sanitaire redenen
- ▶ Minstens één geldig analyseresultaat OC en pH per schijf van 5 ha areaal landbouwgrond exclusief grasland en permanente bedekking
- ▶ Bij een te laag OC-gehalte: advies dat bij het analyseresultaat is gevoegd, aantoonbaar volgen
- ▶ Bij een te lage pH-waarde: bekalken en dit kunnen aantonen

1. Norm Stoppelbeheer op bouwland

Na de oogst mogen stoppels en oogstresten niet afgebrand worden. Zo kunnen deze bijdragen tot de opbouw van organische stof in de bodem. Van dit verbod kan enkel afgeweken worden wanneer het afbranden opgelegd wordt vanuit fyto-sanitair oogpunt.

2. Norm Aantal analyseresultaten C en pH

De bodemvruchtbaarheid en de bodemstructuur zijn essentiële voorwaarden voor een bodem in goede conditie. Een goede bodemstructuur garandeert een goede ontwikkeling van het wortelstelsel. Dit is belangrijk voor de begingroei van het gewas. Van een goede start profiteert het gewas tijdens de rest van zijn ontwikkeling. Een goed ontwikkeld wortelgestel kan de aangeboden voedingsstoffen optimaal benutten zodat de mestgift verminderd kan worden.

Aangezien de zuurtegraad (pH) en het gehalte aan organische koolstof (OC) in belangrijke mate de bodemstructuur beïnvloeden en perceelsgebonden zijn, zijn zij een geschikte indicator hiervoor. Een regelmatige representatieve grondontleding moet u dan ook de noodzakelijke kennis over de bodemvruchtbaarheid en de bodemstructuur verschaffen.

Om die reden moet u de zuurtegraad en het gehalte aan organische koolstof van een aantal van uw percelen, die geen grasland zijn of die geen permanente bedekking hebben, laten bepalen door een erkend laboratorium. U moet de bijhorende analyseresultaten, verkregen via gestandaardiseerde staalname- en analysemethoden, kunnen voorleggen. Bovendien zorgt u over de jaren heen dat de ontleding gebeurt voor alle percelen van uw bedrijf door middel van een rotatiesysteem.

Elk analyseresultaat is vijf jaar geldig. Wanneer het organische koolstofgehalte onder de limietwaarde/actiegrens ligt, moet u op dat perceel voor de komende vijf jaar ieder jaar minstens de minimale dosis effectieve organische koolstof toedienen zoals beschreven in het analyseresultaat dat zich baseert op de code van goede praktijk bodembescherming. In het analyseresultaat staat dit advies voor het organische koolstofgehalte gerapporteerd onder de vorm van een minimale jaarlijkse aanbreng van effectieve organische koolstof (kg C/ha). U moet zelf jaarlijks bijhouden en kunnen aantonen hoe u dit advies op het betrokken perceel heeft opgevolgd.

Wanneer uit de analyseresultaten blijkt dat de zuurtegraad van een perceel onder de limietwaarde ligt dan moet u het perceel bekalken volgens het advies gegeven op basis van het analyseresultaat. U moet kunnen aantonen hoe u aan dit advies gevolg hebt gegeven.

Afhankelijk van uw totale areaal landbouwgrond exclusief grasland en permanente bedekking moet u per begonnen schijf van vijf hectare minstens één geldig analyseresultaat kunnen voorleggen.

Het vereiste minimumaantal geldige analyses wordt bijkomend begrensd door het aantal aangegeven percelen landbouwgrond die geen grasland zijn of geen permanente bedekking hebben.

Onder percelen met een permanente bedekking verstaan we:

- ▶ teelten onder glas of in loodsen (in de verzamelaanvraag aangeduid met de gespecialiseerde productiemethodes):
 - > SER: serres met teelt in volle grond
 - > SGM: serres met teelt op groeimedium
 - > NPO: niet-permanent overkapte teelt op groeimedium
 - > CON: teelt op groeimedium in open lucht (bv. containervelden)
 - > CIV: teelt in containers op/in volle grond (bv. chrysenten)
 - > LOO: loods (voor plantaardige productie, bv. witloof)
 - > LVG: loods volle grond
- ▶ teelten die meerdere jaren op het perceel aanwezig blijven. Dit zijn de teelten die het volledige jaar een bedekking bieden (code JT in de kolom 'erosiegevoeligheid van de teelt' in bijlage van de toelichting bij de verzamelaanvraag) alsook de meerjarige teelten (code MT in diezelfde kolom).

De lijst met erkende laboratoria kunt u terugvinden op de pagina 'Overzichtslijsten Erkende personen, bedrijven en opleidingscentra' van de website van het beleidsdomein Omgeving onder '[Erkende laboratoria in de discipline bodem, deeldomein bodembescherming](#)' of kan u opvragen door contact op te nemen met het Agentschap Landbouw en Zeevisserij via het telefoonnummer 02 214 48 48 of via het mailadres info@lv.vlaanderen.be.

3. Welke informatie vind ik in de verzamelaanvraag op het e-loket?

Op het e-loket is het minimumaantal geldige analyses waarover u moet beschikken, vermeld.

Bufferstroken langs waterlopen (GLMC 4)

Bufferstroken spelen een belangrijke rol in het voorkomen van verontreiniging van waterlopen. Ze beperken de afspoeling van meststoffen en gewasbeschermingsmiddelen van het perceel naar de waterlopen.



Te respecteren langs alle waterlopen:

- ▶ 1 m teeltvrije strook
- ▶ 3 m pesticidevrije strook
- ▶ 5/10 m bemestingsvrije strook

1. Norm

Langs alle waterlopen moet u, landinwaarts vanaf de bovenste rand van het talud, de volgende bufferstroken respecteren:

- ▶ 1 m teeltvrije strook (geen grondbewerking, bovenop de hierna vermelde beperkingen op het gebruik van pesticiden en bemesting);
- ▶ 3 m pesticidevrije strook;
- ▶ 5 m bemestingsvrije strook (10 m langs hellingen en in gebieden die behoren tot het Vlaams Ecologisch Netwerk). Bemesting is verboden, met uitzondering van bemesting door rechtstreekse uitscheiding bij begrazing.

Deze verplichtingen zijn van toepassing op alle landbouwgebruikspcelen die gelegen zijn langs alle Vlaamse waterlopen, inclusief ontwaterings- en irrigatiesloten en waterlopen die gedurende een deel van het jaar opdrogen. Vlaamse waterlopen zijn opgenomen in de Vlaamse Hydrografische Atlas (VHA).

2. Welke informatie vind ik terug op de verzamelaanvraag of het e-loket?

De waterlopen opgenomen in de Vlaamse Hydrografische Atlas (VHA) worden in het blauw voorgedrukt op de fotoplannen van de verzamelaanvraag (blauw gearceerde polygonen of blauwe stippellijnen).

Op de fotoplannen zijn eveneens paars gearceerde polygonen terug te vinden. Dit zijn de oppervlaktewaterlichamen die niet als waterloop zijn opgenomen in de VHA. Langs deze oppervlaktewaterlichamen moet u op basis van de beheerseisen voortvloeiend uit de kaderrichtlijn Water (RBE 1), eveneens een 1 m teeltvrije strook en een 5 m (10 m) bemestingsvrije strook respecteren. Ook moet u op basis van de beheerseisen voortvloeiend uit de verordening voor het op de markt brengen van gewasbeschermingsmiddelen (RBE 7) een pesticidevrije strook van minstens 1 m respecteren.

Bodembewerkingsbeheer om erosie tegen te gaan (GLMC 5)

Bodemerosie vermindert de bodemvruchtbaarheid en de opbrengsten op lange termijn, draagt bij tot het ontstaan van modderstromen en overmatige ruimings- en baggerspecie.



Op percelen met een hoge en zeer hoge erosiegevoeligheid moeten maatregelen toegepast worden uit vier maatregelpakketten, afhankelijk van de teelt en erosiegevoeligheid.

1. Norm

Op percelen met een zeer hoge en hoge erosiegevoeligheid (paars en rood) bent u verplicht om maatregelen te nemen om erosie tegen te gaan; afhankelijk van het type teelt en de erosiegevoeligheid van het perceel moet u maatregelen kiezen uit 4 maatregelenpakketten.

De erosiegevoeligheid van een perceel wordt bepaald door het beleidsdomein Omgeving bevoegd voor bodembescherming op basis van de modelmatige berekening van de gemiddelde potentiële jaarlijkse erosie per hectare aan de hand van de herziene universele bodemverliesvergelijking of RUSLE (Revised Universal Soil Loss Equation). Op die manier wordt zowel hellingsgraad, hellingslengte en bodemtype in rekening gebracht. Er zijn zes erosiegevoeligheidsklassen: zeer hoog (paars), hoog (rood), medium (oranje), laag (geel), zeer laag (lichtgroen) en verwaarloosbaar (groen).

Landbouwers die aan de hand van een analyse van een bodemstaal kunnen aantonen dat het koolstofgehalte minstens 1,7% bedraagt en de pH zich in de optimale zone bevindt (zie tabel 1), kunnen een aanvraag indienen bij het Agentschap Landbouw en Zeevisserij om de erosiegevoeligheid van het desbetreffende perceel dat geen blijvend grasland is, met één klasse te laten dalen. Dit kan via het mailadres info@lv.vlaanderen.be of via het postadres 'Agentschap Landbouw en Zeevisserij – dienst Coördinatie Controle - Koning Albert II-laan 15 bus 360, 1210 Brussel'.

De monsterneming en analyse van het bodemstaal wordt uitgevoerd door een erkend laboratorium in de discipline bodem, deeldomein bodembescherming.

Bodemtype	Optimale zone zuurtegraad (pH KCl)
Zand	5,0 - 6,0
Zandleem	5,5 - 6,5
Leem	6,5 - 7,5
Klei	7,0 - 8,0

Tabel: Optimale pH-zone volgens bodemtype.

De bodemanalyse heeft een geldigheidsduur van vijf jaar vanaf de datum waarop de staalname heeft plaatsgevonden. De herklassering van een perceel loopt per kalenderjaar: ze vangt aan op 1 januari van het jaar waarin de aanvraag voor herklassering wordt goedgekeurd en eindigt op 31 december van het jaar dat voorafgaat aan de einddatum van de maximale geldigheidsduur van de bodemanalyse. Als het perceel van vorm verandert, blijft de herklassering geldig voor zover het perceel voor minstens 80% overlapt met het oorspronkelijk perceel waarop de staalname die aan de basis lag voor de herklassering, is uitgevoerd.

Alle landbouwteelten zijn opgedeeld in de volgende vier teeltcategorieën:

- ▶ teelten die het jaar rond een volledige bedekking van de bodem bieden, bv. grasland;
- ▶ teelten ingezaaid vóór 1 januari, bv. wintergranen;
- ▶ teelten ingezaaid na 1 januari, bv. suikerbieten, maïs, groenten, ruggenteelten;
- ▶ meerjarige teelten, bv. fruitteelt, boomkwekerij.

Tot welke teeltcategorie een teelt behoort, is terug te vinden in de kolom erosiegevoeligheid van de 'Tabel teeltcodes - combinaties ecoregelingen en agromilieuklimaatmaatregelen' onder de rubriek 'Perceelsaangifte en teeltcodes' op de webpagina ['Tabellen'](#) bij de verzamelaanvraag 2024 van de website van het Agentschap Landbouw en Zeevisserij.

2. Verplichtingen op percelen met een zeer hoge erosiegevoeligheid:

Afhankelijk van de teeltcategorie moet u de volgende maatregelen nemen:

- ▶ Het omzetten van blijvend grasland naar akkerland is verboden, met uitzondering van blijvend grasland dat is aangelegd ter uitvoering van een beheerovereenkomst of een overeenkomst gesloten in het kader van het erosiebesluit.
- ▶ Voor teelten ingezaaid vóór 1 januari moet u zowel een maatregel toepassen uit het basispakket (zie verder) als een maatregel uit ofwel het keuzepakket bufferstroken (zie verder), ofwel het keuzepakket teelttechnische maatregelen (zie verder), ofwel het keuzepakket structurele erosiebestrijdingswerken (zie verder).
- ▶ Voor teelten ingezaaid na 1 januari hebt u 2 keuzemogelijkheden: een maatregel toepassen uit het basispakket alsook een maatregel uit zowel het keuzepakket bufferstroken als het keuzepakket teelttechnische maatregelen, ofwel een maatregel toepassen uit het basispakket en een maatregel uit het keuzepakket structurele erosiebestrijdingswerken.
- ▶ Voor meerjarige teelten moet u ofwel er voor zorgen dat de bodem voor minstens 80% bedekt is door de combinatie van enerzijds de teelt zelf en van anderzijds gras of een andere waterdoorlatende bodembedekking tussen de rijen, ofwel een maatregel toepassen uit het keuzepakket structurele erosiebestrijdingswerken.

3. Verplichtingen op percelen met een hoge erosiegevoeligheid:

Afhankelijk van de teeltcategorie moet u de volgende maatregelen nemen:

- ▶ Voor teelten **ingezaaid vóór 1 januari** moet u een maatregel toepassen uit ofwel het basispakket ofwel het keuzepakket bufferstroken, ofwel het keuzepakket teelttechnische maatregelen, ofwel het keuzepakket structurele erosiebestrijdingswerken.
- ▶ Voor teelten **ingezaaid na 1 januari** moet u een maatregel toepassen uit het basispakket alsook een maatregel uit ofwel het keuzepakket bufferstroken, ofwel het keuzepakket teelttechnische maatregelen, ofwel een maatregel toepassen uit het keuzepakket structurele erosiebestrijdingswerken. Indien u een maatregel uit het keuzepakket structurele erosiebestrijdingswerken toepast, is het toepassen van een maatregel uit het basispakket niet verplicht.
- ▶ Voor **meerjarige teelten** moet u ofwel er voor zorgen dat de bodem voor minstens 80% bedekt is door de combinatie van enerzijds de teelt zelf en van anderzijds gras of een andere waterdoorlatende bodembedekking tussen de rijen, ofwel een maatregel toepassen uit het keuzepakket bufferstroken ofwel een maatregel toepassen uit het keuzepakket structurele erosiebestrijdingswerken.

4. Maatregelen vervat in het basispakket en de keuzepakketten:

4.1. Basispakket

- ▶ Als de teelt geoogst wordt vóór 15 oktober, moet u minstens één van de volgende maatregelen toepassen:
 - > het inzaaien van een groenbedekker vóór 1 december;
 - > het inzaaien van een andere teelt vóór 1 december.
- ▶ Als de teelt geoogst wordt na 15 oktober, moet u minstens één van de volgende maatregelen toepassen:
 - > het inzaaien van een groenbedekker vóór 1 december;
 - > de bodem niet-kerend bewerken vóór 1 december;
 - > het inzaaien van een andere teelt vóór 1 december;
 - > het behouden van een bodembedekking door oogstresten bij korrelmais, spruiten en andere koolsoorten tot de inzaai van de volgende teelt;
 - > het toepassen van winter-voorploegen (winterlabeur) op percelen met een leem- en kleibodem (op basis van de bodemkaart of bodemstaal).
- ▶ Als de teelt niet geoogst is op 1 december, moet u minstens één van de volgende maatregelen toepassen:
 - > het behouden van de teelt of van de teeltresten tot de inzaai van de volgende teelt;
 - > het toepassen van winter-voorploegen (winterlabeur) op percelen met een leem- en kleibodem (op basis van de bodemkaart of bodemstaal).

Let op! Wanneer u het basispakket moet toepassen, moet u ook rekening houden met de verplichtingen voor een minimale bodembedekking (GLMC 6). Wat dat concreet inhoud is beschreven in hoofdstuk drie van de fiche Minimale bodembedekking (GLMC 6).

4.2. Keuzepakket bufferstrook voor een perceel met een zeer hoge erosiegevoeligheid (paars perceel)

Minstens één van de volgende maatregelen moet u uitvoeren:

- ▶ het hebben of aanleggen van een grasbufferstrook van minstens 9 m breed bij een perceel met uniforme helling, in samenwerking met een erosiecoördinator
- ▶ het hebben of aanleggen van een grasgang van minstens 12 m breed bij een perceel met een zink of een droge vallei, in samenwerking met een erosiecoördinator
- ▶ het hebben of aanleggen van een graszone bij een perceel met een complexe topografie, in samenwerking met een erosiecoördinator
- ▶ het hebben of aanleggen van een dam uit plantaardige materialen bij een perceel met complexe topografie, eventueel in combinatie met een grasbufferstrook, in samenwerking met een erosiecoördinator

4.3. Keuzepakket teelttechnische maatregelen voor een perceel met een zeer hoge erosiegevoeligheid (paars perceel)

Minstens één van de volgende maatregelen moet u uitvoeren:

- ▶ niet kerende bodembewerking toepassen voor de inzaai van de teelt;
- ▶ directe inzaai toepassen;
- ▶ strip-till toepassen bij de inzaai van de teelt;
- ▶ bij niet-biologische aardappelen is het aanleggen van drempels sowieso verplicht. Bij biologische aardappelteelt is schoffelen en wieden toegelaten als alternatief voor drempels;
- ▶ bij andere ruggenteelten dan aardappelen is het aanleggen van drempeltjes of het toepassen van een diepe tandbewerking verplicht.

4.4. Keuzepakket bufferstrook voor een perceel met een hoge erosiegevoeligheid (rood perceel)

Minstens één van de volgende maatregelen moet u uitvoeren:

- ▶ het hebben of aanleggen van een grasbufferstrook van minstens 9 m breed bij een perceel met een uniforme helling;
- ▶ het hebben of aanleggen van een grasgang van minstens 12 m breed bij een perceel met een zink of een droge vallei;
- ▶ het hebben of aanleggen van een graszone bij een perceel met een complexe topografie, in samenwerking met een erosiecoördinator;
- ▶ het hebben of aanleggen van een dam uit plantaardige materialen bij een perceel met complexe topografie, eventueel in combinatie met een grasbufferstrook, in samenwerking met een erosiecoördinator.

4.5. Keuzepakket teelttechnische maatregelen voor een perceel met een hoge erosiegevoeligheid (rood perceel)

Minstens één van de volgende maatregelen moet u uitvoeren:

- ▶ niet kerende bodembewerking toepassen voor de inzaai van de teelt;
- ▶ directe inzaai toepassen;
- ▶ strip-till toepassen bij de inzaai van de teelt;
- ▶ zaaien volgens de hoogtelijnen bij andere dan ruggenteelten;
- ▶ bij niet-biologische aardappelen is het aanleggen van drempels sowieso verplicht. Bij biologische aardappelteelt is schoffelen en wieden toegelaten als alternatief voor drempels;
- ▶ bij andere ruggenteelten dan aardappelen is het aanleggen van drempeltjes of het toepassen van een diepe tandbewerking verplicht.
- ▶ onbeteelde zones (kopackers) inzaaien met gras in de groeifase van de teelt.

4.6. Keuzepakket structurele erosiebestrijdingswerken

Het pakket “Structurele erosiebestrijdingswerken” is een keuzemogelijkheid bij alle betreffende percelen om voorzieningen permanent aan te leggen om erosieproblemen van één of meerdere percelen te vermijden. Deze structurele werken worden aangelegd om afstromend water en sediment tijdelijk op te vangen in een bufferzone of in een uitgegraven erosiepoel achter een (aarden) dam, waarbij het sediment bezinkt en het water vertraagd wordt afgevoerd of om het afstromend (modder)water af te leiden van bedreigde locaties naar een lager gelegen structureel erosiewerk. Op deze manier vermindert de kans op bodemerosie stroomafwaarts en worden wegen en bebouwing beschermd tegen water- en modderoverlast en wordt het afvoerdebiet naar het grachtenstelsel en waterlopen beperkt.

In tegenstelling tot de meeste andere maatregelen, zijn structurele erosiewerken ook effectief bij extreme neerslagbuien. M.a.w. structurele erosiewerken bieden een ‘ultieme’ bescherming van afwaarts gelegen woonwijken, infrastructuur en waterlopen bij extreme weersomstandigheden.

Minstens één van de volgende maatregelen moet u uitvoeren:

- ▶ het hebben of aanleggen van een bufferende aarden dam met een erosiepoel (eventueel met een geleidende aarden dam);
- ▶ het hebben of aanleggen van een bufferbekken (eventueel met een geleidende aarden dam);

De maatregelen zijn gebonden aan de volgende voorwaarden:

- ▶ De aanleg van de structurele erosiebestrijdingswerken voldoet aan de code goede praktijk voor erosiebestrijdingswerken en gebeurt verplicht onder coördinatie van een erosiecoördinator. De aanleg van de maatregel moet goedgekeurd worden door de overheid of uitgevoerd worden in het kader van het Erosiebesluit van de Vlaamse Regering.
- ▶ Ook reeds aangelegde structurele erosiebestrijdingswerken komen in aanmerking nadat deze zijn goedgekeurd door de overheid of aangelegd werden in het kader van het erosiebesluit.
- ▶ De maatregel moet aanwezig zijn op een akkerbouwperceel dat de landbouwer zelf gebruikt; maatregelen aanwezig op een openbaar domein komen niet in aanmerking.
- ▶ Enkel het oorspronkelijke perceel waarop de maatregel is aangelegd voldoet aan het pakket ‘structurele erosiebestrijdingswerken’. Andere percelen waarvan water en sediment in de buffervoorziening terecht komen, voldoen niet aan het pakket structurele erosiebestrijdingswerken. Voor deze percelen moet u maatregelen uit de andere pakketten kiezen.

4.7. Enkele begrippen uit de keuzepakketten:

- ▶ **directe inzaai:** het direct inzaaien in een voldoende bodembedekking. Om gunstige zaaicondities te creëren wordt bij directe inzaai toegestaan dat de bodem, vóór de insnijding van de zaaikouters, wordt geopend en verkruid. Concreet gaat het om schijven of een combinatie van schijven en tanden die werkzaam zijn in dezelfde lijn als de zaaikouter en met een werkbreedte per schijf van maximaal 3 cm;
- ▶ **strip-till:** de techniek waarbij de teelt ingezaaid wordt op een strook bewerkte grond van maximaal 30 cm breed, terwijl de rest van het veld onbewerkt blijft en een voldoende bodembedekking heeft;

- ▶ **drempeltjes:** aanaardingen aangebracht dwars tussen de ruggen met een aangepaste machine.

- ▶ **In samenwerking met een erosiecoördinator:** De standaardinvulling van het keuzepakket bufferstrook bestaat uit de aanleg van een grasbufferstrook van minstens 9 m breed onderaan elk afhellend gedeelte van het perceel en de aanleg van een grasgang van minstens 12 m breed in elke droge vallei in het perceel. Wanneer u van deze standaardinvulling afwijkt, moet u aan de hand van een schriftelijk attest of een equivalent bewijs kunnen aantonen dat de genomen maatregelen gevalideerd zijn door een erosiecoördinator. In gemeenten waar een erosiecoördinator actief is, is deze persoon het eerste aanspreekpunt. Wanneer er geen erosiecoördinator actief is in de gemeente, kunt u beroep doen op een bedrijfsplanner van de Vlaamse Landmaatschappij. Indien u een passende beheersovereenkomst heeft afgesloten, volstaat dit om de samenwerking aan te tonen.

5. Gespecialiseerde productiemethode ‘ECJ’ en ‘ECN’

Als u bufferstroken hebt aangelegd kan u deze stroken niet gebruiken om én te voldoen aan de conditionaliteit ‘bodembewerkingsbeheer erosie’ (GLMC5) én om de steun voor de ecoregeling ‘bufferstroken’ aan te vragen. Indien er verplichtingen zijn in het kader van erosiegevoeligheid, moet u beslissen of u de bufferstrook wil gebruiken voor bodembewerkingsbeheer (GLMC5) of als ecoregeling.

- ▶ Wilt u de strook voor conditionaliteit gebruiken dan moet u de gespecialiseerde productiemethode ‘ECJ’ opgeven. De resterende oppervlakte van de bufferstrook kan dan uitbetaald worden voor de ecoregeling op voorwaarde dat de minimale breedte van de ecoregeling bovenop de verplichte breedte voor de conditionaliteit wordt behaald.
- ▶ Wanneer u de strook niet wil gebruiken om aan uw verplichting te voldoen omdat u een andere maatregel/keuzepakket gebruikt, kan u de gespecialiseerde productiemethode ‘ECN’ gebruiken.
- ▶ In beide gevallen geeft u de gespecialiseerde productiemethode en de overeenkomstige bijkomende bestemming voor bufferstroken op en zal de steun voor ecoregeling bufferstroken volledig of deels worden uitbetaald.

6. Welke informatie vind ik in de verzamel-aanvraag op het e-loket?

De beschikbare gegevens in verband met de erosiegevoeligheid van een bepaald perceel worden voorgedrukt op de verzamelaanvraag. Zo heeft u een duidelijke indicatie op welke percelen u erosiemaatregelen moet nemen.

Het bodemtype van uw perceel kunt u raadplegen op het infodetail van uw perceel op het e-loket.

7. Waar vind ik meer informatie over erosiebestrijding?

De Vlaamse erosiecoördinatoren hebben hun expertise gebundeld op de website www.erosie.be waar landbouwers kunnen nagaan welke maatregelen het meest geschikt zijn om hun percelen te wapenen tegen afstromende modder.

Minimale bodembedekking (GLMC 6)

Kale bodems zijn kwetsbaar voor erosie en uitspoeling van nutriënten. Het bedekt houden van de bodem zorgt dan ook voor bescherming in de meest kwetsbare periodes.



De bodem maximaal bedekt houden door:

- ▶ Het inzaaien van een groenbedekker;
- ▶ Het behouden van de stoppels en opslag;
- ▶ Het behouden van de gewasresten na de oogst.

1. Norm

U moet zorgen voor een minimale bodembedekking tijdens de winter. Hieraan voldoet u door op minstens 80% van het totale bouwlandareaal van het bedrijf, één van de volgende maatregelen te nemen die u minstens aanhoudt tot 31 januari zodat tijdens de winter een minimale bodembedekking aanwezig is:

- ▶ wanneer u de hoofdteelt uiterlijk op 31 augustus geoogst heeft, moet u uiterlijk op 15 september een groenbedekker inzaaien, tenzij u een nateelt inzaait die voor een bedekking in de winter zorgt. Tot aan de inzaai van de groenbedekker of nateelt:
 - > ofwel behoudt u de stoppels en opslag;
 - > ofwel laat u de plantenresten van de hoofdteelt aan de oppervlakte liggen om zo voor een bedekking van de bodem te zorgen.
- ▶ wanneer u de hoofdteelt na 31 augustus oogst maar vóór 1 december:
 - > ofwel zaait u een groenbedekker of een nateelt in. Tot aan de inzaai van de groenbedekker of de nateelt behoudt u de stoppels en opslag of laat u de plantenresten van de hoofdteelt aan de oppervlakte liggen om voor een bedekking van de bodem te zorgen;
 - > ofwel behoudt u de stoppels en opslag;
 - > ofwel laat u de plantenresten van de hoofdteelt aan de oppervlakte liggen om voor een bedekking van de bodem te zorgen.
 - > Een kerende bodembewerking waarbij de plantenresten worden ondergewerkt zoals ploegen, spitten, frezen of diepfrezen is niet toegestaan tot de start van de veldwerkzaamheden voor de inzaai van de teelt voor de volgende campagne.
- ▶ wanneer de hoofdteelt op 1 december nog niet geoogst is, moet u de teelt behouden of de plantenresten van de hoofdteelt na de oogst laten liggen, tot de inzaai van de volgende teelt. Een grondbewerking (kerend of niet-kerend) is niet toegelaten.

Met opslag wordt het kiemen bedoeld van zaden die na de oogst op het veld zijn achtergebleven, dus zowel oogstverliezen als andere kruiden.

2. Uitzondering voor klei- en leembodems

Op percelen met een zware bodemtextuur, namelijk met een klei- of leembodem, is winter-voorploegen toegestaan

- ▶ vanaf 1 oktober op de kleibodems gelegen in de landbouwstreken Polders en Duinen
- ▶ vanaf 15 oktober op de andere kleibodems dan deze gelegen in de landbouwstreken Polders en Duinen, en
- ▶ vanaf 1 december op de leembodems.

Landbouwstreek	Vroegste ploegdatum op kleibodem	Vroegste ploegdatum op leembodem
Polders en Duinen	1 oktober	1 december
Zandstreek, Kempen, Zandleemstreek, Leemstreek, Weidestreek (Luik)	15 oktober	1 december

Hierbij houdt u de bodem na de oogst van de hoofdteelt tot de aanvang van het winter-voorploegen bedekt door:

- ▶ ofwel de inzaai van een groenbedekker of een nateelt na de oogst van de hoofdteelt,
- ▶ ofwel het behouden van de stoppels en opslag,
- ▶ ofwel het aan de oppervlakte laten liggen van de plantenresten na de oogst van de hoofdteelt.

Wanneer u op de klei- of leembodem een nateelt inzaait die voor een bodembedekking in de winter zorgt, is ook aan deze GLMC-voorwaarde voldaan.

Een kleibodem wordt volgens de bodemkaart gekarakteriseerd met de codes U (zware klei) of E (klei) of vergelijkbare bodems in de Zeepolders of in de bodemstaalanalyse met de codes 50 (klei), 60 (lichte polder), 70 (polder).

Een leembodem wordt volgens de bodemkaart gekarakteriseerd met de codes A (leem) of in de bodemstaalanalyse met de codes 35 (lichte leem), 40 (leem) en 45 (zware leem), of een combinatie van deze codes U, E, A.

De bodemkaart kan u terugvinden op de website van Databank Ondergrond Vlaanderen

Het bodemtype van uw perceel kunt u raadplegen op het infodetail van uw perceel op het e-loket.

Zware gronden met bodemtextuur klei en leem moeten kunnen geploegd worden vóór de winter om een goede bodemstructuur te kunnen behouden. De bodemtexturen klei en leem zijn immers texturen die minder gemakkelijk te bewerken zijn en gevoelig zijn voor schade aan de bodemstructuur. Deze zwaardere grondtypes worden voor de winter diep bewerkt (ploegen) zodat de ruwe grond door uitvriezen tijdens de winter kan ververen in een fijn zaaibed dat dan in het voorjaar nog oppervlakkig bewerkt kan worden. Hoe meer klei of leem aanwezig is in de bodem, hoe zwaarder het bodemtype is en hoe fragieler de bewerkbaarheid van de grond.

3. Hoe toepassen op percelen met een hoge en zeer hoge erosiegevoeligheid

Deze basisnorm is tevens van toepassing op percelen met een hoge en zeer hoge erosiegevoeligheid. Wanneer u op deze percelen conform GLMC 5 het basispakket moet toepassen en dat basispakket in strengere voorwaarden voorziet, moet u deze strengere voorwaarden toepassen. Op percelen met een hoge en zeer hoge erosiegevoeligheid gelden daarom de volgende verplichtingen in het kader van het basispakket in combinatie met de verplichtingen op basis van de GLMC 6-norm:

- ▶ Wanneer de **hoofddeelt uiterlijk op 31 augustus** werd **geogst**, moet u uiterlijk op 15 september een groenbedekker inzaaien, tenzij u een nateelt inzaait die voor een bedekking zorgt in de winter. Tot aan de inzaai van de groenbedekker of de nateelt:
 - > ofwel behoudt u de stoppels en opslag;
 - > ofwel laat u de plantenresten aan de oppervlakte liggen om voor een bedekking van de bodem te zorgen.
- ▶ Wanneer de hoofddeelt **na 31 augustus** maar **vóór 15 oktober geogst** wordt:
 - > ofwel zaait u een groenbedekker
 - > ofwel zaait u een nateelt in vóór 1 december.Tot aan de inzaai van de groenbedekker of de nateelt behoudt u de stoppels en opslag of laat u de plantenresten aan de oppervlakte liggen om voor een bedekking van de bodem te zorgen.
- ▶ Wanneer de hoofddeelt geogst wordt na 15 oktober maar vóór 1 december, minstens één van de volgende maatregelen toepassen:
 - > u zaait een groenbedekker of een andere teelt in, waarbij u tot de inzaai ervan de stoppels en opslag behoudt of de plantenresten aan de oppervlakte laat liggen om voor een bedekking van de bodem te zorgen;
 - > bij korrelmais, spruiten en andere koolsoorten laat u de plantenresten aan de oppervlakte liggen om voor een bedekking van de bodem te zorgen tot de inzaai van de volgende teelt;
 - > u past winter-voorploegen (winterlabeur) toe op percelen met een leem- en kleibodem (op basis van de bodemkaart of bodemstaal), waarbij een perceel met een kleibodem vanaf 15 oktober kan geploegd worden en een perceel met een leembodem vanaf 1 december(1). Hierbij houdt u de bodem na de oogst van de hoofddeelt tot de aanvang van het ploegen bedekt door:
 - * ofwel de inzaai van een groenbedekker na de oogst van de hoofddeelt,
 - * ofwel het behouden van de stoppels en opslag,
 - * ofwel de plantenresten aan de oppervlakte te laten liggen.
- ▶ Wanneer de hoofddeelt **niet geogst** is op **1 december**, moet u minstens één van de volgende maatregelen toepassen:
 - > u behoudt de teelt of de plantenresten na het oogsten tot de inzaai van de volgende teelt;
 - > u past winter-voorploegen (winterlabeur) toe op percelen met een leem- en kleibodem (op basis van de bodemkaart of bodemstaal). Hierbij houdt u de bodem na de oogst van de hoofddeelt tot de aanvang van het ploegen bedekt door de stoppels te behouden en plantenresten te laten liggen.
- ▶ Voor **meerjarige teelten**: ofwel zorgt u er voor dat de bodem voor minstens 80% bedekt is door de combinatie van enerzijds de teelt zelf en van anderzijds gras of een andere waterdoorlatende bodembedekking tussen de rijen, ofwel past u een maatregel toe uit het keuzepakket structurele erosiebestrijdingswerken. Op percelen met hoge erosiegevoeligheid kunt u ook een maatregel uit het keuzepakket bufferstroken kiezen (zie keuzepakketten vermeld bij GLMC 5).

Gewasrotatie op bouwland (GLMC 7)

Door het roteren van de gewassen op een perceel wordt bodemuitputting vermeden en kan de ontwikkeling van bodempathogenen afgeremd worden, zodat het bodempotentieel behouden blijft.



- ▶ Pas gewasrotatie toe op minstens 1/3 van het bouwlandareaal
- ▶ Maximaal drie jaar na elkaar eenzelfde hoofdteelt op een perceel bouwland
- ▶ Aardappelen: slechts éénmaal om de drie jaar op eenzelfde perceel, gecertificeerde pootaardappelen: éénmaal om de vier jaar

1. Basisnorm

De norm gewasrotatie leeft u na op twee niveaus:

- ▶ Op **bedrijfsniveau** zorgt u ervoor dat u elk jaar op minimaal een derde van uw bouwlandareaal, gewasrotatie toepast door:
 - > Ofwel een andere hoofdteelt te telen dan het voorgaande jaar;
 - > Ofwel indien er twee dezelfde hoofdteelten na elkaar worden ingezaaid dat er na de hoofdteelt van het voorgaande jaar een teelt moet worden aangehouden die minstens twaalf weken op het perceel aanwezig moet blijven en die tot een andere gewassoort behoort dan de hoofdteelt van het betrokken jaar;
 - > Aangezien bouwlandpercelen met meerjarig gewassen, grassen en andere kruidachtige voedergewassen of braakliggend land niet hoeven te roteren, worden de percelen met deze teelten in het voorgaande jaar niet meegeteld voor het bepalen van het bouwlandareaal waarop gewasrotatie moet plaatsvinden.
- ▶ Op **perceelsniveau** zorgt u daarenboven ervoor dat u op bouwland nooit 4 jaar na elkaar dezelfde hoofdteelt aanhoudt. Deze voorwaarde geldt niet voor meerjarige gewassen, grassen en andere kruidachtige voedergewassen of braakliggend land. Om dit na te gaan wordt de hoofdteelt op het perceel in 2022 in rekening gebracht. Hou hier al rekening mee in uw teeltplan van 2024 om problemen met uw teeltplan van 2025 te vermijden. Hebt u in 2022, 2023 en 2024 dezelfde hoofdteelt op een perceel, dan moet u in 2025 een andere hoofdteelt aan te houden om geen inbreuk te hebben op deze norm.

Een hoofdteelt verschilt van de hoofdteelt van het voorgaande jaar wanneer deze teelt behoort tot een andere gewasgroep. Een gewas voor gewasrotatie is eigenlijk een groep van teelten die behoren tot hetzelfde geslacht of soort. Zo is er het gewas 'Bieten' (geslacht) waartoe voederbiet, suikerbiet en rode biet behoren. Een ander voorbeeld is het gewas 'Koolachtige' (soort) waartoe broccoli, bloemkool, spruitkool, rode kool, ... behoren. Op het e-loket wordt deze opdeling voor u gemaakt. De opdeling vindt u ook op de webpagina '[Tabellen](#)' in de bijhorende tabel 'Teeltgroepen gewasrotatie'.

Winterteelten en zomerteelten worden als afzonderlijke gewassen beschouwd, ook al behoren ze tot hetzelfde geslacht. Zo worden bijvoorbeeld wintertarwe en zomertarwe als twee verschillende gewassen beschouwd. Triticum spelta wordt aanzien als een apart gewas ten aanzien van gewassen die behoren tot hetzelfde geslacht.

Voorbeelden van de berekening gewasrotatie zijn terug te vinden op de webpagina '[Conditionaliteit 2023-2027](#)' – gewasrotatie.

2. Toegestane afwijkingen van de basisnorm voor gewasrotatie op perceelsniveau:

De volgende bedrijven zijn vrijgesteld van de toepassing van de norm voor gewasrotatie:

- ▶ Bedrijven waarvan **meer dan 75% van het bouwland** wordt gebruikt voor de productie van grassen of andere kruidachtige voedergewassen, dat braak ligt, wordt gebruikt voor de teelt van vlinderbloemige gewassen of wordt gebruikt voor een combinatie van deze toepassingen;
- ▶ Bedrijven waarvan meer dan **75% van het subsidiabele landbouwareaal** blijvend grasland is, wordt gebruikt voor de productie van grassen of andere kruidachtige voedergewassen of voor de teelt van gewassen onder water, hetzij voor een aanzienlijk deel van het jaar of voor een aanzienlijk deel van de gewascyclus, of onderworpen is aan een combinatie van die toepassingen;

Volgende percelen zijn vrijgesteld van de norm gewasrotatie:

- ▶ Percelen met teelten onder vaste overkapping in volle grond of percelen met sierplanten in containers op en in volle grond.
- ▶ Percelen met vaste irrigatie voor knolbegonia.
- ▶ Op percelen op zandgrond besmet met knolcyperus is maïs na maïs toegelaten tot wanneer het perceel vrij van knolcyperus is. Deze afwijking is toegestaan om knolcyperus effectief te kunnen bestrijden. Op basis van de verplichtingen voor geïntegreerde bestrijding (IPM) is de bestrijding van knolcyperus verplicht. Enkel in de maisteelt kunnen nog in België erkende selectieve herbiciden voor de bestrijding van knolcyperus gebruikt worden. Voor een succesvolle bestrijding van knolcyperus is het van belang dat op besmette percelen de maisteelt continu kan doorgezet worden tot het perceel vrij is van besmetting. Een te vroege onderbreking van de behandeling geeft de nog niet volledig verdwenen knolcyperus de kans zich opnieuw uit te breiden waardoor de bestrijding over een langere periode zou moeten aangehouden worden. Enkel percelen die in de verzamelaanvraag aangemerkt zijn als besmet met knolcyperus komen voor deze afwijking in aanmerking. Percelen waarop u knolcyperus vaststelt, moet u melden aan de regio met een foto van de besmetting op het perceel zelf. Daarnaast vermeldt u de graad van besmetting (oppervlakte in m²) en of het gaat om een haard of diffuse besmetting. Dit kan via info@lvlaanderen.be of de Agrilens-app.
- ▶ De vrijstelling van gewasrotatie op met knolcyperus besmette leem- en kleigronden vervalt vanaf 2024.
- ▶ Percelen met meerjarige gewassen, grassen en andere kruidachtige voedergewassen of braakliggend land in de voorgaande campagne zijn eveneens vrijgesteld van de toepassing van deze norm.
- ▶ Biologisch gecertificeerde percelen zijn verondersteld sowieso aan deze norm te voldoen. Dit geldt zowel voor de bio gecertificeerde percelen als de percelen in omschakeling. Gangbare percelen van het bedrijf moeten wel voldoen aan gewasrotatie.

3. Specifieke norm voor aardappelen

Op een perceel waar u aardappelen teelt, moet u minstens twee jaar een ander gewas telen alvorens u opnieuw aardappelen op dat perceel kan telen. Deze verplichting geldt niet voor de teelt van aardappelen onder niet verplaatsbare serres. Bij de teelt van gecertificeerd pootgoed is dit minstens drie jaar.

4. Welke informatie vind ik in de verzamel-aanvraag op het e-loket?

Op het e-loket kunt u van elk perceel de teelthistoriek raadplegen onder 'informatie over een punt'. Ook kunt u daar de rotatiestatus aardappelen nagaan. De rotatiestatus aardappelen is eveneens terug te vinden onder de rubriek "Perceelsinfo" – "Algemeen".

5. Voorbeeld van invulling gewasrotatie op bedrijfsniveau.'

Op 1/3 van bouwlandoppervlakte gewasrotatie

ofwel andere hoofdteelt t.o.v. voorgaande jaar 2023
ofwel tussenteelt 2023 van minstens 12 weken

1° Verplichting op bedrijf

bouwland	Perceel 1		Perceel 2		Perceel 3		Perceel 4		Totaal bouwland
	HT	NATEELT	HOOFDTEELT	NATEELT	HT	NATEELT	HT	NATEELT	
	1 ha		2 ha		1ha		1 ha		4 ha
2023	gras		suikerbiet		mais	gele mosterd	mais		Voldoen aan 1/3: 1,33 ha
2024	tarwe		erwten		mais		mais	gele mosterd	

gras (of meerjarige teelt) in voorgaande jaar op bouwland = vrijgesteld van gewasrotatie

gras ✓, suikerbiet ✓, mais ✓, gele mosterd ✓, mais ✗ Niet OK

Gewasrotatie bedrijf = 3 ha > 1,33 ha OK

Niet-productieve elementen en andere voorwaarden voor meer biodiversiteit op landbouwbedrijven (GLMC 8)

Deze norm moet er toe bijdragen dat:

- ▶ er meer ruimte komt voor biodiversiteit op de landbouwbedrijven,
- ▶ waardevolle landschapselementen in het landschap worden in stand gehouden,
- ▶ vogels tijdens de broedperiode worden beschermd,
- ▶ de inzet van gewasbeschermingsmiddelen in de strijd tegen invasieve planten beperkt blijft.



- ▶ Hou voldoende niet productieve elementen en arealen aan op het landbouwbedrijf
- ▶ Behoud de landschapselementen
- ▶ Snoei niet tijdens het broedseizoen
- ▶ Bestrijd invasieve plantensoorten.

1. Niet-productieve elementen en arealen (NPE)

U moet minstens 4% van het bouwland gebruiken om niet-productieve elementen en/of arealen (NPE) aan te houden. Een tweede optie is het aanhouden van minstens 3% van het bouwland als NPE en aan te vullen tot minstens 7% van het bouwland met vanggewas. **Opgelet:** er zijn omzetting- en wegingsfactoren van toepassing. Zo telt de oppervlakte vanggewas slechts voor 30% mee.

Indien uw bedrijf aan de volgende voorwaarden voldoet, bent u vrijgesteld van de toepassing van deze norm:

- ▶ Bedrijven waarvan **meer dan 75% van het bouwland** wordt gebruikt voor de productie van grassen of andere kruidachtige voedergewassen, dat braak ligt, wordt gebruikt voor de teelt van vlinderbloemige gewassen of wordt gebruikt voor een combinatie van deze toepassingen;
- ▶ Bedrijven waarvan **meer dan 75% van het subsidiabele landbouwareaal blijvend grasland** is, wordt gebruikt voor de productie van grassen of andere kruidachtige voedergewassen of voor de teelt van gewassen onder water, hetzij voor een aanzienlijk deel van het jaar of voor een aanzienlijk deel van de gewascyclus, of onderworpen is aan een combinatie van die toepassingen;
- ▶ Bedrijven met **niet meer dan 10 ha bouwland** waarvan **minstens 50%** van dat bouwlandareaal **vollegrondsteelten onder vaste overkapping** betreft.

Volgende elementen komen in aanmerking als NPE voor zover zij gelegen zijn op bouwland of voor zover zij aan bouwland grenzen en ter beschikking van de landbouwer zijn:

- ▶ houtkanten;
- ▶ groep van bomen;
- ▶ hagen en heggen;
- ▶ bomenrijen;
- ▶ sloten;
- ▶ één meter teeltvrije strook langs oppervlaktewaterlichamen;
- ▶ akkerranden en bufferstroken;
- ▶ poelen;
- ▶ braakliggend land.

De niet-productieve elementen en arealen omvatten lijnelementen en percelen. De lijnelementen zijn de hagen en heggen, de bomenrijen, de sloten en de één meter teeltvrije strook. De percelen zijn houtkanten, groep van bomen, akkerranden en bufferstroken, poelen en braakliggend land.

Op NPE mogen geen gewasbeschermingsmiddelen gebruikt worden (met uitzondering van pleksgewijze bestrijding van akkerdistel). Een NPE is bovendien een areaal dat niet geoogst mag worden en dat niet bemest mag worden.

Niet-productieve elementen en arealen waarvoor u een vergoeding krijgt via een agromilieuklimaatmaatregel of een ecoregeling, tellen niet mee voor het te behalen minimumpercentage NPE. Dit geldt niet voor beheerovereenkomsten. Sommige beheerovereenkomsten zijn combineerbaar met NPE. De beheerovereenkomsten voor onderhoud kleine landschapselementen zijn combineerbaar met NPE zonder verlaging van de beheervergoeding. Andere beheerovereenkomsten zijn eveneens combineerbaar met NPE evenwel tegen een lagere beheervergoeding. De beheerovereenkomsten die kunnen meetellen voor het te behalen minimumpercentage NPE vindt u in de fiche 'Vaste beheerovereenkomsten VLM' onder puntje 10.

1.1. voorwaarden per type NPE en vanggewas

1.1.1. Houtkant

- ▶ Een houtkant is een uitgestrekte en aaneengesloten vegetatiestrook, vrijstaand van andere landschapselementen, die bestaat uit struiken of uit bomen. Een houtkant is maximaal 10 meter breed.
- ▶ De houtkant grenst aan bouwland in gebruik door de landbouwer voor de hoofdteelt.

1.1.2. Groep van bomen

- ▶ Een groep van bomen (of klein bosje) bestaat uit bomen in groep met overlappende kruinen of vrijstaand en heeft een maximale oppervlakte van 0,30 hectare;
- ▶ De groep van bomen grenst aan bouwland in gebruik door de landbouwer voor de hoofdteelt.

1.1.3. Haag of heg

- ▶ Een rij bomen of struiken die naast elkaar staan, aaneengesloten zijn en overal minder dan twee meter breed.
- ▶ De haag of heg grenst aan bouwland in gebruik door de landbouwer voor de hoofdteelt.

1.1.4. Bomenrij

- ▶ Een bomenrij is een lijnvormig vrijstaand landschapselement dat bestaat uit minstens drie bomen in één rij geplant met maximaal twintig meter tussen de stammen. De buitenste bomenrij van een bos wordt nooit als een bomenrij beschouwd;
- ▶ De bomenrij grenst aan bouwland in gebruik door de landbouwer voor de hoofdteelt.

1.1.5. Sloten

- ▶ De sloot moet minstens twee en maximum zes meter breed zijn, en mag geen betonnen wanden hebben.
- ▶ De sloot grenst aan bouwland in gebruik door de landbouwer voor de hoofdteelt.

1.1.6. Eén meter teeltvrije strook naast een oppervlaktewaterlichaam

- ▶ De één meter teeltvrije strook is de strook die grenst aan een oppervlaktewaterlichaam, waarop geen bewerkingen, geen gebruik van pesticiden en geen bemesting toegestaan is.
- ▶ De één meter teeltvrije strook ligt op bouwland in gebruik door de landbouwer voor de hoofdteelt.
- ▶ Als de strook breder is dan één meter kan die ingetekend worden als akkerrand die kan meetellen als NPE akkerranden. De strook zal dan niet meer meetellen als één meter teeltvrije strook.
- ▶ De strook moet ofwel bedekt zijn door spontane vegetatie, ofwel door de inzaai van een gewas, zonder dat er landbouwproductie op mag plaatsvinden.
- ▶ Als de strook kan worden onderscheiden van de aangrenzende teelt, mag die worden begraasd of gemaaid.

1.1.7. Akkerranden en bufferstroken

- ▶ Een bufferstrook is een akkerrand die grenst aan een oppervlaktewaterlichaam of een kwetsbaar landschapselement, zoals een houtkant, heg, poel, holle weg, ...en moet dus aan dezelfde voorwaarden voldoen als een akkerrand om als niet-productief areaal te kunnen meetellen.
- ▶ De akkerrand grenst aan bouwland in gebruik door de landbouwer voor de hoofdteelt.
- ▶ De akkerrand is minstens één meter breed en maximaal 20 meter breed en moet als een apart perceel worden ingetekend. De oppervlakte van de akkerrand is kleiner dan de helft van de oppervlakte van het oorspronkelijk perceel waarvan de akkerrand afgesplitst is.
- ▶ De akkerrand moet het jaarrond blijven aanliggen. Wel mogen wintergewassen voor het volgende jaar in het najaar ingezaaid worden. Nog aanwezige wintergewassen van het voorgaande campagnejaar moeten vóór 1 maart geoogst zijn.
- ▶ De akkerrand moet ofwel bedekt zijn door spontane vegetatie, ofwel door de inzaai van een gewas, zonder dat er landbouwproductie op mag plaatsvinden. Indien gekozen wordt voor de inzaai van een gewas op de akkerrand, moet dit in het voorjaar gebeuren. In afwachting van inzaai van de akkerrand, mogen geen gewasbeschermingsmiddelen en bemesting toegepast worden. Als de akkerrand kan worden onderscheiden van de aangrenzende teelt, mag die worden begraasd of gemaaid met afvoer van het maaisel, in het kader van het onderhoud van de akkerrand. In principe mag er op de akkerrand geen landbouwproductie plaatsvinden.

- ▶ Wanneer de begroeiing van de akkerrand en de aangrenzende teelt op dezelfde manier beheerd wordt (via maaibeheer of begrazing), dan is de akkerrand niet te onderscheiden van de aangrenzende teelt en te beschouwen als in gebruik voor landbouwproductie. Enkel wanneer een duidelijk ander beheer van toepassing is op de akkerrand, met name klepelen of maaien zonder afvoer, kan die als NPE meetellen.
- ▶ Akkerranden moeten minstens voor het einde van het jaar gemaaid worden.
- ▶ Gewasbeschermingsmiddelen en bemesting zijn het ganse jaar niet toegelaten, met uitzondering van een pleksgewijze bestrijding van akkerdistel (tenzij binnen de gewasbeschermingsvrije strook langs oppervlaktewaterlichamen) en een bemesting door rechtstreekse uitscheiding wanneer begrazing toegelaten is. Als er in het najaar op de akkerrand een wintergewas ingezaaid wordt, mogen gewasbeschermingsmiddelen en bemesting in functie van die teelt toegepast worden.
- ▶ Er is geen combinatie mogelijk met de ecoregeling bufferstroken.
- ▶ Er is geen combinatie mogelijk met de één meter teeltvrije strook.
- ▶ Er is combinatie mogelijk met de beheerovereenkomsten (kruidenrijke akkerrand en faunarand (plus), mits een verlaging van de beheervergoeding met 1433 euro/ha (zie fiche 'Vaste beheerovereenkomsten VLM')

1.1.8. Poel

- ▶ Een poel is een geïsoleerd watervlak met een maximale oppervlakte van 0,10 hectare.
- ▶ De poel grenst aan bouwland in gebruik door de landbouwer voor de hoofdteelt.
- ▶ De één meter teeltvrije strook langs de poel komt ook in aanmerking als NPE.

1.1.9. Braakliggend land

- ▶ Braakliggend land is bouwland waarop geen landbouwproductie plaatsvindt maar waarop ofwel een spontane vegetatie tot ontwikkeling komt ofwel een maatregel wordt genomen om de biodiversiteitsvoordelen te vergroten. Zwarte of naakte braak is niet toegelaten.
- ▶ Percelen blijvend grasland uit de voorgaande campagne komen niet in aanmerking als braakliggend land.
- ▶ De aanhoudperiode van de braak loopt van 1 maart tot en met 31 augustus. De inzaai van het gewas met het oog op biodiversiteit en de voorbereidende werkzaamheden hiervoor kunnen na 1 maart gebeuren. Tijdens de aanhoudperiode mag niet gemaaid of geklepeld worden. Maaien waarbij het maaisel ter plaatse blijft liggen tijdens de aanhoudperiode, is toegelaten ter voorkoming van zaadvorming bij ingezaaide gewassen die gunstig zijn voor de biodiversiteit voor zover die geen grassen bevatten. Maaien mag niet bij spontane vegetatie tijdens de aanhoudperiode.
- ▶ Vóór 1 maart kunnen eventuele wintergewassen nog geoogst worden.
- ▶ Na 31 augustus:
 - > mogen de veldwerkzaamheden starten met het oog op de inzaai van een nateelt die pas een oogst oplevert in het volgende jaar (bv. de inzaai van wintergraan in het najaar). Ook de inzaai van een vanggewas kan.
 - > mag het perceel met het oog op onderhoud gemaaid met afvoer van het maaisel of begraasd worden.

> Indien niet begraasd, moet het perceel sowieso voor het einde van het jaar minstens éénmaal gemaaid worden. Uitzondering: een faunamengel of een faunavoedselgewas moet minstens éénmaal om de twee jaar gemaaid worden. Ook in het geval van de inzaai van een winterteelt in het najaar moet niet gemaaid worden.

- ▶ De inzaai van zomergranen die niet geoogst worden om als wintervoedsel voor akkervogels te dienen, is toegelaten op voorwaarde dat de landbouwer een schriftelijke overeenkomst met een overheid of vereniging kan voorleggen waarin het behoud van het zomergranen als wintervoedsel op het betrokken perceel wordt gewaarborgd.¹
- ▶ Gewasbeschermingsmiddelen en bemesting zijn niet toegelaten op braakliggend land. Pleksgewijze bestrijding van akkerdistel is toegelaten. Als er een wintergewas ingezaaid wordt, mogen gewasbeschermingsmiddelen en bemesting na 31 augustus in functie van de teelt. Indien geen wintergewas ingezaaid wordt, is enkel bemesting door rechtstreekse uitscheiding bij begrazing na 31 augustus toegestaan.
- ▶ Er is combinatie mogelijk met de beheerovereenkomsten bloemenakker, faunavoedselgewas, faunarand, fauna-akker(plus) of luzernehoiland mits verlaging van de beheervergoeding met 1433 euro/ha (zie fiche 'Vaste beheerovereenkomsten VLM')

1.1.10. Vanggewas

- ▶ Het perceel is in gebruik voor de hoofdteelt.
- ▶ Op het perceel wordt een vanggewas ingezaaid dat is opgenomen in de bijlage bij deze fiche. Ook een mengsel van deze vanggewassen is toegelaten.
- ▶ Het vanggewas moet voldoen aan de voorwaarden van het Mestdecreet. Zo moeten ze minstens tot de volgende data aangehouden worden:
 - > op de zware kleigronden: minstens aanhouden tot en met 15 oktober;
 - > op percelen gelegen in de landbouwstreek 'de Leemstreek', die geen zware kleigronden zijn: minstens aanhouden tot en met 30 november;
 - > op percelen, andere dan punten 1° en 2°: minstens aanhouden tot en met 31 januari van het volgende jaar
- ▶ Het gebruik van gewasbeschermingsmiddelen op het vanggewas is niet toegestaan.

1.2. Berekening NPE

Voor elk type element is bepaald in welke mate het kan bijdragen aan het totale areaal 'niet productieve elementen' op het bedrijf, dit is vertaald in de wegingsfactor. Voor de lijnelementen bestaat ook een omzettingfactor om de lengte om te rekenen naar een oppervlakte.

¹ Een 'gebruiksovereenkomst' is een schriftelijke overeenkomst die een landbouwer sluit met een overheid, vereniging of rechtspersoon, met het oog op het realiseren van milieu- of natuurdoelstellingen op grasland of bouwland waarop de overeenkomst betrekking heeft. Het kan onder meer gaan om een overeenkomst met een gewestelijke overheid (het Agentschap Landbouw en Zeevisserij, het Agentschap voor Natuur en Bos, ...) of met lokale overheden zoals gemeenten en provincies. Het kan ook gaan om een overeenkomst met een vereniging of rechtspersoon, zoals bijvoorbeeld een natuur- of milieuorganisatie (Natuurpunt, de Regionale Landschappen, ...). Een landbouwer moet de overeenkomst kunnen voorleggen bij controles.

De oppervlakte NPE die in rekening wordt gebracht is voor percelen de perceelsoppervlakte vermenigvuldigd met de wegingsfactor, voor lijnelementen de lengte van de lijn vermenigvuldigd met de omzettingfactor en vermenigvuldigd met de wegingsfactor.

Type niet productief element of oppervlakte	Wegings-factor	Omzetting-factor	Intekening in verzamel-aanvraag	Teeltcode	GPM
Braakliggend land	1	-	Perceel	Zie bijlage 2	BRA
Akkerranden en buffer-stroken	1,5	-	Perceel	60, 63, 82, 98, 983 ¹	AKR
Houtkant	2	-	Perceel	4	-
Heggen en hagen	2	2,5	Lijn ²	-	-
Groep van bomen	1,5	-	Perceel	895	-
Bomenrij	2	2,5	Lijn ²	-	-
Poel	1,5	-	Perceel	3	-
Eén meter teeltvrije strook	1,5	-	Automatisch berekend	-	-
Vanggewas	0,3	-	Perceel	Nateelt: Zie bijlage Lijst vanggewassen	-
Sloten	2	2,5	Automatisch berekend	-	-

Tabel: Overzicht van wegingsfactor en omzettingfactor per type NPE.

1.3. Welke informatie vind ik in de verzamelaanvraag op het e-loket?

De niet-productieve elementen zijn terug te vinden in verzamelaanvraag, in het scherm 'Niet productieve elementen' onder 'Conditionaliteit' en zijn afhankelijk van het type element, of het om een perceel of een lijn gaat. Het volstaat niet dat een element is opgenomen in het scherm, ook de voorwaarden waaraan het element moet voldoen zoals omschreven in 1.1., moeten nageleefd worden om te kunnen meetellen als NPE.

Een perceel braakliggend land, houtkant, groep van bomen, poel, akkerrand en bufferstrook of vanggewas wordt automatisch geselecteerd op basis van de teeltcode of de gespecialiseerde productiemethode en de gebruikperiode uit de lijst van percelen. Een perceel braakliggend land geeft u aan met een toegelaten hoofdteelt (zie bijlage 2) en de gespecialiseerde productiemethode 'BRA'.

² Lijnelementen intekenen via de kaart op het scherm Niet-productieve elementen onder conditionaliteit in de verzamelaanvraag

Een houtkant geeft u aan met hoofdteelt 4, een groep van bomen met hoofdteelt 895, een poel met hoofdteelt 3, een akkerrand en bufferstrook met hoofdteelt 60, 63, 82, 98 of 9831 met gespecialiseerde productiemethode AKR en een vanggewas met een nateelt vanggewas.

De lijnelementen sloten en één meter teeltvrije strook worden automatisch berekend en meegenomen als ze aan de voorwaarden voldoen.

De lijnelementen hagen en heggen en de bomenrijen die nog niet eerder werden aangegeven moeten manueel worden ingetekend als die aanwezig zijn op percelen bouwland in gebruik voor de hoofdteelt. Dat kan in het scherm 'Conditionaliteit'.

2. Instandhouden landschapselementen

U moet binnen én buiten de zones aangeduid in het kader van de Vogel- en Habitatrichtlijn (Natura2000-gebieden) het verbod op het wijzigen van landschapselementen, de (omgevings)vergunningsplicht voor het wijzigen van landschapselementen en de voorwaarden opgenomen in de vergunning, naleven. Voor meer uitleg zie fiche 'Conditionaliteit – Vogelrichtlijn en habitatrichtlijn (RBE 3 EN RBE 4)

3. Verbod op het snoeien tijdens het broedseizoen.

Om verstoring van broedende vogels te vermijden is het tijdens het broedseizoen (indicatief is dat van 15 maart tot 15 juni) verboden om heggen en bomen te snoeien.

4. Bestrijding van invasieve plantensoorten

4.1. Bestrijding knolcyperus

Op percelen besmet met knolcyperus is de teelt van knol-, bol- en wortelgewassen niet toegestaan.

Een perceel is besmet met knolcyperus wanneer er 10 m² of meer duidelijk besmet is met knolcyperus. Eén m² is duidelijk besmet als er minimaal 10 planten/m² staan ofwel een minimale bodembedekking van 50% is (vanaf aan één van deze voorwaarden voldaan is, telt de m² mee).

Percelen waarop een besmetting met knolcyperus wordt vastgesteld, zullen in de verzamelaanvraag aangemerkt worden. Een perceel waarop u zelf een besmetting met knolcyperus vaststelt, meldt u aan de regio met een foto van en op de haard genomen en de vermelding van de graad van besmetting (oppervlakte in m²) en of het gaat om een haard of diffuse besmetting. Dit kan via de Agrilens app of via info@lv.vlaanderen.be.

Wanneer uw perceel besmet is met knolcyperus, neemt u best contact op met een praktijkcentrum met ervaring in de bestrijding van knolcyperus voor verdere begeleiding, zoals Inagro, Proefhoeve Bottelare, Hooibeekhoeve of PVL Bocholt.

5. Bijlage 1: lijst met vanggewassen

	Omschrijving vanggewas	Teeltcode
1	Japane haver	34
2	Boekweit	37
3	Grasland	60
4	Graskruiden mengsel	63
5	Winterhaver	341
6	Zomerhaver	342
7	Sorghum	381
8	Zaaizaad grassen	601
9	Mengsel met overwegend Japane haver zonder vlinderbloemigen	635
10	Festulolium	638
11	Snijrogge	639
12	Gele mosterd	643
13	Phacelia	645
14	Tagetes (Afrikaantje)	646
15	Andere niet-vlinderbloemige groenbedekker	647
16	Nyger	649
17	Nootzoetraapzaad	651
18	Komkommerkruid	652
19	Zwaardherik	654
20	Sareptamosterd	655
21	Bladrammenas	656
22	Gras in onderzaai	657
23	Mengsel van niet-vlinderbloemige groenbedekkers	659
24	Grasklaver	700
25	Voederkool (bladkool)	741
26	Graszoden	955
27	Winterraapzaad	4112
28	Zomerraapzaad	4122

6. **Bijlage 2: teeltcodes combineerbaar met NPE braakliggend land – gespecialiseerde productiemethode ‘BRA’**

Omschrijving gewas	Teeltcodes
Zomertarwe	312
Zomergerst	322
Zomerrogge	332
Japanse haver	34
Zomerhaver	342
Boekweit	37
Gierst	383
Kanariezaad	384
Mengteelt zomergranen en zomerteelt vlinderbloemige	392
Zonnebloempitten	42
Grasland	60
Graskruiden mengsel	63
Mengsel met overwegend Japanse haver en vlinderbloemigen	634
Mengsel met overwegend Japanse haver zonder vlinderbloemigen	635
Festulolium	638
Snijrogge	639
Gele mosterd	643
Phacelia	645
Tagetes (Afrikaantje)	646
Andere niet-vlinderbloemige groenbedekkers	647
Nyger	649
Nootzoetraapzaad	651
Komkommerkruid	652
Zwaardherik	654
Sareptamosterd	655
Bladrammenas	656
Mengsel met 1 of meer vlinderbloemige groenbedekkers	658
Mengsel van niet-vlinderbloemige groenbedekkers	659
Grasluzerne	660
Grasklaver	700
Mengsel van gras en vlinderbloemigen (andere dan grasklaver of grasluzerne)	745
Mengsel met 1 of meerdere vlinderbloemigen	749
Braakliggend land met onderhoud	82
Faunamengsel	98
Bloemenmengsel	9831

Bescherming van ecologisch kwetsbaar blijvend grasland (GLMC 9 & 10)

Ecologisch kwetsbaar blijvend grasland is aangeduid omwille van de grote biodiversiteitswaarde door aanwezige fauna, flora of een specifiek reliëf. Het behoud van ecologisch kwetsbaar blijvend grasland is en blijft belangrijk omwille van de opgeslagen koolstof in de bodem.



- ▶ Ploeg geen ecologisch kwetsbaar blijvend grasland
- ▶ Zet geen ecologisch kwetsbaar blijvend grasland om

1. Verplichtingen ter bescherming van ecologisch kwetsbaar blijvend grasland

Er zijn twee types van 'Ecologisch kwetsbaar blijvend grasland' (EKBG):

- ▶ EKBG dat **onder de landbouwwetgeving beschermd** is, maar ook onder de **bescherming van natuurwetgeving** valt door een **verbod** op of **vergunningplicht** voor het wijzigen van de vegetatie:
 - > mag u nooit omzetten of ploegen;
 - > mag u de vegetatie door geen enkele handeling wijzigen (bv. toepassen van gewasbeschermingsmiddelen,...);
 - > mag u nooit bewerken waardoor het reliëf (inclusief microreliëf zoals laantjes) wijzigt;
 - > mag u nooit doorzaaien;
 - > is horizontaal rood gearceerd weergegeven op het e-loket.
- ▶ EKBG dat **enkel onder de landbouwwetgeving** (GLB) beschermd is:
 - > mag u nooit ploegen;
 - > mag u niet omzetten naar andere vormen van grondgebruik dan 'Grassen en kruidachtige voedergewassen';
 - > mag u nooit bewerken waardoor het reliëf (inclusief microreliëf zoals laantjes) wijzigt;
 - > mag u wel doorzaaien;
 - > mag u wel als een gewoon grasland beheren;
 - > is verticaal rood gearceerd weergegeven op e-loket.

De bemesting van ecologisch kwetsbaar blijvend grasland valt onder de toepassing van het mestdecreet. Er zijn 2 regimes:

- ▶ Op landbouwgronden die in kwetsbaar gebied 'Natuur' liggen, geldt een bemestingsverbod. Dat betekent dat elke vorm van bemesting verboden is met uitzondering van de bemesting door rechtstreekse uitscheiding bij begrazing (maximaal 2 GVE/ha op jaarbasis). De kwetsbare gebieden 'Natuur' komen overeen met de bestemmingen 'Natuurgebieden', 'Natuurontwikkelingsgebieden', 'Natuurreservaten' en 'Bosgebieden' op de gewestplannen of de bestemmingen 'Natuur en reservaat' en 'Bos' volgens de gewestelijke ruimtelijke uitvoeringsplannen (GRUP's). Binnen die gebieden kan voor sommige percelen onder bepaalde voorwaarden vrijstelling van het bemestingsverbod verkregen worden door twee bepalingen: de ontheffing en de huiskavel. De ontheffing is uitdovend en gaat verloren door overdracht van het gebruik van het perceel. Op de website van de Vlaamse Landmaatschappij (www.vlm.be) is hierover een brochure terug te vinden, samen met twee toelichtingen. In deze brochure zijn alle rechten en plichten geduid alsook de overdrachtsbepalingen toegelicht.
- ▶ Op landbouwgronden die niet in kwetsbaar gebied natuur liggen, gelden de algemene bemestingsnormen van het mestdecreet.

2. Welke informatie vind ik in de verzamel-aanvraag op het e-loket?

- ▶ De laag met aanduiding EKBG al dan niet beschermd onder natuurwetgeving, is beschikbaar op het e-loket. Open de keuzelijst van de kaartlagen op de kaart via het icoon 'kaartlagen' linksboven en selecteer 'Andere lagen > extra informatie raadplegen 2024'. Daar staat de laag "EKBG – Ecologisch kwetsbaar blijvend grasland 2024" staat in de lijst met de volgende legende:
 - > **Verticaal rood** gearceerd perceel: enkel beschermd onder landbouwwetgeving
 - > **Horizontaal rood** gearceerd perceel: zowel beschermd onder natuur- als onder landbouwwetgeving.
- ▶ Het percentage (range) van overlapping van een landbouwgebruiksperceel met de EKBG-laag wordt weergegeven op het e-loket onder de pagina 'Overzicht - 'Perceelsinfo' in de attributen van het perceel (de kolom moet eerst opengeklapt worden in het kolomhoofd door op het pijltje te klikken bij de kolom grasland).

Berekening van bouwland en subsidiabel areaal

In het kader van conditionaliteit is het belangrijk om te weten welke oppervlakte van uw bedrijfsareaal subsidiabel bouwland is. Op basis van deze oppervlakte wordt bijvoorbeeld bepaald hoeveel niet productief areaal (NPE) u moet aanleggen en op welke percelen u gewasrotatie moet toepassen. Hoe u deze oppervlakte subsidiabel bouwland kunt berekenen, wordt uitgelegd in deze fiche.

Opgelet:

Op het **e-loket** worden voor uw percelen, gelegen in Vlaanderen, de oppervlaktes **automatisch berekend** op basis van uw aangifte. Ook bij de voorgestelde modellen voor berekeningen van subsidiabel areaal en bouwland, wordt vertrokken van de perceelsaangifte in de verzamelaanvraag en wordt **geen rekening** gehouden met eventuele **vaststellingen** bij administratieve controles of **controles** ter plaatse. U moet het resultaat dus met de nodige voorzichtigheid interpreteren.

1. Definitie van 'bouwland'

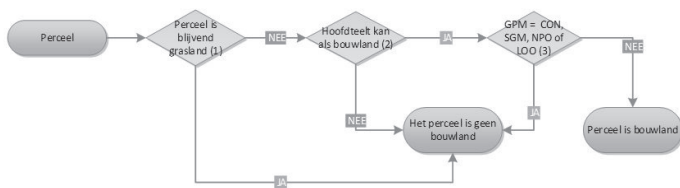
Bouwland is land dat niet voldoet aan de definitie van blijvende teelten of blijvend grasland en

- ▶ Die voor de teelt van gewassen wordt gebruikt of
- ▶ Daarvoor beschikbaar is, maar braak ligt;
- ▶ Ongeacht of die grond zich al dan niet onder een serre of onder een vaste of verplaatsbare beschutting bevindt.

2. Areaal 'bouwland' van mijn bedrijf

▶ Raadplegen van het areaal bouwland van mijn bedrijf
Het areaal bouwland kunt u op e-loket in de verzamelaanvraag raadplegen onder 'Conditionaliteit – NPE en onder gewasrotatie'. De totale oppervlakte staat hier telkens weergegeven en geeft aan voor welke oppervlakte u dus gewasrotatie en NPE moet aanhouden. Welke percelen en de overeenkomstige oppervlakte op perceelsniveau vindt u onder 'Samenvatting – Perceelsinformatie'.

▶ Berekenen van het areaal bouwland van mijn bedrijf.
Om het areaal bouwland zelf te berekenen, kunt u onderstaand beslissingsmodel volgen waarbij u per perceel kunt beslissen of het meetelt als bouwland of niet. **Let op**, u moet ook het schema met betrekking tot subsidiabiliteit doorlopen om uw totale oppervlakte subsidiabel bouwland te kennen.



Figuur 1: Bepaling bouwland op basis van de perceelsaangifte

Uitleg bij de opeenvolgende stappen (1) tot (3) in het beslissingsmodel (Figuur 1):

1. de meest actuele status blijvend grasland onder vergroening vindt u op het e-loket:
 - > onder info over een gekozen punt. Als een perceel een BG-status heeft staat er 'BG – Blijvend grasland'. Dit kunt u in elk scherm met een kaart raadplegen.
 - > onder Samenvatting -> Perceelsinfo.
2. in de teeltenlijst in de tabel 'Teeltcodes met aanduiding van bouwland' (zie webpagina 'Tabellen') is aangeduid in de kolom 'bouwland' of het perceel in aanmerking komt voor bouwland als deze hoofddeelt aangegeven is.

3. in de perceelsaangifte vindt u de codes: 'CON', 'SGM', 'NPO' of 'LOO', in de kolom 'gespecialiseerde productiemethode' ('GPM'). U vindt ook meer uitleg in de tabel 'Andere perceelsbestemmingen' (zie webpagina 'Tabellen').

3. Definitie van 'subsidiabele oppervlakte'

Een subsidiabele oppervlakte is:

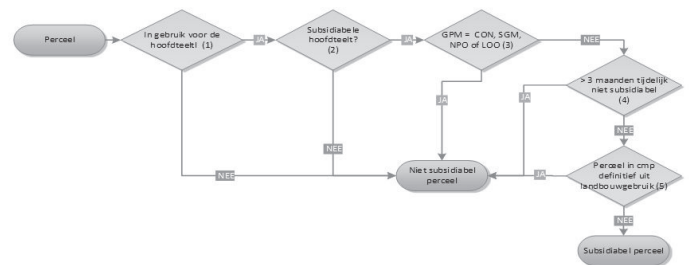
- ▶ Ieder landbouwareaal van het bedrijf dat wordt gebruikt voor een landbouwactiviteit;
- ▶ Beboste landbouwgronden die vallen onder het 'Programmeringsdocument voor Plattelandsontwikkeling (PDPO)'.

Tijdelijke niet-landbouw-gerelateerde activiteiten op een subsidiabel landbouwperceel of een deel ervan wijzigen de subsidiabiliteit van het perceel niet als aan de onderstaande voorwaarden is voldaan:

- ▶ De activiteiten op het perceel zijn tijdelijk van aard en duren in totaal, al dan niet aaneensluitend, niet langer dan drie maanden van het betrokken kalenderjaar;
- ▶ Op het perceel kan na elke niet-landbouw gerelateerde activiteit opnieuw een landbouwactiviteit uitgeoefend worden.

4. Bepaling van 'subsidiabel' perceel

Om te bepalen of een perceel subsidiabel is, kunt u voor elk perceel onderstaand beslissingsmodel volgen.



Figuur 2: Subsidiabiliteit van een perceel op basis van de perceelsaangifte

Uitleg bij de opeenvolgende stappen (1) tot (5) in het beslissingsmodel (Figuur 2):

1. als u niet zeker bent of u het perceel in eigen gebruik heeft voor de hoofddeelt, kunt u dit nagaan aan de hand van de code gebruik: is de code gebruik P of H, dan is het perceel in gebruik voor de hoofddeelt.
2. in de Tabel 'Teeltcodes' (zie webpagina 'Tabellen') is aangeduid in de kolom subsidiabel of de aangegeven hoofddeelt subsidiabel is.
3. in de perceelsaangifte vindt u deze codes 'CON', 'SGM', 'NPO' of 'LOO', in de kolom 'gespecialiseerde productiemethode' ('GPM'). U vindt ook meer uitleg in de tabel 'Andere perceelsbestemmingen'.
4. tijdelijke niet-subsidiabiliteit, zie definitie van 'subsidiabele oppervlakte'. Als een perceel meer dan 3 maanden tijdelijk niet subsidiabel is, wordt het perceel de hele campagne als niet-subsidiabel beschouwd.
5. een landbouwperceel kan definitief uit de landbouw gaan, bijvoorbeeld als het bebouwd wordt. Zelfs als het perceel pas op het einde van de campagne bebouwd wordt, wordt het perceel de hele campagne als niet-subsidiabel beschouwd.

5. 'Subsidiabel bouwland' van mijn bedrijf

De oppervlakte subsidiabel bouwland is de totale subsidiabele oppervlakte die u in gebruik heeft op 31 mei en waarvan de oppervlakte blijvend grasland en blijvende teelten in mindering gebracht wordt.

Het areaal 'Subsidiabel bouwland' kunt u berekenen door beslissingsmodellen voor bouwland en subsidiabel areaal samen te gebruiken. U bepaalt eerst of een perceel bouwland is, vervolgens of dit subsidiabel is. Zijn beide het geval, dan mag u de oppervlakte van dit perceel meetellen in uw areaal 'Subsidiabel bouwland'.

Op basis van deze totale oppervlakte, worden uw vergroeningsvereisten bepaald.

Opgelet: een perceel dat subsidiabel is; maar aangegeven is in de verzamelaanvraag na 31 mei (uiterste wijzigingsdatum), na administratieve controle of na controle ter plaatse, wordt niet meegerekend in de oppervlakte subsidiabel bouwland.

6. Bijkomende oppervlakte voor de berekening van NPE

Opgelet: om te berekenen hoeveel van het areaal aangelegd moet worden als NPE, moet u bovenstaande berekening voor bouwland volgen.

Bij uw oppervlakte subsidiabele bouwland wordt vervolgens de niet-bouwland oppervlakte bijgeteld die gebruikt wordt voor het invullen van het areaal NPE.

De elementen waarvan de oppervlakte voor weging (zie condicionaliteit - NPE) meegeteld worden bij uw oppervlakte subsidiabel bouwland zijn:

- ▶ Sloten;
- ▶ Groepen van bomen;
- ▶ Poelen;
- ▶ Houtkanten;
- ▶ Akkerranden die zelf geen bouwland zijn.

7. Meer informatie

Op de website van het Agentschap Landbouw en Zeevisserij (landbouwbeleid EU, gemeenschappelijk landbouwbeleid (GLB)) vindt u onder '[informatiefiches per onderwerp - 2024](#)' per maatregel informatiefiches met de meest recente informatie.

Voor bijkomende informatie kunt u terecht bij uw regio van het Agentschap Landbouw en Zeevisserij. Alle contactgegevens vindt u in de tabel 'Contactadressen Agentschap Landbouw en Zeevisserij en andere beheerdiensten' op de webpagina '[Tabellen](#)'.

Overzicht beheerseisen (RBE)

////////////////////////////////////
Alle info vindt u op de webpagina '[conditionaliteit-2023-2027](#)' in de volgende fiches:

- ▶ Kaderrichtlijn water (RBE 1)
- ▶ Nitraatrichtlijn (RBE 2)
- ▶ Vogelrichtlijn en Habitatrichtlijn (RBE 3 en 4)
- ▶ Verordening Voedselveiligheid (RBE 5)
- ▶ Hormonenrichtlijn (RBE 6)
- ▶ Verordening op markt brengen gewasbeschermingsmiddelen (RBE 7)
- ▶ Richtlijn duurzaam gebruik pesticiden (RBE 8)
- ▶ Dierenwelzijn (RBE 9, 10, 11)



Algemeen GLB en Verzamelaanvraag

Actieve landbouwer

De GLB- middelen zijn steeds beperkter en daarom is het van belang om de middelen gericht in te zetten. De definitie actieve landbouwer is van toepassing voor de meeste GLB maatregelen. In deze fiche worden de voorwaarden uitgelegd waaraan de landbouwers moeten voldoen om in aanmerking te komen voor GLB-steun.

- ▶ Basisvoorwaarde voor het ontvangen van GLB-steun
- ▶ Van toepassing op veel maatregelen binnen het GLB (tenzij expliciet anders vermeld)
- ▶ Er moet aan alle voorwaarden voldaan zijn.

1. Voorwaarden

Om beschouwd te worden als actieve landbouwer moet de landbouwer **aan alle volgende voorwaarden** voldoen. Als aan één van de voorwaarden niet is voldaan, wordt u niet beschouwd als actieve landbouwer en heeft u geen toegang tot (de meeste) GLB-steun. De voorwaarde van actieve landbouwer is bij alle maatregelen (basisin-komenssteun voor duurzaamheid, ecoregelingen, VLIF-steun,...) van toepassing tenzij expliciet anders vermeld.

- ▶ U beschikt op 31 mei 2024 over een **Belgisch BTW-nummer** waarvoor bij de BTW-diensten een NACEBEL-code gekend is die duidt op **landbouwactiviteit** (op niveau van de onderneming dus niet de vestiging). Als de activiteiten die momenteel gekend zijn niet overeen komen met de werkelijkheid, kan u deze online wijzigen via de [website van FOD Financiën](#). De landbouwactiviteit hoeft niet de hoofdactiviteit te zijn. Zowel voor het wijzigen van de NACEBEL-codes bij de BTW als voor het aanvragen van een Belgisch ondernemingsnummer door buitenlandse landbouwers is er een handleiding ter beschikking. U vindt deze handleiding op de webpagina '[Actieve landbouwer](#)'.
- ▶ U beschikt over een **standaardverdiencapaciteit**, kortweg SVC, van minstens **€7.500**.
Voor landbouwers met **biologische productie** en voor **instromers** geldt een verlaagde grens van **€3.000**. Als u recent gestart bent en er hierdoor nog geen SVC bepaald kan worden, is deze voorwaarde onder voorbehoud voldaan bij de start van de campagne en wordt de SVC in de loop van de campagne definitief berekend.
- ▶ Deze voorwaarde en uitzondering hierop wordt verder in de fiche meer in detail toegelicht.
- ▶ Uw **BTW uitgaande handelingen** (bedragen exclusief BTW) ten gevolge van landbouwactiviteiten bedragen minstens een derde van de uitgaande handelingen van alle economische activiteiten van uw onderneming. Als u valt onder de bijzondere BTW-landbouwregeling (ook gekend als het BTW-landbouwforfait), al dan niet in combinatie met een andere regeling voor dezelfde onderneming, bent u van deze voorwaarde vrijgesteld. Ook als u gestart bent vanaf 01/01/2022 gestart bent, is er een uitzondering voorzien.
- ▶ Deze voorwaarde en uitzondering hierop wordt verder in de fiche meer in detail toegelicht.
- ▶ De landbouwer of een aan de landbouwer verbonden onderneming is geen overheidsinstelling, erkende terreinbeherende natuurvereniging, universiteit of hogeschool.
- ▶ **[Nog niet van toepassing in 2024!]** Niet **alle** zaakvoerders ontvangen een rustpensioen. Het jaar van invoering van deze voorwaarde wordt nog bepaald. Als er meer duidelijkheid is, zal er hier nog verder over gecommuniceerd worden.

2. Wat is een landbouwactiviteit

Als landbouwactiviteit binnen deze voorwaarden geldt:

- ▶ Het telen van landbouwproducten en de eerste verwerking ervan tot een landbouwproduct.
- ▶ Het melken van dieren en de eerste verwerking ervan tot een landbouwproduct.
- ▶ Het fokken van dieren voor landbouwdoeleinden.
- ▶ Het houden van dieren voor landbouwdoeleinden, exclusief paarden voor sport- en recreatiedoeleinden.
- ▶ Onderhoud van landbouwareaal (geen werken voor derden vb gemeente)
- ▶ Zie ook fiche subsidiabiliteit van landbouwareaal op de webpagina '[Perceelsaangifte](#)'.

3. Wat is een overheidsinstelling

Voor de bepaling van een overheidsinstelling wordt verwezen naar Artikel I3 van het Bestuursdecreet. Naast de voor de hand liggende overheden en administraties en de expliciet vermelde openbare instellingen in dit artikel omvat dit artikel eveneens:

- ▶ De verzelfstandigde agentschappen die opgericht zijn door de Vlaamse overheid, een provincie of een gemeente.
- ▶ Instellingen met een publieke taak (Cfr iedereen die moet voldoen aan de wet op overheidsopdracht):
 - > Opgericht met specifiek doel te voorzien in behoefte van algemeen belang die niet industrieel of commercieel zijn.
 - > Bezitten rechtspersoonlijkheid.
 - > Worden ofwel:
 - * voor meer dan de helft gefinancierd door de Vlaamse, lokale overheid of een andere instelling met publieke taak;
 - * Vlaamse, lokale overheid of andere instelling met publieke taak bevatten meer dan de helft van de stemmen in de raad van de bestuur;
 - * staan onder toezicht van de Vlaamse, lokale overheid of andere instelling met publieke taak.

4. Standaardverdiencapaciteit (SVC)

4.1. Wat is de standaardverdiencapaciteit?

De standaardverdiencapaciteit:

- ▶ is een **inschatting** van het potentieel factorinkomen van de landbouwer.
Dat is een inschatting van het inkomen van het bedrijf om grond, arbeid en kapitaal mee te vergoeden gebaseerd op een aantal veronderstellingen. (Het is dus **niet** hetzelfde als het netto bedrijfsinkomen of arbeidsinkomen.)
- ▶ maakt gebruik van coëfficiënten per teeltgroep die bepaald zijn op basis van vijfjarige gemiddelden.
Deze coëfficiënten houden zowel rekening met de omzet als de kosten binnen de teeltgroep.
Meer detailinformatie over zowel de berekening van de standaardverdiencapaciteit als over de gebruikte coëfficiënten vindt u in het achtergrondrapport '[Standaardoutput en standaardverdiencapaciteit](#)'.

Om de standaardverdien capaciteit van uw individueel bedrijf te berekenen, wordt gekeken naar uw eigen percelen en dieren. Ook bepaalde premies worden hierbij in rekening gebracht.

- ▶ Voor informatie over de percelen worden de gegevens van zowel de Vlaamse als de Waalse **verzamelaa n v r a a g v a n 2022** gebruikt (gebruiker van de hoofddeel op 31/5/2022). Buitenlandse percelen worden niet automatisch in rekening gebracht maar wel bij bezwaar.
- ▶ Voor informatie over de dieren worden de gegevens van de **Mestbank** gebruikt van **2022**. Waalse en buitenlandse dieren worden niet automatisch in rekening gebracht maar wel bij bezwaar (met uitzondering in kader van VLIF-steun). Ook paarden worden niet automatisch in rekening gebracht.
- ▶ Voor informatie over de premies worden de **rechtstreekse beta-lingen** in rekening gebracht waar u voor campagne **2022** recht op had. Concreet betreft het volgende premies uit 2022: basisbeta-ling, vergroening, gekoppelde steun voor zoogkoeien, gekoppelde steun voor kalveren, premie voor jonge landbouwer, terugbetaling van de financiële discipline.

Er zijn enkele uitzonderlijke situaties in de berekening van de standaardverdien capaciteit

- ▶ Bent u **gestart na 30/4/2022** en heeft u een **volledige bedrijfs-overname** gedaan?
In dat geval wordt uw SVC berekend op basis van de dieren, teelten en premies van de overlater of van een combinatie van de overlater en de overnemer.
- ▶ Bent u **gestart na 30/4/2022** en heeft u **geen volledige bedrijfs-overname** gedaan?
In dat geval zijn er geen dieren, teelten en premies beschikbaar voor campagne 2022 en wordt een voorlopige status toege- kend. Na de uiterste wijzigingsdatum van de verzamelaa n v r a a g (dus 31/5/2024) wordt de SVC berekend op basis van de gegevens van 2024. Ook teeltwijzigingen tot 31/8/2024 worden in rekening gebracht. Hierdoor krijgt u pas na 01/09/2024 een definitieve status toegekend.
Dieren worden niet automatisch in rekening gebracht maar wel bij bezwaar.

4.2. Verlaagde grens van 3.000 euro

In enkele specifieke gevallen geldt een verlaagde grens van €3.000.

- ▶ U bent als **bio-landbouwer** aangesloten bij een erkend controle- orgaan voor biologische productie. U heeft hiervoor uiterlijk op 30 april van het betrokken jaar een ontvankelijke kennisgeving gedaan bij het Agentschap Landbouw en Zeevisserij.
- ▶ **Alle zaakvoerders** zijn in het huidige of de 2 voorafgaande kalen- derjaren **voor de eerste keer** gestart als landbouwer en worden hierdoor als **instromer** beschouwd.

4.3. U bent niet akkoord met de berekende SVC

Het halen van een voldoende SVC is een toegangsvoorwaarde. Alleen als de berekende SVC-waarde van uw bedrijf onder de opgelegde grenswaarde valt, is het relevant om een bezwaar in te dienen. Meer informatie hierover kan u vinden in de fiche 'Actieve landbouwer – bezwaren 2024' op de webpagina '[Actieve landbouwer](#)'.

5. Verhouding in BTW-verkoopshandelingen

5.1. Hoe moet ik deze verklaring invullen?

De BTW uitgaande handelingen ten gevolge van landbouwactivi- teiten bedragen minstens een derde van de uitgaande handelingen van alle economische activiteiten van uw onderneming.

- ▶ In de verzamelaa n v r a a g van 2024 dient u een verklaring op eer in op basis van een eigen berekening.
- ▶ Dit wordt berekend op basis van de omzet (dus exclusief de BTW) en is te vinden in de maand- of kwartaalaangiften van het inkom- stenjaar 2022.
- ▶ Als uitgaande handelingen uit landbouwactiviteiten wordt aan- zien (zie ook punt 2):
 - > De verkoop van uw eigen geteelde/gekweekte landbouwpro- ducten (ongeacht of het via korte keten is of niet).
 - > De verkoop van de eerste verwerking van uw eigen geteelde/ gekweekte landbouwproducten (ongeacht of het via korte keten is of niet).
 - > De verkoop van zelf gefokte landbouwdieren.
 - > De verkoop van bier, dat gemaakt is met graan dat voor min- stens 75% afkomstig is van eigen teelt.
 - > De verkoop van gedistilleerde dranken die gemaakt zijn met granen, noten of fruit die voor minstens 75% afkomstig zijn van eigen teelt.
 - > De verkoop van consumptie-ijs en yoghurt die gemaakt zijn met melk die voor minstens 75% afkomstig is van eigen dieren.
- ▶ Neutrale handelingen zijn handelingen die niet in de teller maar ook niet in de noemer van de verhouding meegenomen moeten worden. Deze handelingen worden dus nergens in rekening gebracht. Als neutrale handelingen wordt aanzien:
 - > De verkoop van tweedehands landbouwmateriaal.
 - > Handelingen in het kader van landbouweducatie op het landbouwbedrijf.
 - > Handelingen in het kader van agrarisch landschapsbeheer.
 - > Handelingen in het kader van zorgboerderij en maatwerkbedrijf.
 - > Handelingen in het kader van dagrecreatie (excl. uitsluitend verhuur van infrastructuur).
 - > Handelingen in het kader van hoefvetoerisme:
 - * = verblijfstoerisme op een actief en volwaardig landbouw- bedrijf waar landbouw de hoofdactiviteit is en waar het landbouwbedrijf en de landbouwactiviteiten mee bepalend zijn voor de keuze van de toerist. De toeristen moeten tij- dens hun verblijf het landbouwbedrijf kunnen bezoeken en er over geïnformeerd worden.
 - * De landbouwer moet als uitbater op dezelfde exploitatie wonen als waar de gebouwen voor hoefvetoerisme zich bevinden. Wanneer het bedrijf niet of nog maar beperkt geëxploiteerd wordt gaat het om plattelandstoerisme en niet om hoefvetoerisme.
 - > Seizoenspacht
 - > Verhuur/verkoop van betalingsrechten en verkoop van nutriëntenemissierechten.
 - > Groenestroomcertificaten (met uitzondering van groe- nestroomcertificaten voor fotovoltaïsche zonnepanelen die zijn geplaatst op landbouwareaal) en warmte-krachtcertificaten.

-
- > Handelingen in het kader van verwerking, volgend op de eerste verwerking, van eigen landbouwproducten indien deze als hoofdingrediënt worden gebruikt EN als daarenboven meer dan de helft van de verkochte verwerkte producten (op omzet) afkomstig zijn van eigen landbouwproducten, wordt het geheel als neutraal aanzien.
 - > Handelingen in het kader van aquacultuur.

Bewijsstukken ter onderbouwing van de verklaring op eer, zoals hierboven vermeld, worden ter beschikking gehouden. Voorbeelden zijn maand- of kwartaalaangiftes en aankoop- en verkoopbewijzen voor alle goederen en diensten. Indien de bewijsstukken onvoldoende informatie leveren, kan een detailberekening opgevraagd worden met een oplijsting van de verkoopbewijzen, waarbij een onderscheid gemaakt wordt tussen de btw-uitgaande handelingen ten gevolge van landbouw en deze ten gevolge van andere activiteiten.

5.2. Wie is van deze voorwaarde vrijgesteld?

- ▶ U valt in 2022 onder de bijzondere BTW landbouwregeling (ook BTW-landbouwforfait genoemd) en verklaart dit ook zo in de verzamelaanvraag van 2024. Ook in het geval er binnen de onderneming gebruikt gemaakt wordt van een combinatie van BTW landbouwregeling met een ander BTW-stelsel, bent u vrijgesteld.
- ▶ U bent op of na 01/01/2022 gestart als landbouwer of als onderneming en beschikt hierdoor nog niet over een BTW-aangifte.
- ▶ U voert enkel onderhoud als landbouwactiviteit uit op ten minste 75% van uw totale landbouwareaal in 2024.

5.3. Wat als de situatie van 2022 niet meer klopt?

Als uw bedrijfsvoering veranderd is ten opzichte van 2022 en dit een impact heeft op de verhouding tussen de BTW uitgaande handelingen, kan u ons een (digitaal) bezwaar bezorgen. Meer informatie hierover vindt u in de fiche 'Bezwaar actieve landbouwer' op de webpagina '[Actieve landbouwer](#)'.

6. **Hoe weet ik of ik actieve landbouwer ben?**

- ▶ Bij de start van elke campagne wordt de status van uw bedrijf bepaald. Deze status is geldig voor de komende campagne. Deze status kan alleen wijzigen
 - > Als u een wijziging aan NACEBEL-codes doorvoert bij de BTW diensten die uiterlijk 31 mei 2024 van kracht is.
 - > Als u na 30/4/2022 gestart bent en de SVC-voorwaarde onder voorbehoud is voldaan omdat er nog geen informatie beschikbaar was.
 - > Als u bezwaar indient tegen de berekende SVC-waarde.
 - > Afhankelijk van uw verklaring rond BTW-verkooptransacties in de verzamelaanvraag van 2024.
 - > Als na controle blijkt dat de informatie waarop het Agentschap Landbouw en Zeevisserij zich heeft gebaseerd niet correct was.
- ▶ De actuele status van uw onderneming kunt u steeds raadplegen via het e-loket van het Agentschap Landbouw en Zeevisserij onder het menu 'Klantgegevens' en vervolgens de tegel 'Landbouwerkenmerken'. In het menu onder 'Historiek' kan u de status en gegevens van de voorbije campagnes raadplegen.

7. **Goed om weten**

Het is niet omdat u als landbouwer bij het Agentschap Landbouw en Zeevisserij geïdentificeerd bent, dat u automatisch beschouwd wordt als actieve landbouwer en dus in aanmerking komt voor GLB-steun.

Bezwaar actieve landbouwer

Een landbouwer wordt pas aanzien als actieve landbouwer als aan alle voorwaarden is voldaan. Als de landbouwer niet akkoord is met zijn berekende status, zijn er enkele mogelijkheden om hiertegen te reageren.

- ▶ Mogelijkheden om te reageren op de berekende status
- ▶ NACEBEL-code te corrigeren tot en met 31 mei 2024
- ▶ Bezwaar op SVC en BTW -voorwaarde mogelijk tot en met 30 juni 2024

1. Bezwaar op status actieve landbouwer

Om beschouwd te worden als actieve landbouwer moet de landbouwer aan meerdere afzonderlijke voorwaarden voldoen die uitgebreid staan beschreven in de algemene fiche 'Actieve landbouwer 2024'. In deze fiche over bezwaren wordt een overzicht gegeven van de bezwaarmogelijkheden tegen elk van de afzonderlijke voorwaarden.

2. Ondernemingsnummer met BTW landbouwactiviteit

Voor deze voorwaarde kan geen bezwaar worden ingediend bij het Agentschap Landbouw en Zeevisserij.

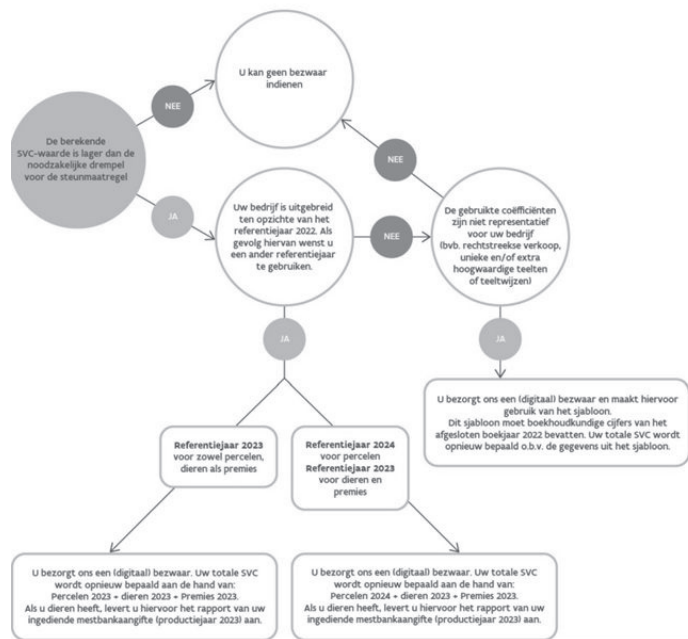
Het aanvragen van een Belgisch ondernemingsnummer moet bij de Kruispuntbank van ondernemingen (KBO) gebeuren. Voor de aanvraag tot BTW-identificatie of het aanvragen van een NACEBEL-code bij de BTW, moet u zelf contact opnemen met FOD Financiën of moet u dit doorgeven via de website van FOD Financiën. Het Belgisch BTW-nummer met bijhorende BTW-activiteiten moet uiterlijk op 31 mei 2024 van kracht zijn. Nieuwe ondernemingsnummers moet u zelf doorgeven aan het Agentschap Landbouw en Zeevisserij.

Als de BTW-activiteiten die momenteel gekend zijn niet overeen komen met de werkelijkheid, kan u deze online wijzigen via de website van FOD Financiën. In het kader van de definitie actieve landbouwer worden hier ook uitsluitend de gewijzigde BTW-activiteiten, die uiterlijk 31 mei 2024 van kracht zijn, in rekening gebracht. NACEBEL-codes gemeld bij de BTW-diensten worden automatisch uitgewisseld met het Agentschap.

3. Standaardverdien capaciteit (SVC)

De standaardverdien capaciteit is een inschatting van het potentieel factorinkomen van de landbouwer. Deze berekening maakt gebruik van coëfficiënten en is gebaseerd op een aantal veronderstellingen. Hierdoor is het mogelijk dat de berekening niet overeenstemt met de concrete situatie.

Het halen van een voldoende SVC is een toegangsvoorwaarde. Alleen als de berekende SVC-waarde van uw bedrijf onder de opgelegde grenswaarde valt, is het relevant om een bezwaar in te dienen. Als u de grens wel haalt, is het niet nodig om een bezwaar in te dienen. U kan nagaan aan de hand van het stappenplan of het indienen van een bezwaar relevant is.



Er zijn twee pistes die kunnen verklaren waarom het feitelijke factorinkomen wel boven de grenswaarde ligt, namelijk een veranderende bedrijfsvoering ten opzichte van 2022 of een ander verdienmodel.

3.1. Uw bedrijfsvoering is veranderd ten opzichte van het referentiejaar 2022

Uw bedrijfsvoering is veranderd ten opzichte van referentiecampagne 2022 door bijvoorbeeld een uitbreiding van het bedrijf of een drastische verandering van het teeltplan of de veestapel. Op uw vraag wordt de SVC opnieuw berekend aan de hand van een ander referentiejaar.

De mogelijkheden zijn:

- ▶ **U maakt gebruik van referentiejaar 2023:**
 - > Berekening op basis van: Percelen 2023 volgens de verzamelaanvraag + dieren 2023 volgens de mestbank + premies 2023.
- ▶ **U maakt gebruik van referentiejaar 2024:**
 - > Berekening op basis van: Percelen 2024 volgens de verzamelaanvraag + dieren 2023 volgens de mestbank + premies 2023.

Samen met het bezwaar levert u indien relevant ook volgende informatie zelf aan:

- ▶ Rapport van de mestbankgegevens van 2023. Het Agentschap beschikt immers nog niet over deze informatie.
- ▶ In het geval van Waalse of buitenlandse dieren stuurt u ook deze overzichten mee voor het gevraagde referentiejaar.
- ▶ Percelen in het buitenland. Hiervoor stuurt u de buitenlandse perceelsaangifte mee van het gevraagde referentiejaar.

3.2. Uw bedrijfsvoering heeft een ander verdienmodel

De gebruikte coëfficiënten zijn niet representatief voor uw bedrijf. Het is dan ook niet correct om gemiddelde coëfficiënten toe te passen voor uw bedrijf.

Bijvoorbeeld: rechtstreekse verkoop, unieke en/of extra hoogwaardige teelten of teeltwijzen...

- ▶ U toont uw werkelijke factorinkomen aan op basis van boekhoudkundige cijfers van uw onderneming. De gebruikte cijfers hebben betrekking op een tijdspanne van 12 opeenvolgende maanden gelegen binnen de kalenderjaren 2022 en/of 2023.
- ▶ U maakt hiervoor **uitsluitend** gebruik van het **sjabloon** dat door het Agentschap Landbouw en Zeevisserij ter beschikking wordt gesteld.
- ▶ Dit sjabloon is te vinden op de webpagina van '[Actieve landbouwer](#)' en dient volledig ingevuld te worden. Bezwaren o.b.v. onvolledig ingevulde sjablonen worden niet in aanmerking genomen.
- ▶ De ingevulde cijfers worden bij voorkeur bepaald en/of vastgesteld door een accountant of belastingadviseur die geregistreerd is bij het Belgisch Instituut van de Belastingadviseurs en de Accountants (IBA), beter gekend als Institute for Tax Advisors and Accountants (ITAA).
- ▶ Zowel de resultatenrekening als het grootboek moeten op vraag van het Agentschap Landbouw en Zeevisserij bij een controle ter beschikking gesteld worden. Als u niet werkt op basis van een fiscale boekhouding, moet ook een detailstaat van de achterliggende facturen meegestuurd worden.
- ▶ Als u niet werkt op basis van een fiscale of bedrijfseconomische boekhouding maar op basis van een zelf gemaakte resultatenrekening moet naast het sjabloon ook deze resultatenrekening altijd worden meegestuurd.

Meer informatie die nuttig is bij het invullen van dit sjabloon vindt u in de Fiche 'Bezwaren standaardverdiencapaciteit' die u terugvindt op de webpagina '[Actieve landbouwer](#)'.

3.3. Paardenhouderij

Binnen de paardenhouderij komen alleen de paardenfokkerij en paardenmelkerij in aanmerking als landbouwactiviteit.

In het geval van paardenfokkerij:

- ▶ U toont uw werkelijke factorinkomen aan zoals beschreven in bovenstaande punt 3.2.
- ▶ U toont op basis van officiële documenten het aantal op het bedrijf geboren veulens aan die door u gefokt zijn in het referentiejaar 2022. Deze gegevens vindt u in het paspoort van het veulen en moet volgende gegevens bevatten:
 - > De naam van het stamboek.
 - > De naam van de fokker.
 - > De volledige naam van het veulen.
 - > Het uniek levensnummer van het veulen.
 - > De geboortedatum van het veulen.
- ▶ Indien u het veulen niet meer in uw bezit heeft, vraagt u een lijst op bij het stamboek. Ook hier moeten bovenstaande gegevens vermeld worden. Hierbij wordt de integrale communicatie (mail/brief) vanwege de stamboekvereniging aangeleverd als bewijsstuk. Bij afwezigheid hiervan is het bezwaar niet ontvankelijk.
- ▶ Indien gewenst mogen naast de geboortes van 2022 ook de gegevens van de aanliggende kalenderjaren (2021 of 2023) worden meegestuurd.

4. **Verhouding in BTW-verkoopshandelingen**

Als uw bedrijfsvoering veranderd is ten opzichte van 2022 én dit een impact heeft op de verhouding tussen de BTW uitgaande handelingen, kan u hierop bezwaar indienen.

4.1. Niet-landbouw activiteit is volledig gestopt

U heeft binnen het landbouwbedrijf **alle** niet-landbouwactiviteiten stopgezet en oefent in 2024 uitsluitend nog landbouwactiviteiten uit. Er zijn 2 mogelijkheden:

- ▶ **OF** U toont de verhouding van de BTW uitgaande handelingen aan op basis van de BTW-boekhouding van kalenderjaar 2023. Ook de NACEBEL-codes gekend bij de BTW mogen, overeenkomend met de werkelijkheid, voor 2024 alleen nog landbouw omvatten.
- ▶ **OF** Als de stopzetting van de niet-landbouwactiviteit(en) pas vanaf 2024 is doorgevoerd; U verklaart op eer dat de niet-landbouwactiviteit is stopgezet. Ook de NACEBEL-codes gekend bij de BTW mogen, overeenkomend met de werkelijkheid, voor 2024 alleen nog landbouw omvatten.

4.2. Niet-landbouw activiteit is verminderd of Landbouw is vermeerderd

U heeft uw niet-landbouwactiviteit(en) verminderd of uw landbouwactiviteit vermeerderd waardoor in 2024 de verhouding van de BTW uitgaande handelingen uit de landbouwactiviteiten ten opzichte van de totale BTW uitgaande handelingen gewijzigd is ten opzichte van deze van 2022.

- ▶ U toont de verhouding aan op basis van de BTW-boekhouding van kalenderjaar 2023.

5. **Hoe bezwaar indienen**

In het geval van bezwaar op de berekening van de standaardverdiencapaciteit of de verhouding in BTW verkoopshandelingen bezorgt u ons een schriftelijk (digitaal) bezwaar. U vindt de contactgegevens van het Agentschap terug op de webpagina '[Contact](#)'.

Indien u een bezwaar indient omwille van een ander verdienmodel, bevat het bezwaar ook het ingevulde sjabloon voor berekening van het werkelijke factorinkomen en de resultatenrekening (indien nodig).

Een bezwaar voor actieve landbouwer kan tot **30 juni 2024** ingediend worden.

Interregionale landbouwer

Vlaanderen en Wallonië dienden afzonderlijk een GLB Strategisch Plan in. Hierdoor zijn er, nog meer dan vroeger, grote verschillen in de toepassing van het Vlaamse en het Waalse landbouwbeleid. Voor landbouwers die in beide regio's actief zijn ('interregionale landbouwers') zijn er specifieke afspraken gemaakt. Als u een interregionale landbouwer bent, is het belangrijk hiermee rekening te houden.

1. Interregionale landbouwer

U bent een interregionale landbouwer als u een exploitatie of percelen heeft in het ene gewest, en tegelijk ook één of meerdere percelen of exploitaties heeft in het andere gewest. U moet dan in beide regio's een verzamelaanvraag indienen volgens de regels van die regio (zie punt 10).

2. Vlaamse of Waalse interregionale landbouwer

U heeft als interregionale landbouwer slechts één klantnummer dat zowel bij de Vlaamse als de Waalse instanties gekend is. Het officiële adres van de landbouwer, zoals beschikbaar in de Kruispuntbank van Ondernemingen of het Rijksregister, bepaalt of u een Vlaamse of een Waalse interregionale landbouwer bent.

- ▶ Uw officieel adres ligt in het Vlaamse of Brussels Hoofdstedelijke Gewest?
 - > U bent een Vlaamse interregionale landbouwer en uw beheerende organisatie is het Agentschap Landbouw en Zeevisserij.
- ▶ Uw officieel adres ligt in het Waalse Gewest?
 - > U bent een Waalse interregionale landbouwer en uw beheerende organisatie is DGARNE, Département des Aides.
 - >

Het is belangrijk te weten of u als Vlaamse of Waalse interregionale landbouwer beschouwd wordt. Het kan namelijk voor bepaalde premies tot aanzienlijke verschillen leiden. Hieronder worden de belangrijkste verschillen toegelicht.

3. Conditionaliteit

Voor alle conditionaliteitsvoorwaarden gelden de regels van de regio waar de percelen gelegen zijn en wordt ook enkel gerekend met arealen uit die regio. Er wordt geen rekening gehouden met de arealen uit de andere regio.

Dit geldt evenzeer voor het bepalen van vrijstellingen voor GLMC7 'gewasrotatie' of GLMC8 'aanleggen van niet productieve elementen (NPE)'.
>

Bijvoorbeeld een landbouwer heeft 10 ha bouwland in Vlaanderen en 10 ha bouwland in Wallonië. Deze landbouwer zal zowel in Vlaanderen als in Wallonië 0,4 ha NPE moeten aanleggen. Door 0,8 ha NPE enkel in Vlaanderen aan te leggen, zal men niet voldaan hebben aan de conditionaliteitsvoorwaarde in Wallonië.

4. Betalingsrechten activeren in 2024

Als interregionale landbouwer is het mogelijk dat u zowel over Vlaamse als over Waalse betalingsrechten beschikt.

- ▶ Op percelen gelegen in het Vlaamse of Brussels Hoofdstedelijke Gewest kunt u Vlaamse betalingsrechten activeren. Hiervoor moet u het Vlaamse deel van de verzamelaanvraag tijdig indienen bij het Agentschap Landbouw en Zeevisserij.
- ▶ Op percelen gelegen in het Waals Gewest kunt u Waalse betalingsrechten activeren. Hiervoor moet u het Waalse deel van de verzamelaanvraag tijdig indienen bij DGARNE, Département des Aides.

- ▶ Een Vlaamse interregionale landbouwer moet steeds een verzamelaanvraag indienen in Vlaanderen om zijn Waalse betalingsrechten te kunnen laten uitbetalen (zie verder onder 'Indienen verzamelaanvraag').

5. Aanvraag betalingsrechten uit de Vlaamse reserve

Zowel Vlaamse als Waalse interregionale starters of jonge starters kunnen in 2024 voor percelen in het Vlaamse of Brussels Hoofdstedelijke Gewest een aanvraag indienen voor het verkrijgen van Vlaamse betalingsrechten uit de Vlaamse reserve. Deze aanvraag verloopt via het Vlaamse deel van de verzamelaanvraag. U moet hierbij wel voldoen aan de Vlaamse voorwaarden. Zowel Vlaamse als Waalse elementen (bijvoorbeeld diploma) worden in rekening gebracht om te bekijken of u aan deze voorwaarden voldoet. Omgekeerd geldt hetzelfde voor rechten uit de Waalse reserve.

6. Herverdelende betaling

Deze betaling is sinds 2023 ook in Vlaanderen van toepassing. Steun kan ontvangen worden tot 30 subsidiabele hectaren. Voor een Vlaamse interregionale landbouwer zal eerst steun toegekend worden voor de subsidiabele hectaren gelegen in het Vlaams en Brussels Hoofdstedelijk Gewest aan het subsidiebedrag vastgelegd in Vlaanderen. Indien 30ha nog niet bereikt is en er zijn percelen in het Waals gewest, zullen deze percelen betaald worden aan het subsidiebedrag vastgelegd in het Waals Gewest (tot max 30 hectare bereikt is). Voor een Vlaamse interregionale landbouwer is er enkel een betaling op bedrijfsniveau en niet op persoonsniveau gezien de Vlaamse voorwaarden van toepassing zijn. Waalse landbouwers moeten deze bijkomende betaling aanvragen in het Waalse deel van hun verzamelaanvraag. Voor Waalse interregionale landbouwers gelden de Waalse voorwaarden en zullen de Waalse subsidiabele hectaren eerst betaald worden. De Vlaamse percelen van deze landbouwers worden betaald aan het Vlaamse subsidiebedrag indien de bovengrens nog niet bereikt is.

7. Betaling voor jonge landbouwers

Als Vlaamse interregionale landbouwer kunt u ook in 2024 via uw Vlaams deel van de verzamelaanvraag een aanvraag indienen voor de betaling voor jonge landbouwers. U moet hierbij voldoen aan de Vlaamse voorwaarden. U kunt voor een maximum van 90 subsidiabele hectaren steun ontvangen waarbij u een hoger steunbedrag krijgt van 0 tot en met 45 hectaren dan vanaf 45,01 tot en met 90 hectaren. Deze steun kan per jonge landbouwer in het landbouwbedrijf aangevraagd worden, waarbij eerst de eerste schijven worden betaald. Deze extra betaling per subsidiabele hectare wordt toegekend ongeacht of het gaat om Vlaamse of Waalse subsidiabele hectaren. Omgekeerd geldt hetzelfde voor Waalse interregionale landbouwers. Waalse landbouwers moeten deze bijkomende betaling aanvragen in het Waalse deel van hun verzamelaanvraag.

U moet deze premie **jaarlijks** aanvragen. Dus ook als u in de voorbije jaren een aanvraag heeft ingediend die goedgekeurd is, en u in de komende jaren nog in aanmerking komt, moet u in deze volgende jaren expliciet een aanvraag tot betaling voor jonge landbouwers indienen via de verzamelaanvraag.

8. Diergebonden maatregelen

8.1. Gekoppelde premie duurzame zoogkoeienhouderij (Vlaamse premie)

Landbouwers (onafhankelijk of ze Waals of Vlaams (interregionale) landbouwer zijn) kunnen gekoppelde steun ontvangen als het adres van het veebeslag in Vlaams of Brussels Hoofdstedelijk Gewest gelegen is. De Vlaamse voorwaarden gelden in dit geval.

Om in aanmerking te komen voor de subsidiemaatregel, moet ook aan perceelsgerelateerde instapvoorwaarden voldaan zijn:

- ▶ Behoud van blijvend grasland op het bedrijf
 - ▶ Duurzaam graslandbeheer en voederproductie en -diversificatie
- Deze instapvoorwaarden zijn enkel gekoppeld aan de percelen in Vlaanderen.

8.2. AMKM Behoud lokale rassen (runderen, schapen, geiten, varkens)

Een verbintenis kan enkel afgesloten worden in het Vlaams Gewest als het actief rundveebeslag een adres heeft gelegen in het Vlaamse Gewest of Brussels Hoofdstedelijk Gewest.

8.3. Ecoregeling voedermanagement

Landbouwers (onafhankelijk of ze Waals of Vlaams (interregionale) landbouwer zijn) kunnen steun ontvangen als het adres van het veebeslag in Vlaanderen of Brussels Hoofdstedelijk Gewest gelegen is.

8.4. AMKM antibioticareductie

Landbouwers (onafhankelijk of ze Waals of Vlaams (interregionale) landbouwer zijn) kunnen steun ontvangen als het adres van het veebeslag in Vlaanderen gelegen is.

9. Perceelsgebonden ecoregelingen, agromilieuklimaatmaatregelen en aanplant boslandbouwsystemen

Voor ecoregelingen, agromilieuklimaatmaatregelen en aanplant boslandbouwsystemen gelden de regels van de regio waar de percelen gelegen zijn. Dat geldt ook voor het bepalen van bedrijfsgebonden voorwaarden, of indien voor een ecoregeling een gemiddelde voor een bedrijf bepaald wordt.

Bijvoorbeeld ecoregeling 'Verhogen organische koolstof op bouwland' door middel van het teeltplan. Er moet een gemiddelde EOC waarde van 1250 kg/ha bouwland behaald worden. Dit gemiddelde wordt enkel met Vlaamse percelen bouwland berekend.

10. Indienen verzamelaanvraag

Als Vlaamse of Waalse interregionale landbouwer dient u zowel een Vlaams als een Waals deel van uw verzamelaanvraag in bij de respectievelijke instanties. Dit geldt ook als u als Vlaamse interregionale landbouwer uitsluitend over Waalse percelen (en Waalse betalingsrechten) beschikt. De indieningsdatum van uw Vlaams deel bepaalt of uw Waalse betalingsrechten kunnen worden betaald.

- ▶ **Vlaamse landbouwer:** het Vlaamse en Waalse deel van de verzamelaanvraag moet ingediend worden uiterlijk op **30 april 2024**.
- ▶ **Waalse landbouwer:** het Vlaamse en Waalse deel van de verzamelaanvraag moet ingediend worden uiterlijk op **30 april 2024**.

11. Meer informatie

Op de website van het Agentschap Landbouw en Zeevisserij (landbouwbeleid EU-gemeenschappelijk landbouwbeleid (GLB)) vindt u onder '[Informatie bij de verzamelaanvraag - 2024](#)' per maatregel informatiefiches met de meest recente informatie.

Ook alle informatie over conditionaliteit is op de website terug te vinden op de webpagina '[Conditionaliteit 2023-2027](#)' in afzonderlijke fiches per norm voor goede landbouw en milieu condities (GLMC) en per beheerseis (RBE).

Voor bijkomende informatie kunt u terecht bij uw regio van het Agentschap Landbouw en Zeevisserij. Alle contactgegevens vindt u terug in de tabel 'Contactadressen Agentschap Landbouw en Zeevisserij en andere beheerdiensten' op de webpagina '[Tabellen](#)'.

Voor bijkomende informatie over de Waalse regels en voorwaarden kunt u terecht op de website van de Waalse landbouwadministratie (www.agriculture.wallonie.be/pac).

Verzamelaanvraag en verbintenissen

In deze fiche geven we u een oplisting van de belangrijkste verbintenissen en verplichtingen die worden aangegaan bij het indienen van de verzamelaanvraag.

De verzamelaanvraag vormt een belangrijke basis voor uw steunaanvragen, dit zowel in het kader van pijler 1 waaronder rechtstreekse steun en ecoregelingen vallen, als van pijler 2 die verschillende aspecten omvat, zoals de agromilieuklimaatmaatregelen, sommige plattelandsmaatregelen, de beheerovereenkomsten.

Naast deze steunmaatregelen is de verzamelaanvraag een essentieel onderdeel binnen de mestwetgeving. Sinds 2022 is het ook verplicht om een verzamelaanvraag in te dienen als u percelen wil laten certificeren voor de biologische productie.

Praktische informatie over het invullen van de verzamelaanvraag via het e-loket vindt u:

- ▶ onder de rubriek 'help' op www.landbouwwlaanderen.be.
- ▶ in de fiche 'Tips bij het invullen van de verzamelaanvraag op het e-loket' (zie webpagina '[Algemene voorwaarden verzamelaanvraag](#)').
- ▶ op e-loket zelf en op de website onder de 'help' op de pagina <https://lv.vlaanderen.be/e-loket/help-e-loket/handleiding-verzamelaanvraag> vindt u heel veel informatie en filmpjes terug over het invullen van de verzamelaanvraag.

1. Indiening verzamelaanvraag

Hieronder vindt u een lijst van zaken die via de verzamelaanvraag ingediend/aangevraagd moeten worden. Meer uitgebreide informatie vindt u in de fiche 'Wie moet een verzamelaanvraag indienen?' (zie webpagina '[Algemene voorwaarden verzamelaanvraag](#)' onder het punt 'Waarvoor dient de verzamelaanvraag?')

Het is verplicht de verzamelaanvraag 2024 in Vlaanderen te gebruiken om:

- ▶ alle landbouwpercelen die in Vlaanderen of het Brussels Hoofdstedelijk Gewest in gebruik zijn aan te geven;
- ▶ alle landbouwareaal aan te geven, zowel het subsidiabele (activeren betalingsrechten) als het niet-subsidiabele areaal;
- ▶ bepaalde percelen niet-landbouwareaal aan te geven (o.a. gebouwen, ...);
- ▶ overdrachten van perceelsgebruik te melden;
- ▶ percelen en elementen voor conditionaliteit aan te geven in het kader van de aanvraag van basisinkomenssteun (= activeren van betalingsrechten);
- ▶ de uitbetaling van de herverdelende inkomenssteun voor duurzaamheid aan te vragen
- ▶ de premie 'Jonge landbouwer' aan te vragen;
- ▶ betalingsrechten of ophoging van bestaande betalingsrechten uit de reserve aan te vragen;
- ▶ de uitbetaling van Waalse betalingsrechten voor Vlaamse interregionale landbouwers aan te vragen ook al zijn er geen percelen in Vlaanderen of in het Brussels Hoofdstedelijk Gewest;
- ▶ de uitbetaling voor ecoregelingen aan te vragen in het kader van het Vlaams Strategisch Plan
- ▶ de uitbetaling voor agromilieuklimaatmaatregelen en beheerovereenkomsten aan te vragen in het kader van het Vlaams Strategisch Plan;
- ▶ de percelen waarop beheerovereenkomsten met de Vlaamse Landmaatschappij zijn gesloten aan te geven;
- ▶ de subsidie voor verwarringstechniek in de fruitteelt aan te vragen (uitdovend);
- ▶ de subsidie voor de teelt van vezelvlas met verminderde bemesting aan te vragen (uitdovend);
- ▶ de aanplantsubsidie voor boslandbouwsystemen van de goedgekeurde inschrijvingen en de onderhoudssubsidie voor boslandbouwsystemen aan te vragen;
- ▶ uitbetaling van inkomenscompensatie en onderhoudssubsidie voor bebossing van landbouwgronden aan te vragen;
- ▶ uitbetaling voor hectaresteun biologische productiemethode aan te vragen (uitdovend);
- ▶ percelen voor biocertificering aan te geven;
- ▶ gedeeltelijke terugbetaling van de controlekosten voor de biologische productiemethode aan te vragen;
- ▶ aan de mestbankaangifte plicht te voldoen;
- ▶ aan de instapvoorwaarden te voldoen en de subsidie aan te vragen in het kader van de gekoppelde steun (en opgave van percelen waar de dieren verblijven onder - andere weilanden);
- ▶ een perceel hennep aan te geven ook al is deze oppervlakte kleiner dan 2 ha (inzaaien kan pas na teelttoestemming);
- ▶ teelten aan te melden die bestemd zijn om officieel goedgekeurd te worden voor zaaizaadproductie;
- ▶ plantensoorten te melden waarvoor een plantenpaspoort verplicht is;
- ▶ uitbetaling aan te vragen van de subsidie brede weersverzekering indien deze werd afgesloten voor een erkende verzekeringspolis.

2. Verbintenissen bij het ondertekenen van de verzamelaanvraag

- ▶ Elke land- en tuinbouwer met een actief klantnummer bij het Agentschap Landbouw en Zeevisserij moet voldoen aan de voorwaarden van het **autonome beheer** van een land- of tuinbouwbedrijf, en moet zich ervan bewust zijn dat hij niet kunstmatig voorwaarden mag creëren waardoor hij voordelen zou kunnen krijgen. Meer informatie vindt u in de brochure 'Toelichting bij het autonome beheer' op de webpagina '[Identificatie](#)'.
- ▶ De identificatiegegevens van landbouwers bij het Agentschap Landbouw en Zeevisserij en de perceelsgegevens worden uitgewisseld met de **Vlaamse Landmaatschappij (VLM)**. VLM gebruikt de gegevens van de land- en tuinbouwers in het kader van de mestwetgeving en bij het sluiten van een beheerovereenkomst. Meer informatie vindt u in de startersbrochure van de VLM op de website www.vlm.be (verder klikken naar 'thema's-Mestbank' en dan startersbrochure) en in de folders met de verschillende beheerpakketten: www.vlm.be/nl/themas/beheerovereenkomsten.
- ▶ De identificatiegegevens van landbouwers bij het Agentschap Landbouw en Zeevisserij met een bebossingscontract en de bijhorende perceelsgegevens worden uitgewisseld met het **Agentschap voor Natuur en Bos (ANB)**. ANB vult de gegevens van de land- en tuinbouwers aan in het kader van de uitbetaling van de inkomenscompensatie en de onderhoudspremie van bebossing op landbouwgronden. Daarnaast worden gegevens uitgewisseld in kader van wildschade en handhaving van milieuvoorwaarden.
- ▶ De identificatiegegevens van landbouwers bij het Agentschap Landbouw en Zeevisserij met biopercelen worden uitgewisseld met het **controleorgaan voor biologische productiemethode** van de landbouwer. De bio-controleorganen zijn erkend door het Agentschap Landbouw en Zeevisserij en doen de nodige controles. De bio-controleorganen vullen de gegevens van de land- en tuinbouwers aan in het kader van de uitbetaling voor hectaresteen en de terugbetaling van de controlekosten voor de biologische productiemethode.
- ▶ De verzamelaanvraag bevat eveneens de perceelsgegevens van de landbouwers met percelen in het **Brussels Hoofdstedelijk gewest**. De identificatie- en perceelsgegevens worden daarom bezorgd aan de Gewestelijke overheidssdienst Brussel.
- ▶ Het Agentschap Landbouw en Zeevisserij wisselt de identificatiegegevens van landbouwers en de perceelsgegevens uit met de **Walse tegenhanger, DGARNE** (Direction Générale Opérationnelle Agriculture, Ressources Naturelles et Environnement). Vooral voor interregionale landbouwers is het goed om weten dat zowel het Agentschap Landbouw en Zeevisserij als DGARNE hetzelfde klantnummer gebruiken. Meer info voor interregionale landbouwers vindt u in de fiche 'Interregionale landbouwers' op de specifieke webpagina '[Interregionale landbouwers](#)'.
- ▶ **Statbel** bezit de machtiging om de gegevens van de verzamelaanvraag op te vragen bij het Agentschap Landbouw en Zeevisserij om de statistieken op te maken voor haar Europese verplichtingen. Door deze gegevensdeling kon Statbel haar landbouwenquêteformulieren drastisch vereenvoudigen.
- ▶ Statbel wil over de **detailaangifte van boomgaarden** beschikken. Deze gegevens zijn essentieel in het kader van de landbouwenquête (15 mei telling). De elektronische bijlage 'detailaangifte boomgaarden' vindt u in de verzamelaanvraag onder de rubriek 'Detail boomgaarden'. Via deze rubriek moeten alle land- of tuinbouwers meer details geven over alle boomgaarden (laagstam, halfstam en hoogstam) die zijn aangegeven in de verzamelaanvraag. De details hebben betrekking op de oppervlakte van de diverse variëteiten.
- ▶ Identificatiegegevens en perceelsgegevens kunnen **uitgewisseld worden met derden** voor zover daarvoor een wettelijk inzage-recht bestaat of een machtiging of protocol werd toegekend. Meer informatie vindt u op de webpagina '[Gegevensbescherming](#)'.
- ▶ Wie zich voor het eerst identificeert als land- of tuinbouwer bij het Agentschap Landbouw en Zeevisserij moet verplicht een verzamelaanvraag indienen met de percelen die hij in gebruik heeft. Als u voor de Mestbank **niet-aangifteplichtig** bent en u vraagt hiervoor een vrijstelling aan bij de VLM, en uw eventuele steunaanvragen vereisen geen jaarlijkse aangifte van de percelen via de verzamelaanvraag, dan hoeft u de daaropvolgende jaren geen verzamelaanvraag meer in te dienen.
- ▶ Als u een verzamelaanvraag indient, moet u er zich van bewust zijn dat uw bedrijf of uw aanvraag kan onderworpen worden aan een **controle ter plaatse**. Deze controle kan zowel aangekondigd als onaangekondigd gebeuren. Ze heeft tot doel na te gaan of alle verbintenissen en verplichtingen nageleefd worden. De controleagent mag daartoe alle relevante percelen en gebouwen (stallen, loodsen,...) betreden, met uitzondering van het woongedeelte van de land- of tuinbouwer. Daarnaast kan de controleagent alle documenten opvragen die hij nuttig acht voor zijn controleopdracht. Dergelijke documenten mag de controleagent bij de landbouwer zelf of bij een derde opvragen.
- ▶ U moet er zich ook van bewust zijn dat bij het **verhinderen of weigeren van een controle** de steunaanvraag afgewezen kan worden. De verschillende controle instanties proberen zoveel mogelijk controles samen uit te voeren.
- ▶ Door het ondertekenen van de verzamelaanvraag geeft u aan dat u alle percelen die u in gebruik heeft, heeft aangegeven en dus geen **onderaangifte** doet.
- ▶ Als u een **onjuiste aangifte** doet (bv. om u te onttrekken aan de conditionaliteit) dan kan er een extra administratieve boete worden opgelegd.
- ▶ U bent verplicht om de conditionaliteit na te leven als u rechtstreekse betalingen, agromilieuklimaatmaatregelen en/of beheerovereenkomsten aanvraagt.
- ▶ Als u **zaaizaad** wenst te produceren (eventueel in opdracht van derden) bent u verplicht de teeltcodes voor het vermeerderen van uitgangsmateriaal op te nemen bij de betrokken percelen, en eventueel de **plantensoorten** te melden op de pagina 'plantenpaspoortplichtige planten' op het eloket.

////////////////////////////////////

► Als u een **e-mailadres** opgeeft, dan zal het Agentschap Landbouw en Zeevisserij dit e-mailadres gebruiken voor de toekomstige communicatie van zowel algemene als specifieke informatie die het aan u richt. U zult op de hoogte gebracht worden van alle belangrijke mededelingen en brieven op dit e-mailadres. Gelieve dan ook een e-mailadres op te geven dat u regelmatig raadpleegt. U kunt ook een e-mailadres van een familielid, vriend of kennis doorgeven die dan de verantwoordelijkheid draagt om u tijdig op de hoogte te brengen van de doorgestuurde informatie. U bent zelf verantwoordelijk voor het bijwerken van het e-mailadres. Jaarlijks zal het agentschap via het eloket om een bevestiging van het bestaande e-mailadres vragen. De e-mails worden gelijkwaardig beschouwd aan een papieren brief. Als u niet over een e-mailadres beschikt, kunt u dat expliciet meedelen. De verstuurde communicatie zal de land- of tuinbouwer ook terugvinden onder 'mijn berichten' op zijn e-loket. De emailadressen worden ook met de VLM uitgewisseld.

3. Meer informatie

De afdeling Landbouwsteun en Productkwaliteit (ALP) van het Agentschap Landbouw en Zeevisserij is de beherende instantie voor de verzamelaanvraag. Deze afdeling had tot 2023 in elke provincie een buitendienst. Door interne reorganisatie, zijn deze omgevormd tot twee regio's: regio Oost en regio West.

U kunt terecht bij uw regio voor informatie of bij problemen bij het invullen van uw verzamelaanvraag (www.landbouwwlaanderen.be). Alle contactgegevens vindt u in de tabel 'Contactadressen Agentschap Landbouw en Zeevisserij en andere beheerdiensten' op de webpagina '[Tabellen](#)'.

Wie moet de verzamelaanvraag indienen

De verzamelaanvraag is een aangifteformulier. Met de verzamelaanvraag kan men steun aanvragen voor rechtstreekse betalingen inclusief ecoregelingen of betalingen in het kader van agromilieuklimaatmaatregelen, beheerovereenkomsten of hectaresteen voor biologische productiemethode. Daarnaast is het ook de aangifte van de percelen in het kader van mestwetgeving, voor certificering van percelen voor de biologische productiemethode of van de landbouwgrond waarop bebossing zal plaatsvinden. Welke land- en tuinbouwers zijn verplicht om al dan niet jaarlijks deze aanvraag in te dienen en aan welke voorwaarden moet de land- of tuinbouwer voldoen?

1. Opbouw van de verzamelaanvraag

U krijgt elk jaar de mogelijkheid om de verzamelaanvraag in te dienen. Dit dossier bevat zeer veel informatie. Bv. hoe werden de percelen genummerd? Welke lagen kunt u raadplegen?

Al deze informatie werd gebundeld in een aparte fiche op de website die u vindt op de webpagina '[Algemene voorwaarden verzamelaanvraag](#)' in de fiche 'Opmaak VA2024'.

2. Gronden in de verzamelaanvraag

De verzamelaanvraag dient enkel voor het aangeven van landbouwgronden en bepaalde niet-landbouwgronden. Welke gronden worden daarmee bedoeld?

► Landbouwgronden in gebruik

Het betreft landbouwgronden die door de aangever worden gebruikt in Vlaanderen of het Brussels Hoofdstedelijk Gewest.

Landbouwgronden kunnen zowel subsidiabele als niet-subsidiabele gronden zijn. Meer informatie over de vraag of de gebruikte gronden vallen onder landbouwgrond of bedrijfsgronden en of er op deze gronden in het algemeen steun kan worden aangevraagd (subsidiabiliteit van percelen) vindt u op de webpagina '[Perceelsaangifte](#)' in de fiche 'Subsidiabiliteit van landbouwareaal'.

Informatie over wat u moet doen in het geval er nutsvoorzieningen worden aangelegd op uw subsidiabele percelen vindt u op de webpagina '[Perceelsaangifte](#)' in de fiche 'Subsidiabiliteit van landbouwareaal – nutsvoorzieningen'.

Verhuurt u gronden aan jeugdbewegingen of andere organisaties voor het opslaan van hun kamp of een niet-landbouwactiviteit, dan kunt u meer informatie vinden in de fiche 'Kampplaatsen voor jeugdbeweging of andere tijdelijke niet-landbouwactiviteit' op de webpagina '[Perceelsaangifte](#)'.

► Bepaalde niet-landbouwgronden.

In principe moeten de niet-landbouwgronden niet worden opgenomen in de verzamelaanvraag. Er zijn echter een paar uitzonderingen. Beschikt u over volgende niet-landbouwgronden, dan bent u wel verplicht deze **aan te geven** in de verzamelaanvraag:

- > Alle gebouwen, stallen en loodsen die behoren tot uw bedrijfsareaal;
- > Al uw niet-landbouwareaal dat wordt begraaasd (eventueel als inscharingpercelen wanneer u het niet zelf in gebruik hebt voor de hoofdteelt onder 'Andere weilanden');
- > Heide als het wordt begraaasd
- > Alle bio-percelen niet-landbouwgrond waarvoor u bio-certificering wil aanvragen.
- > Alle niet-productieve elementen in het kader van de conditionaliteit

Volgend areaal moet/mag niet als perceel worden aangegeven:

- > 'sloten minimaal 2 meter en maximaal 6 meter breed' moet u nooit afzonderlijk aangeven, deze sloten maken immers deel uit van het Grootschalig Referentiebestand van het Agentschap Informatie Vlaanderen. Deze sloten kunnen wel in aanmerking komen als NPE als u een bouwlandperceel aangeeft dat grenst aan deze sloot;
- > Heggen, hagen of bomenrijen die u wenst te gebruiken voor invulling van het niet productief areaal onder conditionaliteit, moeten ook niet als perceel aangegeven worden. In de verzamelaanvraag op e-loket kunnen deze aangeduid worden met een lijn in het scherm 'Conditionaliteit – Niet productieve elementen'. Zie hiervoor de fiche 'Conditionaliteit – biodiversiteit op landbouwbedrijven (GLMC 8)' op de webpagina '[Conditionaliteit](#)'.
- > De 1 meter teeltvrije strook langs watervlakken, moet ook niet als apart perceel ingetekend worden.
- > Alle gronden die bij de groep 'Geen bedrijfsareaal' horen (zie fiche 'Subsidiabiliteit van landbouwareaal' op de webpagina '[Perceelsaangifte](#)').

3. Verplichting tot indienen van een verzamelaanvraag = aangifteplicht

U bent verplicht de verzamelaanvraag 2024 in te dienen als u in één van onderstaande categorieën valt:

1. U heeft zich voor de eerste keer geregistreerd als landbouwer bij het Agentschap Landbouw en Zeevisserij;
2. U vraagt Europese of nationale steun aan in het kader van het gemeenschappelijk landbouwbeleid waarbij u zich engageert om de conditionaliteit na te leven;
3. U bent aangifteplichtig bij de Mestbank;
4. U teelt een speciale teelt, bv. hennep, u vermeerdert zaaizaad/aardappelpootgoed of u beschikt over paspoortplichtige planten.
5. U wenst een of meerdere percelen te laten certificeren voor biologische productie.

Wanneer u een verzamelaanvraag indient, bent u verplicht om **alle** gronden die gelegen zijn in Vlaanderen of het Brussels Hoofdstedelijk Gewest en die u in 2024 in gebruik heeft (ook al gaat het gebruik in de loop van het jaar (2 januari - 31 december) naar iemand anders), op te geven in de verzamelaanvraag, anders riskeert u een sanctie voor onderaangifte.

3.1. U heeft zich voor het eerst geregistreerd als landbouwer bij het Agentschap van Landbouw en Zeevisserij

Wie zich voor het eerst identificeert als landbouwer bij het Agentschap Landbouw en Zeevisserij moet verplicht een verzamelaanvraag indienen met de percelen die hij in gebruik heeft.

Als u beschikt over de vrijstelling en daarnaast uw eventuele steunaanvragen geen jaarlijkse aangifte vereisen van de percelen via de verzamelaanvraag, dan hoeft u de daaropvolgende jaren geen verzamelaanvraag meer in te dienen (zie verder onder punt 3.3).

3.2. U vraagt steun aan in het kader van Gemeenschappelijk landbouwbeleid

3.2.1. Aanvraag basisinkomenssteun voor duurzaamheid

Als u Europese steun wil aanvragen voor het telen van gewassen (in de vorm van uitbetaling van betalingsrechten), bent u verplicht kenbaar te maken over welke percelen u beschikt. Betalingsrechten kunt u activeren als u subsidiabele hectare in gebruik voor de hoofdteelt aangeeft in de verzamelaanvraag. Daarenboven kunnen landbouwers aanvullende herverdelende steun voor duurzaamheid aanvragen voor hun eerste 30 subsidiabele hectaren bovenop de basisinkomenssteun voor duurzaamheid. Om basisinkomenssteun en herverdelende steun te ontvangen moet u voldoen aan de definitie van actieve landbouwer en aan de conditionaliteit. Alle voorwaarden waaraan u moet voldoen om deze steun te ontvangen, vindt u op volgende webpagina's:

- ▶ [Basisinkomenssteun voor duurzaamheid](#);
- ▶ [Conditionaliteit](#) (voorheen de randvoorwaarden)

3.2.2. Aanvraag premie ecoregelingen

Premies kunnen aangevraagd worden voor ecoregelingen. Hierbij engageert de landbouwer zich vrijwillig om maatregelen te nemen die een gunstig effect hebben op milieu, klimaat en biodiversiteit. De ecoregelingen zijn eenjarige maatregelen. Alle voorwaarden waaraan u moet voldoen om deze steun te ontvangen, vindt u op volgende webpagina :

<https://lv.vlaanderen.be/subsidies/perceelsgebonden/gemeenschappelijk-landbouwbeleid-2023-2027>

3.2.3. Steunaanvraag voor agromilieuklimaatmaatregelen, beheerovereenkomsten of andere plattelandsmaatregelen

Wilt u steun aanvragen in het kader van pijler 2, dan moet de betalingsaanvraag van de steun verlopen via de verzamelaanvraag. Vanaf 2023 zijn voor de agromilieuklimaatmaatregelen geen voorafgaande inschrijvingen meer nodig. Ga naar de volgende webpagina's om meer informatie op te zoeken en de verbintenissen voor de steunaanvraag te raadplegen:

- ▶ ['Perceelsgebonden ecoregelingen en agromilieuklimaatmaatregelen'](#) bij het Agentschap Landbouw en Zeevisserij, afdeling Landbouwsteun en Productkwaliteit;
- ▶ ['Diergebonden ecoregelingen en agromilieuklimaatmaatregelen'](#) bij het Agentschap Landbouw en Zeevisserij, afdeling Landbouwsteun en Productkwaliteit;
- ▶ ['Beheerovereenkomsten'](#) bij de Vlaamse Landmaatschappij;
- ▶ ['Plattelandsmaatregelen'](#) in de verzamelaanvraag (zoals hectaresteen biologische productiemethode, aanplantsubsidie boslandbouwsystemen en inkomenscompensatie en onderhoudssubsidie voor bebossing van landbouwgronden).

3.2.4. Aanvraag premie jonge landbouwer en aanvraag reserve

U bent pas gestart met uw bedrijf en alle hulp is welkom. Misschien komt u in aanmerking voor aanvullende inkomenssteun voor jonge landbouwer, rechten uit de reserve of een ophoging van uw betalingsrechten. Bekijk welke de voorwaarden en de verbintenissen zijn op de webpagina ['Inkomenssteun'](#):

- ▶ in de fiche: 'Aanvullende steun voor jonge landbouwer';
- ▶ in de fiche: 'Betalingsrechten uit de Vlaamse reserve'.

3.2.5. Aanvraag uitbetaling Waalse betalingsrechten

Wilt u als Vlaamse interregionale landbouwer de uitbetaling van Waalse betalingsrechten aanvragen, dan bent u verplicht een **Vlaams luik** van de verzamelaanvraag in te dienen, ook al zijn er geen percelen in Vlaanderen of het Brussels Hoofdstedelijk Gewest. De indieningsdatum van het Vlaamse luik (hoofdlijk voor Vlaamse landbouwer) bepaalt immers of u tijdig heeft ingediend en de aanvraag tot uitbetaling van de Waalse betalingsrechten kan worden opgenomen.

3.2.6. Biolandbouw

De verzamelaanvraag wordt voor verschillende aspecten gebruikt als u aan biolandbouw doet. U kunt, naast de betalingsaanvraag voor de hectaresteen voor biologische productiemethode (zie Ecoregelingen en agromilieuklimaatmaatregelen) ook het volgende opgeven in de verzamelaanvraag:

- ▶ De **certificering** van de biopercelen. Hiervoor moet u het vakje biocertificering aankruisen op de betrokken percelen;
- ▶ De **controlekosten** voor biologische productiemethode kunnen deels worden terugbetaald als u dit aanvraagt in de verzamelaanvraag onder 'BIO'.

Algemene informatie over het opstarten en omschakelen naar de biologische teelt vindt u op de webpagina ['Bio'](#). Zie ook verder onder punt 3.5 voor de nieuwe verplichting tot registratie bij het Agentschap Landbouw en Zeevisserij.

3.2.7. Locatie dieren opgeven voor aanvraag gekoppelde steun en agromilieuklimaatmaatregelen

Voor de gekoppelde steun **'Duurzame zoogkoeienhouderij'** en de premie voor **'Behoud van lokale rundveerassen of schapen- of geitenrassen of varkensrassen'** moet u alle gronden waarop (potentieel) premiewaardige dieren lopen aangeven: zowel de percelen in eigen gebruik via de pagina 'Percelen' als de andere weilanden (waaronder inscharringspercelen) op de pagina **'Andere weilanden'**. U geeft de locatie (adres) op van de percelen gelegen in Vlaanderen, Wallonië of het buitenland voor zover deze niet in de tabel 'Percelen' wordt opgenomen. Voor percelen gelegen in Vlaanderen is het opgeven van X/Y-coördinaten verplicht. U kan deze terugvinden via de infoknop op de kaart. In het najaar (voor 31 december 2024) kunt u ook de andere weilanden van het voorjaar 2025 opgeven en deze zullen dan voorgedrukt staan bij de andere weilanden in de verzamelaanvraag van 2025.

Alle informatie over de gekoppelde premiereregelingen vindt u onder de webpagina:

- ▶ [Duurzame zoogkoeienhouderij](#);

3.2.8. Conditionaliteit naleven

De verzamelaanvraag is niet alleen een middel om steun aan te vragen of om uw bemestingspercelen aan te geven, maar u engageert u er tevens mee om de conditionaliteit (voorheen randvoorwaarden) na te leven. In de verzamelaanvraag vindt u informatie die u helpen de conditionaliteit na te leven via de pagina's onder 'Conditionaliteit' en de opmerkingen. Meer informatie vindt u op de webpagina ['Conditionaliteit 2023-2027'](#).

3.3. U bent aangifteplichtig bij de mestbank

3.3.1. Mestbankaspecten

Landbouwers moeten elk jaar bij de Mestbank een aangifte indienen. Deze aangifte bestaat uit twee delen: gronden worden aangegeven in de verzamelaanvraag van het Agentschap Landbouw en Zeevisserij uiterlijk op 30 april, de overige mestbankaspecten worden aangegeven tegen 15 maart op de mestbankaangifte bij VLM. Landbouwers zijn aangifteplichtig volgens het Mestdecreet als ze meer dan 2 ha landbouwgrond, 0,50 ha groeimedium of 0,50 ha permanent overkapte landbouwgrond in gebruik hebben of meer dan 300 kg P₂O₅ uit dierlijke mest produceren of een opslag hebben van meer dan 300 kg P₂O₅ uit dierlijke mest.

Is uw bedrijf kleiner, dan kunt u van de aangifteplicht **vrijgesteld** worden. U vraagt deze vrijstelling aan bij de Mestbank via het formulier 'Aanvraag van een vrijstelling van de aangifteplicht'.

Een vrijstelling van de aangifteplicht kan echter pas aangevraagd worden, nadat de verzamelaanvraag een eerste keer is ingediend. U wordt dus niet automatisch vrijgesteld van de aangifteplicht als uw bedrijf kleiner is dan 2 ha. Meer informatie vindt u op www.vlm.be.

Dien de verzamelaanvraag ten laatste in op 30 april. Bent u aangifteplichtig volgens het Mestdecreet? Weet dat de Mestbank een boete oplegt als u de verzamelaanvraag te laat indient. Deze boete bedraagt 250 euro en wordt opgelegd als u de deadline van 30 april niet respecteert. Bij herhaling binnen de 5 jaar verdubbelt de boete tot 500 euro.

Meer info over de aangifte in de verzamelaanvraag vindt u op de webpagina '[Mestbankaspecten](#)' en in de fiches:

- ▶ 'Mestdecreet – algemeen;
- ▶ 'Mestdecreet – Vanggewassen basismaatregel en extra maatregel doelareaal';

Voor meer algemene informatie kunt u steeds terecht op de website van VLM: www.vlm.be.

3.3.2. Overdracht van perceelsgebruik

Wanneer u in 2024 nieuwe percelen in gebruik neemt voor de bemesting en/of de hoofdteelt, dan bent u verplicht om deze overdracht van perceelsgebruik te melden. U geeft in de verzamelaanvraag een overnamecode op als u het perceel gebruikt voor bemesting dit jaar en niet vorig jaar en eventueel ook een overnamedatum. Wanneer er bepaalde verplichtingen rusten op het perceel (bv. een beheerovereenkomst) dan moet er met deze bijkomende voorwaarden eveneens rekening worden gehouden.

Meer informatie over de overdrachtscodes vindt u in de fiche 'Overname percelen' op de webpagina '[Perceelsaangifte](#)'.

3.4. U teelt een speciale teelt

3.4.1. Teelt van hennep

De teelt van hennep is zeer specifiek en enkel mogelijk wanneer u een landbouwer bent, de teelt in vollegrond staat, in open lucht en volgens de klassieke landbouwpraktijken wordt geteeld. U bent verplicht om apart van de verzamelaanvraag een teeltmelding in te dienen, ook voor percelen kleiner dan 2 ha en wanneer u steun wil aanvragen voor hennep als hoofdteelt voor de ecoregeling 'Inzaai van milieu-, klimaat en biodiversiteitsvriendelijke teelten'. U moet in alle gevallen steeds de teelttoelating afwachten voor u kunt inzaaien. Alle voorwaarden voor deze teelt kunt u nalezen op de algemene webpagina '[Hennep](#)' en voor de verzamelaanvraagaspecten in de fiche 'Hennep' op de webpagina '[Perceelsaangifte](#)'.

3.4.2. Vermeerderen van zaaizaad

Als u percelen bewerkt waarop zaaizaad/pootgoed zal gewonnen worden, moeten deze percelen voor keuring door de inschrijver (die met u als landbouwer een contract heeft afgesloten) worden aangegeven op het e-loket via de daarvoor opgemaakte tegel zodat deze percelen kunnen gecertificeerd worden. U als landbouwer moet in de verzamelaanvraag de percelen opgeven met de teeltcodes voor vermeerdering van uitgangsmateriaal en indien u plantenpaspoortplichtig bent ook de pagina van de plantenpaspoortplichtige plantensoorten aanvullen.

Meer informatie vindt u op de webpagina '[Zaaizaden](#)' of in de fiche 'Zaaizaadvermeerdering' op de webpagina '[Perceelsaangifte](#)'.

3.4.3. U bent plantenpaspoortplichtig

Iedereen die plantensoorten bezit die een plantenpaspoort vereisen zijn verplicht dit aan te geven via het e-loket. Indien u een landbouwer bent, gebeurt dit via de verzamelaanvraag. Bent u geen landbouwer, vindt u daarvoor op het e-loket een aparte tegel 'Paspoortplichtige soorten' om deze aangifte te doen.

Meer informatie vindt u in de fiche 'Plantenpaspoortplichtige planten' op de webpagina '[Perceelsaangifte](#)'.

3.5. U bent bio-landbouwer

In het kader van de nieuwe bio-wetgeving die inging vanaf 1 januari 2022 zijn alle bio-landbouwers verplicht zich te registreren als landbouwer bij het Agentschap Landbouw en Zeevisserij en jaarlijks een perceelsaangifte via de verzamelaanvraag in te dienen.

In de verzamelaanvraag geeft u al uw percelen (incl. stallen, gebouwen...) aan. U kunt ook aangeven welke percelen u wenst te laten certificeren door uw bio-controleorgaan. De percelen en teelten die u aangeeft in uw verzamelaanvraag zullen automatisch doorgestuurd worden naar uw controleorgaan dat instaat voor de certificering. U hoeft uw percelen dus niet meer apart door te geven aan uw controleorgaan. Uw controleorgaan mag ook alleen maar percelen die aangegeven zijn in uw verzamelaanvraag certificeren.

Meer informatie vindt u op de webpagina '[Bio](#)'.

Over de verzamelaanvraag voor biotelers vindt u meer informatie op de pagina <https://lv.vlaanderen.be/nl/bio/wetgeving/verzamelaanvraag> waar eveneens veelgestelde vragen worden beantwoord in de fiche 'Informatie over de verzamelaanvraag voor bio-landbouwers'.

Indienen en wijzigen van de verzamelaanvraag

Met de verzamelaanvraag zorgt u voor de registratie van uw percelen voor onder meer de toepassing van het Mestdecreet, voor het verkrijgen van de basisinkomenssteun, om betalingsrechten uit de reserve, biocertificering, premie jonge landbouwer, subsidies voor de ecoregelingen en agromilieuklimaatmaatregelen en andere plattelandsmaatregelen aan te vragen. Het is dus belangrijk dat u deze verzamelaanvraag tijdig en correct indient. Wijzigingen in de verzamelaanvraag doet u voor aankondiging van controle op het e-loket. Wijzigingen aan de bedrijfssituatie moet u steeds meteen melden via info@lv.vlaanderen.be.

- ▶ **Uiterste indieningsdatum:** dinsdag 30 april 2024;
- ▶ **Uiterste indieningsdatum voor Vlaamse interregionale landbouwer:** dinsdag 30 april 2024;
- ▶ **Uiterste indieningsdatum voor Waalse interregionale landbouwer:** dinsdag 30 april 2024.

We onderscheiden verschillende periodes waarin u wijzigingen kunt indienen in Vlaanderen. Wijzigingen in de verschillende periodes hebben verschillende gevolgen voor behandeling en uitbetaling:

- ▶ wijzigingen tot en met vrijdag 31 mei 2024;
- ▶ wijzigingen vanaf zaterdag 1 juni 2024.

1. Indienen van de verzamelaanvraag

Het Agentschap Landbouw en Zeevisserij werkt volledig digitaal. Dit houdt onder meer in dat de procedure voor het indienen van de verzamelaanvraag via het e-loket Landbouw en Zeevisserij verloopt. Voor problemen bij het invullen van de elektronische verzamelaanvraag kunt u terecht op info@lv.vlaanderen.be. Op de website kunt u onder 'Help' ook meer informatie vinden over het e-loket. Deze informatie is ook bereikbaar via de webpagina '[Zoekt u informatie over het e-loket?](#)'.

Het **tijdig indienen** van de verzamelaanvraag is belangrijk om kortingen op uw steun te voorkomen. De aanvraag kan na de uiterste indieningsdatum nog worden gewijzigd en aangevuld zodat ze met de realiteit in overeenstemming is. Het al dan niet aanvaarden van meegedeelde wijzigingen is afhankelijk van onder meer het tijdstip van melding, uitgevoerde controles, ...

1.1. Uitzondering Ecoregeling 'verlengde voorjaarsbraak'

Alle aanvragen voor ecoregelingen en agromilieuklimaatmaatregelen kunnen nog tot 31 mei worden ingediend indien er een verzamelaanvraag is ingediend op de uiterste indieningsdatum van 30 april. Er is een uitzondering voor de ecoregeling 'Verlengde voorjaarsbraak met late inzaai mais'. Aangezien de voorwaarden voor de maatregel gelden voor de voorteelt, kan de aanvraag maar tot en met 30 april worden ingediend en gewijzigd. Na 30 april kan deze maatregel niet meer worden aangevraagd.

2. Gevolgen van het te laat indienen van de initiële aanvraag in 2024

- ▶ **Tot en met 25 mei:** Indien u na 30 april pas een initiële aanvraag indient, wordt een vermindering met 1% per werkdag vertraging toegepast op alle rechtstreekse steunbedragen (basisinkomenssteun, herverdelende betaling en eventueel de jonge landbouwertoeslag), de steun voor ecoregelingen en agromilieuklimaatverbintenissen en plattelandsmaatregelen beheerd door het Agentschap Landbouw en Zeevisserij, de beheerovereenkomsten beheerd door de VLM en andere subsidies waarvoor de verzamelaanvraag dient als betalingsaanvraag.
- ▶ **Na 25 mei:** Indien de initiële aanvraag na 25 mei wordt ingediend, is geen uitbetaling van steun meer mogelijk.

- ▶ Als **aangifteplichtige** in het kader van het **Mestdecreet** moet u uw verzamelaanvraag indienen ten laatste op dinsdag 30 april 2024. Hebt u geen verzamelaanvraag ingediend op 30 april of ontbreekt een inventaris van de percelen en objecten van een actieve exploitatie op 30 april, dan legt de VLM een administratieve boete op van 250 euro. Bij herhaling binnen de 5 jaar bedraagt de VLM-boete 500 euro.

3. Wijzigen van uw aanvraag

Als blijkt dat na het indienen van uw verzamelaanvraag nog niet alle gegevens correct zijn doorgegeven, dan kunt u deze aanpassen via het e-loket: www.landbouwwvlaanderen.be.

4. Wijzigingsperiodes

- ▶ Alle wijzigingen moeten steeds en onmiddellijk aan het Agentschap Landbouw en Zeevisserij meegedeeld worden en uiteraard vóór controle of melding van controle. Na een controle wordt een wijziging niet weerhouden.
- ▶ Het al dan niet aanvaarden van meegedeelde wijzigingen is afhankelijk van onder meer het tijdstip van melding, uitgevoerde controles, type steunaanvraag...

Naargelang de steunaanvraag, verschillen de voorwaarden:

4.1. Wijzigingen tot en met 31 mei 2024

Wijzigingen aan de oorspronkelijke verzamelaanvraag moet u uiterlijk op vrijdag 31 mei melden aan het Agentschap Landbouw en Zeevisserij. Deze wijzigingen worden zonder meer aanvaard, zonder verlaging van de uitbetaling op voorwaarde dat de verzamelaanvraag zelf tijdig was ingediend voor 30 april en er nog geen controle werd uitgevoerd of aangekondigd.

U doet er goed aan uw aangifte volledig en correct gewijzigd te hebben ten laatste op de uiterste wijzigingsdatum 31 mei 2024. Zo bent u zeker dat u door wijzigingen na deze datum geen steun verliest. Het is bijvoorbeeld toegelaten een bijkomende bestemming op een perceel te verwijderen (behalve wanneer het perceel werd gecontroleerd), maar deze bestemming op een ander perceel toevoegen na deze uiterste wijzigingsdatum, zal niet altijd aanvaard worden voor betaling.

4.2. Wijzigingen na 31 mei 2024

Alle wijzigingen moeten meegedeeld worden zoals onder andere:

- ▶ intekening;
- ▶ gewas;
- ▶ perceelsbestemming;
- ▶ gebruik;
- ▶ wijzigingen die een invloed kunnen hebben op de naleving van de conditionaliteit of de ecoregelingen, agromilieuklimaatmaatregelen of andere plattelandsmaatregelen;

Na 31 mei hangt het aanvaarden van een wijziging af van het type wijziging en of er eventueel controles (administratief of ter plaatse) op het dossier werden uitgevoerd. Er kan geen steun aangevraagd worden voor een maatregel als die niet uiterlijk op 31 mei reeds was aangevraagd.

4.2.1. Hoofd- en nateeltwijzigingen

De **hoofddeelt** kan tot 31 augustus gewijzigd worden tenzij er een controle op het perceel werd uitgevoerd. Nadien kan dit enkel mits bewijs zoals een foto die met LV-Agrilens genomen werd terwijl de hoofddeelt op het perceel aanwezig was.

De **nateelt** is wijzigbaar tot 31 oktober. Ook hier is nadien nog wijzigen mogelijk mits bewijs.

Het teeltplan kan in de loop van de campagne wijzigen ten opzichte van de eerste aangifte, maar op 31 augustus en 31 oktober is de teeltplanning van de hoofd-, respectievelijk nateelten gekend en kunnen deze indien nodig nog gewijzigd worden tot deze data in de verzamelaanvraag.

4.2.2. Basisinkomenssteun, herverdelende betaling en steun voor jonge landbouwer

De steun moet uiterlijk 31 mei aangevraagd zijn, net zoals de percelen voor activatie van de betalingsrechten. De aanvragen en percelen kunnen uit de verzamelaanvraag geschrapt worden tot 31 oktober.

4.2.3. Verklaring actieve landbouwer

Verklaringen in het kader van actieve landbouwer zijn niet meer wijzigbaar na 31 mei.

4.2.4. Agromilieuklimaatmaatregelen

Agromilieuklimaatmaatregelen (AMKM) kunnen na 31 mei niet meer toegevoegd worden. Ze kunnen wel geschrapt worden tot 31 december in het eerste jaar van de aanvraag. Wanneer de AMKM van alle percelen geschrapt worden, zal de verbintenaanvraag geannuleerd worden.

Een uitzondering is de AMKM antibioticareductie. Deze kan nooit geschrapt worden na 31 mei.

Bij lopende vaste verbintenissen worden de bestemmingen van AMKM vanaf 2024 automatisch opgeladen op de betrokken percelen. Ze kunnen niet meer via de verzamelaanvraag verwijderd worden. Indien niet meer aan de voorwaarden van de maatregel voldaan kan worden, moet dit schriftelijk via info@lv.vlaanderen.be aan de regio gemeld worden

4.2.5. Ecoregelingen

Ecoregelingen kunnen na 31 mei niet meer toegevoegd worden. (uitzondering is de ecoregeling 'Voorjaarsbraak met late inzaai mais' die maar tot en met 30 april kan aangegeven of gewijzigd worden) De basisregel is dat de ecoregelingen kunnen geschrapt worden tot 31

december.

Ecoregelingen waar het inzaaien van een bepaalde hoofddeelt de basis vormt of die enkel toegepast moeten worden in de periode van de hoofddeelt, kunnen slechts tot 31 augustus geschrapt worden. Het betreft de ecoregelingen:

- ▶ Teelt van éénjarige milieu-, biodiversiteitsvriendelijke en/of klimaatbestendige gewassen, behalve actie 4 faunavriendelijke nateelten. Het betreft dus de subsidie voor eenjarige eiwitteelten, hennep, hoofddeelten zonder oogst (bladrammenas, gele mosterd, tagetes), faunavriendelijke zomergranen in soortenbeschermingsgebied, faunamengsel, voorjaarsbraak met late inzaai mais.
- ▶ Stimuleren van teelttechnische erosiebestrijding (drempels in aardappelen, niet kerend bewerken, volleldsanzaai mais).
- ▶ Vruchtafwisseling met vlinderbloemigen.

Voor bepaalde ecoregelingen kunnen nog wijzigingen na 31 mei toegestaan worden als dit eigen is aan de maatregel.

- ▶ Precisielandbouw, actie plaats specifiek bekalken kan nog in het najaar en kan dus ook een wijziging aangegeven worden indien dit op een ander perceel gebeurt dan oorspronkelijk aangegeven.
- ▶ Ook het gebruik van producten met een hoog koolstofgehalte (houtsnippen, stalmest of compost) kan in het najaar gebeuren op andere percelen dan gepland en kan men na 31 mei nog wijzigen.

De deelnameverklaring van de betrokken ecoregeling moet uiterlijk 31 mei in de verzamelaanvraag aangevinkt zijn, maar wisselen van percelen kan tot 31 augustus.

4.2.6. Gekoppelde steun, duurzame zoogkoeienhouderij

De aanvraag voor gekoppelde steun moet uiterlijk 31 mei gebeuren. Nadien is deze wel schrapbaar tot 31 december.

4.3. Wijzigingen na 31 oktober 2024

Wijzigingen ingediend na 31 oktober, moet u steeds staven met bewijsstukken. Zonder bewijsstukken worden wijzigingen na 31 oktober nooit aanvaard.

Een aantal zaken kunnen wel nog worden gewijzigd tot en met 31 december 2024 zonder bewijsstukken:

- ▶ Andere weilanden toevoegen: In het kader van de premie voor het behoud van de gespecialiseerde zoogkoeienhouderij en de agromilieuklimaatmaatregelen voor het behoud van lokale rundvee- en schapenrassen, kunnen steeds extra adressen/locaties worden opgegeven op de pagina 'Andere weilanden' wanneer er dieren zullen lopen op percelen die u zelf niet aangeeft in uw verzamelaanvraag (inscharringspercelen in 2024 en 2025).
- ▶ Een eerste aangifte voor een nieuwe landbouwer of een aangifte van een nieuwe overgenomen exploitatie
- ▶ Het toevoegen van bijlagen, invullen van detail boomgaarden en paspoortplichtige planten.
- ▶ Een nieuw perceel toevoegen. Als het perceel al in gebruik was op 31 mei zal er een sanctie onderaangifte worden toegepast. Het perceel zal sowieso niet in aanmerking komen voor steun of bemestingsrechten.

4.4. Aandachtspunten voor mestbank en splitsen van percelen

Let op: Als u een perceel met premieaanvraag moet splitsen via het e-loket, moet u zeker na de uiterste wijzigingsdatum van 31 mei de splitstool gebruiken. Zo niet komen de nieuwe delen niet meer in aanmerking voor premie. Elk nieuw perceelnummer toegevoegd na 31 mei komt NIET in aanmerking voor premie als u de splitstool niet

gebruikt. Samenvoegingen zijn niet meer mogelijk na 30 april.

Let op: De intekening van een perceel vergroten na 31 mei 2024 heeft geen verhoging van de aangegeven oppervlakte tot gevolg. Indien de grens tussen twee percelen verschuift, moet u ook gebruikmaken van de splitstool. Het perceel dat te groot werd getekend, moet gesplitst worden. De drie percelen moeten behouden blijven om alle steun te kunnen blijven ontvangen.

Let op voor volgende mestbankaspecten bij wijzigingen na 30 juni:

- ▶ Voor wat betreft het gebruik voor mestrechten, de gespecialiseerde productiemethode, de voorteelt en de hoofdeelt houdt de Mestbank rekening met de aangifte zoals gekend op 30 juni. Wijzigingen hiervan na 30 juni zullen door VLM niet worden weerhouden. Ook nieuwe percelen toegevoegd na 30 juni worden door VLM niet in rekening gebracht.
- ▶ Voor wat betreft de nateelt(en), het vanggewas en de inzaaiperiode van het vanggewas, houdt de Mestbank rekening met de aangifte zoals gekend op 31 oktober. Wijzigingen na 31 oktober zullen door VLM niet worden weerhouden voor de realisatie van het doelareaal.

5. Wijzigen van identificatiegegevens

Wijzigingen van identificatiegegevens kunt u altijd doorgeven via info@lv.vlaanderen.be. Wijzigingen van contactgegevens (email, telefoonnummer, GSM, fax) kunt u ook online op het e-loket doorgeven onder 'Mijn gegevens' of onder 'Landbouwegegevens raadplegen'.

6. Overzicht van alle indienings- en wijzigingsdata

Tabel: Uiterste indienings- en wijzigingsdata

	Uiterste indieningsdatum	Indiening met verlaging op betaling	Indiening maar geen uitbetaling meer, geen toekenning van BR uit de reserve
Eerste indiening Verzamelaanvraag Vlaanderen en/of Wallonië	30 april 2024	1 mei tot en met 25 mei 2024	Na 25mei 2024
Bezwaar erosiegevoeligheid	30 april 2024	-	-
Brede weersverzekering: Opgeven verzekeraar	30 april 2024	-	-
Aanvraag ecoregeling 'verlengde voorjaarsbraak en late inzaai mais'	30 april 2024	-	-
Overdracht betalingsrechten	31 mei 2024	-	-
Wijziging verzamelaanvraag	31 mei 2024	-	na 31 mei 2024
Teeltmelding hennep	31 mei 2024	-	-
Uiterste schrapping deelname antibioticareductie	31 mei 2024	-	-
MAP: Wijziging gebruik op 1 januari en op 31 mei, opgegeven GPM, voorteelt en hoofdeelt	30 juni 2024	-	-
Indienen originele certificeringsattesten hennepzaad	30 juni 2024 voor hoofdeelt 31 augustus 2024 voor nateelt	-	-
Uiterste datum van schrappen bijkomende bestemming voor éénjarige ecoteelten (muv faunavriendelijke nateelt), teelttechnische erosiebestrijdende maatregelen, vruchtafwisseling met vlinderbloemige	31 augustus 2024	-	-
Uiterste wijziging van percelen voor precisielandbouw bekijken en aanbrengen organische koolstof	31 augustus 2024	-	-
Vlas: Indienen Aankoop-/verkoopcontract, verwerkingsverbintenis, looncontract (lopende VLS maatregel)	15 september 2024	-	Na 15 september: Geen uitbetaling en terugverdring VLS steun voorgaande verbintenisjaren.
Mestbankaangifte: Wijziging nateelt, vanggewas en wijziging inzaaiperiode	31 oktober 2024	-	-
Schrappen van de bijkomende bestemmingen voor ecoteelten, agromilieuklimaatmaatregelen (in 1 ^o jaar) en gekoppelde steun	31 december 2024	-	-
Wijziging inscharringspercelen	31 december 2024	-	-

Opmaak van de verzamelaanvraag

//////
Eind februari is de elektronische verzamelaanvraag 2024 voor land- en tuinbouwers beschikbaar. De land- en tuinbouwer krijgt als voorbereiding op deze aanvraag thuis een omslag toegestuurd met een voorbereidingsformulier en de fotoplannen. Hieronder vindt u een beschrijving van wat u allemaal op de fotoplannen kunt vinden, op de papieren versie en op het e-loket.

1. Inhoud verzamelaanvraag

De verzamelaanvraag is het formulier waarmee u steun kunt aanvragen in het kader van het Europese landbouwbeleid en u de percelen aangeeft in het kader van de mestwetgeving. De effectieve verzamelaanvraag kunt u alleen indienen via het e-loket van het Agentschap Landbouw en Zeevisserij op www.landbouwwlaanderen.be. Jaarlijks stuurt het agentschap een papieren voorbereidingsformulier op naar elke land- en tuinbouwer. Dat maakt het invullen van de verzamelaanvraag eenvoudiger en helpt de landbouwer het overzicht te behouden van zijn bedrijf.

In deze fiche wordt de opbouw van deze beide informatiedocumenten van de verzamelaanvraag opgenomen.

1.1. Het papieren voorbereidingsformulier

Eind februari ontvangt elke land- en tuinbouwer die gekend is bij het Agentschap Landbouw en Zeevisserij en in het voorgaande jaar percelen heeft aangegeven, een omslag. Uitzondering zijn de land- en tuinbouwers die bij de Mestbank gekend zijn als 'niet-aangifteplichtig' en geen steun aanvragen. Hun eenmalige aangifte wordt jaarlijks voor hen gekopieerd tenzij er een wijziging wordt meegedeeld.

Dat schrijven bevat een brief van de managers van het Agentschap Landbouw en Zeevisserij, de Vlaamse Landmaatschappij en het Agentschap voor Natuur en Bos, alsook uitleg over de verzamelaanvraag op het e-loket en informatie om met de aanvraag aan de slag te gaan.

Bij het voorbereidingsformulier vindt u een beknopte weergave van uw aangifte van het voorgaande jaar en de bijhorende fotoplannen. Hierop kunt u zich baseren om uw nieuwe aangifte voor te bereiden en alle wijzigingen op te nemen. Het aantal lijnen voor nieuwe en gewijzigde percelen werd beperkt. De uitgebreide informatie van elk perceel vindt u op het e-loket.

1.2. De werkelijke verzamelaanvraag via het e-loket

Wilt u een officiële aanvraag indienen (verzamelaanvraag, VLIFF-dossier,...) dan kan dat enkel via het eloket van het Agentschap Landbouw en Zeevisserij (www.landbouwwlaanderen.be). Log in met uw eID of via uw volmachtouder. Klik op de gewenste tegel, in dit geval 'Verzamelaanvraag', en open de aanvraag voor de land- en tuinbouwer waarvoor u de aanvraag wilt indienen. U kunt alle rubrieken overlopen en de nodige gegevens invullen. Bekijk zeker de opmerkingen om achteraf zoveel mogelijk problemen (onvolkomenheden, overlappingsen, foute aangifte...) te voorkomen. Vergeet niet de aanvraag ook effectief in te dienen. Als de aanvraag goed is ingediend, krijgt u daar op verschillende manieren een bevestiging van (een pdf-document van de ingediende aanvraag, bevestiging per e-mail, via mijn berichten). Als u geen bevestiging kreeg, is de aanvraag (nog) niet ingediend.

2. Percelen in de verzamelaanvraag

Hoe worden de verschillende percelen weergegeven op de papieren fotoplannen en op e-loket

► Percelen die in de voorgaande campagne werden aangegeven bij de initiële aangifte of een wijziging.

- > Op de fotoplannen van het voorbereidingsformulier hebben deze percelen een gele omtrek.
- > Op het e-loket hebben de percelen die klaar staan in de tabel een gele kleur. Een door u geselecteerd perceel wordt met dikke blauwe omranding weergegeven.
- > Opmerking: Percelen die door een andere landbouwer na 31 mei 2023 zijn overgenomen, zullen in het dossier van de andere landbouwer vermeld staan. U heeft een schrijven over 'Overname van percelen zonder gevolg voor betalings- of bemestingsrechten' ontvangen in 2023. Wilt u deze percelen weer aangeven, dan zal u deze opnieuw moeten opgeven.
- > Percelen die u vorig jaar opgaf als tijdelijk overgedragen en aangaf met de schrappingscode 'TVP' worden opnieuw voorgedrukt.
- > Andersom worden percelen die door een andere landbouwer werden geschrapt met 'TVP' niet bij u maar terug bij deze landbouwer voorgedrukt.

► Percelen die enkel voor de mestbankaangifte werden aangegeven (M-percelen) in de voorgaande campagne en uiterlijk 31 mei 2023 werden overgedragen aan een andere landbouwer.

- > Deze percelen worden opgenomen op de fotoplannen en hebben een oranje omtrek op de luchtfotoplannen van het voorbereidingsformulier.
- > Deze percelen worden voorgedrukt met gebruik 'M'.
- > Op het e-loket wordt het door u geselecteerde perceel met dikke blauwe omranding weergegeven. De ingebruikname datum en het gebruik 'M' bepalen het type perceel (geen oranje weergave).

► Percelen in gebruik door andere landbouwers in de voorgaande campagne.

- > De percelen worden op de luchtfoto's van het voorbereidingsblad in het lichtblauw weergegeven.
- > Deze hebben op het e-loket ook een lichtblauwe omranding.
- > Als u een perceel aangeeft dat in de huidige campagne reeds door een andere landbouwer werd aangegeven, verschijnt een opmerking nadat u de gegevens opslaat. Op dat moment ontstaat er een conflict, en wordt de opmerking aangemaakt. U krijgt dus meteen de kans om het conflict reeds op te lossen vóór het indienen.

► Geschrapte percelen.

- > Percelen die u in de voorgaande campagne heeft geschrapt, staan niet meer voorgedrukt of zijn niet terug te vinden in de perceelaangifte op e-loket. Een uitzondering hierop zijn de percelen die geschrapt werden met de code 'TVP' – tijdelijk verhuurd perceel.
- > Percelen die u vorig jaar heeft aangegeven en in de huidige campagne schrapt, staan doorstreept in de tabel op het e-loket. Het schrappen kunt u ongedaan maken.

- ▶ **Inschарingspercelen** die werden opgegeven in 2023 met vermelding van campagne 2024 werden reeds gekopieerd naar 2024 in de aparte tabel 'andere weilanden' (niet op de pagina 'Percelen').
 - > Inschарingspercelen staan niet op de voorgedrukte fotoplannen.
 - > De inschарingspercelen staan op het e-loket weergegeven op een aparte pagina 'Andere weilanden'. Hier wordt enkel het adres of de X/Y coördinaten getoond (geen intekening op een fotoplan). Als u zelf de gebruiker bent van de hoofddeel, moet u deze aangeven bij uw percelen.
 - > Voor Vlaamse percelen is vanaf 2023 het opgeven van X/Y coördinaten verplicht. Deze kunt u opzoeken via de info onder 'i' op de kaart die u op de pagina vindt.
- ▶ Een perceel dat geheel of gedeeltelijk overlapt met de **niet-subsidiabele laag** kunt u toch volledig intekenen nadat u 'Perceel niet-intekenaar' heeft aangevinkt onder 'Perceeldetail'. De intekening zal vervolgens administratief of ter plaatse worden gecontroleerd door uw administratie. Het is niet mogelijk om een perceel zonder intekening in te dienen.

3. Nummering van percelen

Percelen worden zoveel mogelijk grafisch gegroepeerd per fotoplan. Dat maakt het voor u eenvoudiger om de percelen snel te vinden. Het eerste fotoplan is het plan met de **meest** gekende percelen van uw bedrijf. Hoogstwaarschijnlijk is dit het plan waarop u ook uw hoofdzetel zal vinden.

Het perceelnummer van de hoofdzetel is dus niet perceelnummer 1. De blijvende teelten staan ook niet meer bij elkaar in de tabel maar worden opgenomen binnen de perceelnummering van alle percelen. Indien u uw percelen een naam geeft, zal de opgegeven naam van het perceel in het volgende campagnejaar worden voorgedrukt op het voorbereidingsformulier en te vinden zijn op het eloket.

Nieuwe percelen worden onderaan de tabel toegevoegd. De perceelnummers worden per nieuw perceel olopend toegekend.

4. Meerdere exploitaties onderscheiden van elkaar

Bij landbouwers met meerdere exploitaties, krijgt elke exploitatie een eigen nummer.

Op het papieren **voorbereidingsformulier** wordt ook een lettercode (A, B, C, ...) toegewezen. Welke exploitatie met welke letter overeenkomt, vindt u op de eerste bladzijde van het voorbereidingsformulier. Op het perceelsoverzicht staat in de laatste kolom per perceel de letter van de bijhorende exploitatie. De percelen van de verschillende exploitaties zijn opgenomen volgens de ligging en niet apart per exploitatie.

U kunt bij nieuwe percelen aangeven tot welke exploitatie ze behoren door in de laatste kolom van het voorbereidingsformulier de juiste lettercode te noteren.

Op het **e-loket** worden deze lettercodes niet gebruikt. Hier staat per perceel het exploitatienummer met het adres vermeld. Bij de aangifte van nieuwe percelen zal u onder de kolom 'Exploitatie' het juiste exploitatienummer moeten kiezen (of de exploitatie dat overeenkomt met de lettercode op het voorbereidingsblad).

5. Aparte aangifte van stallen en Loodsen

Sinds 2021 worden stallen en gebouwen apart aangegeven in de verzamelaanvraag. Enkel de gebouwen die ook in het GRB zitten, worden voorgedrukt als aparte percelen. In 2021 kon de correcte locatie van de stallen worden bepaald, alsook de types stallen en welke dieren in elke stal gehuisvest zijn.

Aan de gebouwen (verplicht voor stallen) kon ook een naam worden toegekend zodat deze gemakkelijk in de mestbankaangifte gevonden kunnen worden. Idealiter wordt dezelfde naam gebruikt die ook op het omgevingsloket voor vergunningen aan de stal toegekend is.

In de voorgedrukte verzamelaanvraag vindt u percelen met de codes 11-12-14-15-16. Voor meer details zie de fiche 'Extra info over teeltcodes' op de webpagina '[Perceelsaangifte](#)' en de tabel met de teeltcodes.

6. (Verborgen) lagen in de verzamelaanvraag raadplegen

Op de kaart kunt u bepaalde lagen aan- of afzetten. Dit kan met behulp van het icoontje (lagenkiezer) bovenaan links op de kaart.

6.1. Achtergrondlagen:

U kunt slechts 1 achtergrondlaag selecteren. Standaard staat de laag 'Luchtfoto (Vlaanderen) Lente 2023' of 'Luchtfoto (Vlaanderen) Lente 2024' aan, afhankelijk van de beschikbaarheid.

U kunt echter ook kiezen voor de laag 'ReferentieLandschapselementen 2015' of de 'Stratenatlas'.

6.2. Andere (verborgen) lagen:

Onder de lagenkiezer staan standaard een groot aantal lagen ter beschikking. U kunt deze zelf aan- of afzetten:

- ▶ Landbouwgebruikspcelen vanaf campagne 2020;
- ▶ Extra info raadplegen 2024 vb in kader van coregeling ecoteelten en in kader van meerjarige grasland, ecologisch beheerd grasland en precisielandbouw:
 - > beheergebieden (hamster, akkerfauna, weidefauna, grauwe en bruine kiekendief), habitatrichtlijn, VEN-gebied, vogelrichtlijn, landbouwstreken, onroerend erfgoed (wit van kleur - zie ook verder), fosfaatklasse...;
- ▶ EKBG lagen;
- ▶ Vlaams referentiepercelen blijvend grasland 2023. Deze laag bevat oranje gearceerde percelen. Deze percelen zult u bij een daling in 2024 van de ratio blijvend grasland/totale landbouwooppervlakte van meer dan 3% ten opzichte van de referentieratio in 2018, opnieuw met grasland moeten inzaaien vanaf 2025 en gedurende 5 jaar aanhouden (tenzij u een ander minstens even groot perceel inzaait);
- ▶ Wetlands-/ en veengebieden; vb in kader van subsidies voor Meerjarig grasland (BMG), Ecologisch beheerd grasland (EBG) en precisielandbouw (PA);
- ▶ Gebiedstypes MAP 2024;
- ▶ Twee waterlagen voor de bepaling van de fyto-, teelt- en mestvrije zones:



water – 1 m fyto-vrij/1 m teelt- en 5 of 10 m mestvrij



of water – 3 m fyto-vrij/1 m teelt- en 5 of 10 m mestvrij

- Laag voor eVA-percelen 2024: percelen in eigen gebruik aanduiden.

Daarnaast staan er zeer veel vaste lagen weergegeven elk met hun specifieke legende (gekleurde lijnen) zoals bijvoorbeeld de gemeentegrenzen.

Legende van de aangegeven lagen in verband met grasland op de luchtfoto's:



EKBG (rood- horizontaal): percelen ecologisch kwetsbaar blijvend grasland beschermd volgens de natuurwetgeving (onder 'Extra info raadplegen 2024')



EKBG (rood-verticaal): percelen ecologisch kwetsbaar blijvend grasland enkel beschermd via landbouwwetgeving (onder 'Extra info raadplegen 2024')



Referentiepercelen BG 2023 (oranje-diagonaal): percelen die bij ratiotaling in 2024 van meer dan 3% in 2025 opnieuw met een grasachtige teelt zullen moeten aangegeven worden en dit voor minstens 5 jaar.

7. Info over de percelen raadplegen

7.1. Percelen in eigen gebruik raadplegen en downloaden

- ▶ **Vorbereidingsformulier:** Bij het perceelsoverzicht (rubriek C) staat per lijn de beknopte informatie in het linker gedeelte van de tabel. Voor meer informatie over de betrokken percelen moet u inloggen op het e-loket.
- ▶ Een overzicht van alle informatie over de percelen door u in gebruik staat opgenomen op de pagina '**Overzicht - perceelsinfo**'. Deze rubriek bevat zowel gegevens die door u worden opgegeven bij de perceelsaangifte, als informatie die vastzit aan het perceel en niet door u kan worden gewijzigd. Het gaat hier over info zoals gecontroleerd gewas, ligging in waardevolle gebieden, status aardappelen, bemestingsinformatie,...
- ▶ Op de kaart kan u via het i-icoontje (algemene) informatie vinden over een aangeklikt perceel. Soms kan u extra informatie ophalen door op het icoontje ↓ te klikken. Zo kan u vb ook zien hoelang een perceel blijvend grasland is;...
- ▶ Ook in de perceelstabel op de pagina 'Percelen' vindt u veel extra informatie onder de kolomgroep 'Perceelsinfo'.
- ▶ De informatie over de **aardappelrotatie** (aantal jaren dat er reeds aardappelen op het betrokken perceel staan) staat niet meer voorgedrukt op het voorbereidingsformulier. Deze informatie vindt u op het e-loket onder 'Overzicht - perceelsinfo'.
- ▶ Gegevens van percelen die in eigen gebruik zijn, kunnen ook gedownload worden om in een Farm Management Systeem of GPS te importeren. Deze gegevens vindt u links in het menu onder 'DOWNLOADS'.

7.2. Info over andere percelen dan in eigen gebruik

Iedereen kan beperkte, publieke informatie ophalen over percelen die niet in eigen gebruik zijn, maar wel belangrijke informatie voor u of een derde (gemeente, notaris, advocaat...) kunnen betekenen. Zit er bv. een status BG op het betrokken perceel?

Deze gegevens bevatten NOOIT persoonsgegevens van de gebruiker omdat deze informatie onder de gegevensbescherming van de privacy valt.

Om deze gegevens te raadplegen kunt u de tegel '**Geoloket**' op e-loket aanklikken of zonder identificatie rechtstreeks naar het Geoloket gaan op volgende website: <https://landbouwcijfers.vlaanderen.be/>.

U vindt de knop Geoloket bovenaan rechts. U moet dus niet inloggen op een persoonlijk dossier. Meer informatie over Geoloket vindt u op <https://lv.vlaanderen.be/nl/e-loket/help-e-loket/geoloket-landbouw>.

8. Zones onroerend erfgoed

Bepaalde handelingen op percelen in landbouwgebruik en gelegen binnen een zone met onroerend erfgoed kunnen voor een landbouwer rechtsgevolgen hebben. Deze rechtsgevolgen zijn verankerd in de Onroerend Erfgoedregelgeving en de regelgeving over Ruimtelijke Ordening. In een aantal gevallen heeft u een omgevingsvergunning nodig, soms enkel een toelating. Mogelijke voorbeelden van handelingen waarvoor een landbouwer rechtstreeks een toelating moet vragen bij het Agentschap Onroerend Erfgoed: het aanplanten of verwijderen van hagen, heggen of boomgaarden; het scheuren van graslanden; diepploegen (in beschermde archeologische sites); enz.

De zones met onroerend erfgoed vindt u op het e-loket onder de lagenkiezer. Deze zones omvatten volgende types: beschermd monument, cultuurhistorisch landschap, stads- of dorpsgezicht, archeologische site, vastgestelde archeologische zone, overgangszone en erfgoedlandschap. Ligt uw perceel in een dergelijke zone en vermoedt u dat u voor de werken die u wil uitvoeren een vergunning of toelating nodig heeft? Neem dan in een zo vroeg mogelijk stadium contact op met het Agentschap Onroerend Erfgoed.

De contactgegevens vindt u op de website van Onroerend Erfgoed (www.onroerenderfgoed.be) onder 'Contact'.

Verwerking van gegevens

Met de gegevens die worden ingevuld in de verzamelaanvraag wordt omzichtig omgesprongen. Als het om gegevens gaat die een persoon kunnen identificeren, kunnen deze slechts onder bepaalde voorwaarden bekend worden gemaakt en worden uitgewisseld met derden. Het Agentschap Landbouw en Zeevisserij is onderworpen aan de Europese regelgeving omtrent gegevensbescherming. Daarnaast heeft het Agentschap Landbouw en Zeevisserij verplichtingen naar Europese instanties voor het aanleveren van gegevens.

1. Doeleinden van de verwerking

Het Agentschap Landbouw en Zeevisserij verwerkt uw persoonsgegevens enkel om de reglementaire opdrachten van het Agentschap Landbouw en Zeevisserij te realiseren. Zie hiervoor onze privacyverklaring op <https://lv.vlaanderen.be/nl/home/gegevensbescherming/privacy>.

De gegevens uit verzamelaanvraag zullen ook gebruikt worden in het kader van het rampenfonds, de brede weersverzekering of kunnen door andere interne diensten van het agentschap worden gebruikt voor andere interne processen, onderzoek en het opmaken van het beleid. In het kader van administratieve vereenvoudiging is het de bedoeling om dezelfde gegevens bij de klant maar één keer op te vragen en intern en waar toegelaten extern zoveel mogelijk uit te wisselen.

2. Gegevens doorgeven aan derden

2.1. Niet-persoonsgebonden gegevens

In het kader van openbaarheid van bestuur kunnen niet-persoonsgebonden gegevens (oppervlakte, teelt, bijkomende bestemmingen, aantal bedrijven per gemeente/provincie) vrij door derden worden opgevraagd. Ook gegevens van rechtspersonen mogen vrij worden uitgewisseld. Landbouwgebruikspercelen worden ter beschikking gesteld op Geopunt via Digitaal Vlaanderen. Niet-persoonsgebonden gegevens zullen meer actief worden ontsloten en ter beschikking worden gesteld. Openbare grafische gegevens kunnen worden geraadpleegd op onze cijferwebsite via volgende link: 'Open geodata - landbouwgebruikspercelen'

Ook puntbevragingen omtrent grafische perceelsgegevens kunnen worden aangevraagd via 'Geoloket' (knop ook te vinden bovenaan op dezelfde webpagina).

2.2. Persoonsgebonden gegevens

Uw persoonsgegevens worden uitsluitend meegedeeld aan derden om te voldoen aan wettelijke verplichtingen, in geval van uitdrukkelijk verzoek van de gerechtelijke autoriteiten, politiediensten of auditoren. Dit alles om de gegevens niet opnieuw bij de betrokkene op te vragen. In datzelfde kader worden ook met andere overheidsinstellingen gegevens onderling uitgewisseld. Daarvoor werden in het verleden machtigingen verleend door de Vlaamse Toezichtcommissie. Sinds 2018 moeten er protocollen worden opgemaakt tussen de overheidsinstanties.

De meest recente informatie over gegevensuitwisseling en de lijst met machtigingen en protocollen kunnen steeds worden geraadpleegd op de webpagina 'Gegevensbescherming'. (www.vlaanderen.be/landbouw/gegevensuitwisseling) onder het tabblad 'Gegevens doorgeven aan derden'.

De persoonsgegevens die in de Landbouw en Zeevisserij-databanken worden bijgehouden, kunnen worden doorgestuurd aan het Europees Bureau voor Fraudebestrijding (OLAF), dat op zijn beurt deze gegevens kan doorsturen aan de bevoegde instanties van andere Lidstaten van de Europese Unie in naleving van de privacy-reglementering (Verordening (EU) nr. 2016/679, Wet van 30 juli 2018 betreffende de bescherming van natuurlijke personen met betrekking tot de verwerking van persoonsgegevens, decreet van 18 juli 2008 betreffende het elektronische bestuurlijke gegevensverkeer en Verordening (EG) nr. 2018/1725).

Sinds 2019 (artikel 3/1 van het EPR-decreet) hebben eigenaars ook het recht om op te vragen wie hun percelen in gebruik hebben. De land- en tuinbouwer wordt op de hoogte gesteld indien een eigenaar die vraag bij ons heeft neergelegd.

Ter controle en aanvulling van de aangiftes kunnen gegevens worden opgevraagd bij derden.

- ▶ In het kader van de administratieve vereenvoudiging is het Agentschap Landbouw en Zeevisserij gemachtigd om bepaalde persoonsgegevens rechtstreeks op te vragen bij andere (Federale of Vlaamse) overheidsdiensten. De lijst van uitwisselingen is terug te vinden op de webpagina 'Gegevensbescherming' onder het tabblad 'Gegevens opvragen bij derden';
- ▶ Bij andere landbouwers voor het oplossen van tegenstrijdige aangiftes;
- ▶ Bij andere landbouwers in het kader van het Besluit van de Vlaamse Regering van 15 oktober 2010 houdende de vaststelling van algemene maatregelen voor de co-existentie van genetisch gemodificeerde gewassen met conventionele gewassen en biologische gewassen.

Ter verificatie en uitbetaling van de dossiers zijn er uitwisselingen met het betaalorgaan van Wallonië.

3. Bekendmaking uitbetaalde steun

Elke lidstaat is volgens verordening (EG) nr. 2021/2116 van het Europees Parlement en de Raad van 17 december 2013 art 98 verplicht de uitbetaalde steun van het voorbije begrotingsjaar bekend te maken. Deze verplichting geldt zowel voor natuurlijke als rechtspersonen. De gegevens zullen worden gepubliceerd op de website van BELPA en moeten twee jaar ter beschikking blijven.

Volgende gegevens moeten worden bekend gemaakt: de voornaam en familienaam van de natuurlijke persoon, de officiële naam van de rechtspersoon met eigen rechtspersoonlijkheid of de volledige naam van de vereniging; de gemeente en de postcode van de begunstigde; de omvang van de betaling en het type en omschrijving van de gefinancierde maatregelen.

4. Bekendmaking biologische marktdeelnemers

Elke lidstaat maakt volgens verordening (EG) nr. 2018/848 van de Europees Parlement en de Raad van 30 mei 2018 en onder de voorwaarden van Verordening (EU) 2016/679 van het Europees Parlement en de Raad van 27 april 2016 op passende wijze de lijsten van de biologische marktdeelnemers en de respectievelijke certificaten publiek, waaronder publicatie op het internet. Deze lijsten en certificaten worden gepubliceerd op de website van het Agentschap Landbouw en Zeevisserij, zie: <https://lv.vlaanderen.be/nl/bio/bedrijven-onder-controle>). Deze lijsten worden maandelijks geüpdatet.



Bedrijf

Basisinkomenssteun voor duurzaamheid

Een billijk landbouwbedrijfsinkomen blijft in de toekomst van essentieel belang voor de voedselzekerheid, het waarmaken van de milieu- en klimaatambities en de vitaliteit van het platteland. De basisinkomenssteun voor duurzaamheid streeft naar het bieden van steun met het oog op een leefbaar landbouwbedrijfsinkomen en veerkracht ter ondersteuning van de voedselzekerheid en zorgt voor een buffer tegen prijs- en inkomensvolatiliteit.

- ▶ Betalingsrechten blijven bestaan
- ▶ De waarde van de betalingsrechten wijzigt in de periode van 2023 tot en met 2026
- ▶ Streven naar beperktere verschillen in de eenheidswaarde van de betalingsrechten

1. Voorwaarden basisinkomenssteun voor duurzaamheid

- ▶ U bent **actieve landbouwer** in het kader van het gemeenschappelijk landbouwbeleid (GLB) (zie fiche 'GLB – Actieve landbouwer' op de webpagina '[Actieve landbouwer](#)').
- ▶ Indien u de basisinkomenssteun voor duurzaamheid ontvangt, moet u de conditionaliteit (klimaat, milieu, volksgezondheid, dieren- en plantgezondheid en dierenwelzijn) naleven.
- ▶ U vraagt de basisinkomenssteun aan via de verzamelaanvraag op het e-loket van het Agentschap Landbouw en Zeevisserij op www.landbouvwlaanderen.be. Als u de basisinkomenssteun niet wenst te ontvangen, kan u dit daar ook aangegeven. In dat geval worden geen van de beschikbare betalingsrechten geactiveerd.
- ▶ Waalse betalingsrechten worden beheerd door het Waalse betaalorgaan. Meer info over de Waalse rechten is te bekomen bij het Waalse gewest.

2. Waarde van de Vlaamse betalingsrechten

- ▶ De bestaande Vlaamse betalingsrechten blijven bestaan.
- ▶ De eenheidswaarde van de rechten is aangepast aan het nieuwe budget. Om te streven naar kleinere verschillen tussen de eenheidswaarde van de rechten wordt er een convergentie doorgevoerd vanaf 2023 tot en met 2026. Dat wil zeggen dat in de loop van deze periode de waarde van uw rechten jaarlijks zal wijzigen om in 2026 dicht bij het gemiddelde van alle Vlaamse betalingsrechten te liggen.
 - > Rechten met een lage waarde stijgen in waarde. In 2026 hebben alle rechten een waarde die minstens 85% van het gemiddelde van 2026 bedraagt.
 - > Rechten met een hoge waarde dalen in waarde. In 2026 is er geen enkel recht met een eenheidswaarde hoger dan € 1500/ha.
 - > Rechten met een gemiddelde waarde blijven ongeveer constant in de periode 2023 tot en met 2026.
- ▶ U kan de waarde van uw Vlaamse betalingsrechten voor alle campagnes (van 2023 tot en met 2026) raadplegen via het e-loket van het Agentschap Landbouw en Zeevisserij op www.landbouw-vlaanderen.be via de tegel 'Betalingsrechten'.
- ▶ Een overdracht van betalingsrechten, zowel uit het verleden als in de toekomst, heeft geen impact op de voorziene waarde wijzigingen.

3. Overdragen of overnemen van Vlaamse betalingsrechten

- ▶ U kan betalingsrechten overdragen aan of overnemen van een andere landbouwer.
- ▶ De overlater vraagt de overdracht van Vlaamse betalingsrechten aan via het e-loket van het Agentschap Landbouw en Zeevisserij.
- ▶ De overnemer is een actieve landbouwer in het kader van het gemeenschappelijk landbouwbeleid (GLB) (zie fiche 'GLB – Actieve landbouwer' op de webpagina '[Actieve landbouwer](#)').
- ▶ Een overdracht mag heel het jaar door worden ingediend. De indieningsdatum geldt hierbij als overdrachtsdatum. De overgedragen rechten zijn pas zichtbaar bij de overnemer na goedkeuring van de overdracht door het Agentschap. U kan de verzamelaanvraag indienen zonder dat de over te nemen betalingsrechten al zichtbaar zijn.
- ▶ Als de overnemer de betalingsrechten wil activeren in 2024, moet de overdracht **uiterlijk 31 mei 2024** ingediend zijn.
- ▶ Een overdracht van betalingsrechten is **definitief of tijdelijk**, afhankelijk van de keuze van de betrokken partijen. U kan ook **vrijwillig betalingsrechten afstaan** aan de reserve.
- ▶ De overlater geeft aan hoeveel hij wenst over te dragen.
- ▶ In het geval van een tijdelijke overdracht geeft de overlater aan tot wanneer de rechten worden overgedragen aan de overnemer. Na het beëindigen van de verhuurperiode komen de rechten automatisch terug bij de verhuurder.
- ▶ Alleen de eigenaar van de rechten kan de rechten overdragen. Een overdracht van gehuurde rechten is niet mogelijk.
- ▶ Nieuwe rechten die zijn toegekend uit de reserve, hebben een overdrachtsverbod van 5 jaar. Noch tijdelijke, noch definitieve overdrachten zijn mogelijk. Uitzondering hierop is de volledige bedrijfsovername.
- ▶ Zowel de overlater als de overnemer kunnen de dossierverwerking opvolgen en worden op de hoogte gebracht van de beslissing van het aanvaarden of weigeren van de overdracht.
- ▶ In het geval er meerdere handtekeningen noodzakelijk zijn bij de overdracht, wordt de aanvraag pas verwerkt als alle nodige handtekeningen aanwezig zijn. Dat kan via het formulier 'Meervoudige handtekening'.

4. Activeren van Vlaamse betalingsrechten

- ▶ U activeert betalingsrechten op subsidiabele percelen waarop u de hoofdteelt verbouwt. Deze percelen moeten worden aangegeven in de verzamelaanvraag. Welke percelen in aanmerking komen als subsidiabel perceel, staat beschreven in de fiche 'Subsidiabiliteit van landbouwareaal' op de webpagina '[Perceelsaangifte](#)'.
- ▶ U moet op de uiterste wijzigingsdatum van de verzamelaanvraag, dus 31 mei 2024, over de betalingsrechten beschikken om aanspraak te maken op de daaraan verbonden premies. De verzamelaanvraag moet op de uiterste indieningsdatum (30 april 2024) ingediend zijn. Als de initiële verzamelaanvraag na uiterste indieningsdatum (30 april 2024) maar tot en met 25 mei is ingediend, geldt een vermindering van 1% per werkdag op de betaling van de basisinkomenssteun voor duurzaamheid. Bij een initiële verzamelaanvraag die is ingediend na 25 mei is er geen aanvraag tot basisinkomenssteun voor duurzaamheid meer mogelijk.
- ▶ Betalingsrechten kunnen slechts **één keer per campagne voor activering** (= betaling) worden aangegeven.
- ▶ Een oppervlakte van 0,01 ha is voldoende om één betalingsrecht te activeren. Om het recht helemaal uitbetaald te krijgen, moet de subsidiabele oppervlakte minstens overeenkomen met het oppervlakte-equivalent van het recht.

5. Gevolgen niet-activeren

- ▶ Betalingsrechten vervallen definitief aan de reserve als u ze gedurende twee opeenvolgende jaren niet activeert.
- ▶ Het aantal rechten dat vervalt, is bepaald op bedrijfsniveau en is dus niet verbonden aan een individueel recht.
- ▶ Rechten die u in gebruik en eigendom heeft, vervallen eerst. Hierbij vervallen eerst de rechten met de laagste eenheidswaarde. Als er toch rechten moeten vervallen die intussen zijn overgedragen aan een andere landbouwer, wordt de overdracht van deze specifieke rechten alsnog ingetrokken.
- ▶ Als u in totaal voor minder dan 400 euro rechtstreekse betalingen (rechtstreekse betalingen omvat basisinkomenssteun, hervedelende inkomenssteun voor duurzaamheid, aanvullende steun voor jonge landbouwer, gekoppelde steun en ecoregelingen) aanvraagt, wordt de steun niet uitbetaald en worden de rechten niet geactiveerd. Als dit twee opeenvolgende campagnes het geval is, vervallen de rechten aan de reserve.

Aanvullende herverdelende inkomenssteun voor duurzaamheid

De aanvullende herverdelende inkomenssteun voor duurzaamheid heeft als doel bij te dragen tot een nog betere verdeling van de rechtstreekse betalingen. Een adequaat landbouwbedrijfsinkomen is van essentieel belang voor de voedselzekerheid, het behalen van de milieu- en klimaatambities en voor de vitaliteit van het platteland.

1. Subsidievoorwaarden

- ▶ U bent actieve landbouwer in het kader van het gemeenschappelijk landbouwbeleid (GLB) (zie fiche 'GLB – Actieve landbouwer' op de webpagina '[Actieve landbouwer](#)').
- ▶ U **activeert in 2024 minstens één betalingsrecht voor de basisinkomenssteun voor duurzaamheid**.
- ▶ U leeft de conditionaliteit (milieu, klimaatverandering, volksgezondheid, gezondheid van planten en dierenwelzijn) na.

2. Subsidiebedrag

U krijgt een bijkomende betaling voor de **eerste 30 subsidiabele hectare**.

3. Subsidieaanvraag

De subsidie is jaarlijks aan te vragen via de verzamelaanvraag.

4. Goed om te weten

- ▶ De indieningsdatum van de verzamelaanvraag telt ook als indieningsdatum van de aanvraag tot aanvullende herverdelende inkomenssteun voor duurzaamheid. De verzamelaanvraag moet op de uiterste indieningsdatum (30 april 2024) ingediend zijn. De subsidie voor herverdelende betaling wordt via de verzamelaanvraag aangevraagd ten laatste op de uiterste wijzigingsdatum (30 april 2024).
- ▶ Als de initiële verzamelaanvraag na uiterste indieningsdatum (30 april 2024) maar tot en met 25 mei is ingediend, geldt een vermindering van 1% per werkdag op de betaling van de aanvullende herverdelende inkomenssteun. Bij een initiële verzamelaanvraag die is ingediend na 25 mei is er geen aanvraag tot aanvullende herverdelende inkomenssteun meer mogelijk.

Aanvullende inkomenssteun voor jonge landbouwers

De aanvullende inkomenssteun voor jonge landbouwers heeft als doel de instroom in en de verjonging van de landbouwsector te bevorderen. Voor jonge landbouwers is het financieel heel moeilijk om nieuwe economische activiteiten in de landbouwsector op te zetten en tot ontwikkeling te brengen: ze hebben vaak een beperkte financiële buffer terwijl de grond- of pachtprizen en overnamekosten hoog zijn. Toegang tot kapitaal is bijgevolg noodzakelijk.

1. Subsidievoorwaarden

Om in aanmerking te komen voor de aanvullende inkomenssteun voor jonge landbouwers moet **zowel aan voorwaarden op niveau van de jonge zaakvoerder (de persoon) als aan voorwaarden op niveau van de landbouwer (het landbouwbedrijf)** voldaan zijn.

1.1. Voorwaarden jonge zaakvoerder

Per jonge zaakvoerder (dus de persoon zelf en niet het landbouwbedrijf) is er een periode van 5 opeenvolgende jaren waarbinnen het bedrijf de aanvullende inkomenssteun voor deze jonge zaakvoerder(s) kan aanvragen. **In het eerste jaar** van deze 5-jarige periode moet de jonge zaakvoerder aan volgende voorwaarden voldoen:

- ▶ De jonge zaakvoerder is maximaal 40 jaar: het jaar dat hij 40 wordt is het laatste jaar dat de 5-jarige periode kan starten.
- ▶ De jonge zaakvoerder is niet eerder dan 5 jaar geleden gestart (hij is dus niet voor 01/01/2019 gestart). Als het bedrijf al eerder bestond (bv. in het geval van een rechtspersoon) maar hij is later toegetreden, wordt het jaar genomen waarin hij is toegetreden tot het bedrijf.
- ▶ Het bedrijf waarvoor de aanvullende inkomenssteun voor jonge landbouwers wordt aangevraagd, is bovendien de eerste vestiging van de jonge zaakvoerder. Ook al voldoet de jonge zaakvoerder aan alle overige voorwaarden, op een tweede, derde... vestiging kan voor hem geen betaling voor jonge landbouwers toegekend worden.
- ▶ De jonge zaakvoerder beschikt over de vereiste vakbekwaamheid. Dat wil zeggen dat hij beschikt over:
 - > Een diploma of getuigschrift van een afgeronde basisopleiding met betrekking tot landbouw of tuinbouw (of over een gelijkgesteld diploma of getuigschrift in het buitenland).
 - > De lijst van aanvaarde diploma's is te vinden op in de fiche Vakbekwaamheid op de webpagina. "[VLIF Opstart en overname door jonge landbouwer \(vanaf 2023\)](#)"
 - > Een installatieattest van een startersopleiding land- en tuinbouw behaald op uiterlijk 1 september van het aanvraagjaar.
- ▶ De jonge zaakvoerder oefent daadwerkelijk en langdurig zeggenschap uit in het bedrijf. Deze voorwaarde blijft gedurende alle jaren van toepassing:
 - > In het geval van een onderneming natuurlijk persoon is aan de voorwaarde voldaan.
 - > In het geval van een rechtspersoon: de jonge zaakvoerder is bestuurder en bezit minstens 15% van de aandelen. Hij toont dit aan via een uittreksel van het UBO-register. Bovendien mogen de statuten geen bepalingen bevatten die het zeggenschap van de jonge zaakvoerder beperken.
 - > In het geval van een maatschap of een groepering: het landbouwbedrijf beschikt over een geregistreerd samen-uitbatingscontract waaruit het zeggenschap van de jonge zaakvoerder blijkt. Het contract mag geen bepalingen bevatten die zijn zeggenschap beperken.

1.2. Voorwaarden landbouwbedrijf

- ▶ De steun wordt aangevraagd en toegekend aan de landbouwer (dus aan het landbouwbedrijf).
- ▶ het bedrijf is een **actieve landbouwer** in het kader van het gemeenschappelijk landbouwbeleid (GLB) (zie fiche 'GLB – Actieve landbouwer' op de webpagina '[Actieve landbouwer](#)').
- ▶ het bedrijf **activeert** in 2024 minstens één **betalingsrecht** voor de basisinkomenssteun voor duurzaamheid.
- ▶ het bedrijf is geen vzw.
- ▶ het bedrijf beschikt over minstens 1 jonge zaakvoerder die voldoet aan de voorwaarden voor de jonge zaakvoerder.

2. Subsidiebedrag

- ▶ Betaling per subsidiabele hectare.
- ▶ Beperkt tot **maximaal 90 subsidiabele hectaren per jonge zaakvoerder** in uw bedrijf.
- ▶ Het eenheidsbedrag voor de eerste schijf, namelijk tussen 0 – 45 ha, is hoger dan dat voor de tweede schijf, namelijk tussen 45 – 90 ha.
- ▶ De eenheidsbedragen voor campagne 2024 zijn afhankelijk van het aantal aanvragen voor deze steun binnen de campagne.

3. Wat als er meerdere jonge zaakvoerders zijn

- ▶ De aanvullende inkomenssteun kan voor meerdere jonge zaakvoerders tegelijk worden aangevraagd. Voor elke ingediende aanvraag onderzoekt het Agentschap Landbouw en Zeevisserij hoeveel jonge zaakvoerders er op het ogenblik van de aanvraag aan de voorwaarden voldoen. Als een nieuwe jonge zaakvoerder toetreedt tot een landbouwer (landbouwbedrijf) dat reeds de aanvullende inkomenssteun aanvraagt, start automatisch ook zijn 5-jarige periode voor extra steun,
- ▶ Als uw bedrijf meerdere jonge landbouwers telt, wordt het maximum van 90 hectaren zoveel keer toegepast als er jonge zaakvoerders zijn. De berekening van de steun wordt geoptimaliseerd: eerst wordt de eerste schijf van hectaren (met het hoogste eenheidsbedrag) voor elke jonge zaakvoerder opgevuld, alvorens de tweede schijf wordt opgevuld.
- ▶ Voor elke subsidiabele hectare kan jaarlijks maar één keer de aanvullende inkomenssteun voor jonge landbouwers worden toegekend.

4. Subsidieaanvraag

De subsidie is jaarlijks aan te vragen via de verzamelaanvraag.

5. Lopende periode in het GLB 2015-2022

Heeft u als landbouwer in de periode 2015 tot en met 2022 een aanvraag voor jonge landbouwer ingediend en is de periode van 5 opeenvolgende jaren nog niet verstreken? In dat geval loopt uw resterende periode ook na 2022 door onder de initiële voorwaarden maar aan de nieuwe subsidiebedragen. Ook in dit geval moet u jaarlijks een aanvraag indienen via de verzamelaanvraag. Er is nooit een automatische toekenning.

6. Goed om te weten

- ▶ De indieningsdatum van de verzamelaanvraag telt ook als indieningsdatum van de aanvraag tot aanvullende inkomenssteun voor jonge landbouwers.
- ▶ Als de initiële verzamelaanvraag na 30 april maar tot en met 25 mei is ingediend, geldt een vermindering van 1% per werkdag op de betaling van de aanvullende inkomenssteun voor jonge landbouwer. Bij een initiële verzamelaanvraag die is ingediend na 25 mei is er geen aanvraag tot aanvullende inkomenssteun voor jonge landbouwers meer mogelijk.

Betalingsrechten uit de Vlaamse reserve

Nieuwe landbouwers en de verjonging van de landbouwsector bevorderen is essentieel voor de landbouwsector. Voor instappers in de landbouw is het financieel heel moeilijk om nieuwe economische activiteiten in de landbouwsector op te zetten en tot ontwikkeling te brengen. Toegang tot kapitaal is bijgevolg noodzakelijk. Via de reserve kunnen deze groepen instappen in het systeem van de basisinkomenssteun.

1. Toekenningsvoorwaarden

1.1. Jonge landbouwers

- ▶ U mag **meerdere jaren** betalingsrechten uit de reserve aanvragen zolang aan de voorwaarden zowel op **niveau van de jonge zaakvoerder (de persoon) als op niveau van de landbouwer (het landbouwbedrijf)** is voldaan.
- ▶ De betalingsrechten uit de reserve worden aangevraagd door en toegekend aan de landbouwer (dus aan het landbouwbedrijf).

1.1.1. Voorwaarden jonge zaakvoerder

- ▶ De jonge zaakvoerder is maximaal 40 jaar in het jaar van aanvraag. Het jaar dat hij 40 wordt is het laatste jaar dat hij in aanmerking komt.
- ▶ De jonge zaakvoerder is niet eerder dan 5 jaar geleden gestart (hij is dus niet voor 01/01/2019 gestart). Als het bedrijf al eerder bestond (bv. in het geval van een rechtspersoon) maar hij is later toegetreden, wordt het jaar genomen waarin hij is toegetreden tot het bedrijf.
- ▶ Het bedrijf waarvoor de betalingsrechten uit de reserve worden aangevraagd, is bovendien de eerste vestiging van de jonge zaakvoerder. Ook al voldoet de jonge zaakvoerder aan alle overige voorwaarden, op een tweede, derde... vestiging kan voor hem geen betalingsrechten uit de reserve toegekend worden.
- ▶ De jonge zaakvoerder beschikt over de vereiste vakbekwaamheid. Dat wil zeggen dat hij beschikt over:
 - > Een diploma of getuigschrift van een afgeronde basisopleiding met betrekking tot landbouw of tuinbouw (of over een gelijkgesteld diploma of getuigschrift in het buitenland). De lijst van aanvaarde diploma's is te vinden op in de fiche Vakbekwaamheid op de webpagina. "[VLIF Opstart en overname door jonge landbouwer \(vanaf 2023\)](#)"
 - > Een installatieattest van een startersopleiding land- en tuinbouw behaald op uiterlijk 1 september van het aanvraagjaar.
- ▶ De jonge zaakvoerder oefent daadwerkelijk en langdurig zeggenschap uit in het bedrijf.
 - > In het geval van een onderneming natuurlijk persoon is aan de voorwaarde voldaan.
 - > In het geval van een rechtspersoon: de jonge zaakvoerder is bestuurder en bezit minstens 15% van de aandelen. Hij toont dit aan via een uittreksel van het UBO-register. Bovendien mogen de statuten geen bepalingen bevatten die het zeggenschap van de jonge zaakvoerder beperken.
 - > In het geval van een maatschap of een groepering: het landbouwbedrijf beschikt over een geregistreerd samenwerkingscontract waaruit het zeggenschap van de jonge zaakvoerder blijkt. Het contract mag geen bepalingen bevatten die zijn zeggenschap beperken.

1.1.2. Voorwaarden landbouwbedrijf

- ▶ het bedrijf is een **actieve landbouwer** in het kader van het gemeenschappelijk landbouwbeleid (GLB) (zie fiche 'GLB – Actieve landbouwer' op de webpagina '[Actieve landbouwer](#)').
- ▶ het bedrijf is geen vzw.
- ▶ het bedrijf beschikt over minstens 1 jonge zaakvoerder die voldoet aan de voorwaarden voor de jonge zaakvoerder.

1.2. Nieuwe landbouwers

- ▶ U mag **éénmalig** betalingsrechten uit de reserve aanvragen als **zowel aan voorwaarden op niveau van de zaakvoerder (de persoon) als aan voorwaarden op niveau van de landbouwer (het landbouwbedrijf)** voldaan zijn.
- ▶ De betalingsrechten uit de reserve worden aangevraagd door en toegekend aan de landbouwer (dus aan het landbouwbedrijf).

1.2.1. Voorwaarden alle zaakvoerders

- ▶ **Alle zaakvoerders** zijn in de laatste 2 jaar gestart, dus vanaf 01/01/2022
- ▶ **Alle zaakvoerders** beschikken over de vereiste vakbekwaamheid. Dat wil zeggen dat hij beschikt over:
 - > Een diploma of getuigschrift van een afgeronde basisopleiding met betrekking tot landbouw of tuinbouw of over een gelijkgesteld diploma of getuigschrift in het buitenland.
 - > Een installatieattest van een startersopleiding land- en tuinbouw behaald op uiterlijk 1 september van het aanvraagjaar.

1.2.2. Voorwaarden landbouwbedrijf

Het bedrijf is een actieve landbouwer in het kader van het gemeenschappelijk landbouwbeleid (GLB) (zie fiche 'GLB – Actieve landbouwer' op de webpagina '[Actieve landbouwer](#)').

2. Toekenning rechten uit de reserve

U ontvangt (bijkomende) Vlaamse betalingsrechten uit de Vlaamse reserve. Een toekenning uit de reserve kan bestaan uit:

- ▶ Een ophoging van de eenheidswaarde van Vlaamse betalingsrechten die u reeds in eigendom en gebruik hebt. De bestaande rechten worden hierbij verhoogd tot de gemiddelde waarde van een Vlaamse betalingsrecht in 2024.
- ▶ De toekenning van nieuwe Vlaamse betalingsrechten voor de totale subsidiabele oppervlakte waarvoor u nog geen betalingsrecht in gebruik of eigendom heeft. Dus ook gehuurde en verhuurde betalingsrechten worden in rekening gebracht. Deze nieuwe rechten krijgen de gemiddelde waarde van een Vlaams betalingsrecht in 2024.
- ▶ Nieuwe betalingsrechten toegekend uit de Vlaamse reserve kunnen gedurende de vijf jaren na toekenning niet worden overgedragen aan een andere landbouwer met uitzondering in het kader van een volledige bedrijfsovername.

3. Toekenningsaanvraag

De toekenning van nieuwe of ophoging van bestaande rechten uit de reserve is aan te vragen via de verzamelaanvraag.

4. Bio-landbouwers

- ▶ U mag éénmalig één betalingsrecht met een oppervlakte-equivalent van maximaal één hectare uit de reserve aanvragen. Dit recht wordt indien relevant beperkt tot de totale subsidiabele oppervlakte aangegeven in de verzamelaanvraag van 2024.
- ▶ U voldoet aan de subsidievoorwaarden van de ecoregeling voor toepassing van de biologische productiemethode.
- ▶ U vraagt de ecoregeling voor toepassing van de biologische productiemethode aan in 2024.
- ▶ U beschikt nog niet over een betalingsrecht in eigendom of gebruik.

5. Goed om te weten

- ▶ De indieningsdatum van de verzamelaanvraag telt ook als indieningsdatum van de aanvraag tot aanvullende inkomenssteun voor jonge landbouwers.
- ▶ Als de initiële verzamelaanvraag na 30 april maar tot en met 25 mei is ingediend, geldt een vermindering van 1% per werkdag op de betaling van de aanvullende inkomenssteun voor jonge landbouwer. Bij een initiële verzamelaanvraag die is ingediend na 25 mei is er geen aanvraag tot aanvullende inkomenssteun voor jonge landbouwers meer mogelijk.

Subsidie voor brede weersverzekering

Land- en tuinbouwondernemers worden geconfronteerd met diverse risico's omdat hun productie vooral in openlucht gebeurt en dus onderhevig is aan de weersomstandigheden. Gezien de klimatologische evolutie en de verdere afbouw van het rampenfonds, voorziet de Vlaamse Overheid in een premiesubsidie bij het afsluiten van een erkende brede weersverzekering in de land- en tuinbouwsector.

1. Wat is een brede weersverzekering?

- ▶ Met een brede weersverzekering verzekeren ondernemers met een open teelt, zoals fruitteelt of akkerbouw, zich bij een private verzekeraar tegen schade aan gewassen door extreme en ongunstige weersomstandigheden. Een erkende brede weersverzekering dekt minstens de fenomenen storm, hagel, vorst, ijs, regenval en droogte. Geen van deze 6 weersfenomenen mag door de verzekeraar worden uitgesloten in een erkende polis. In het geval dat er in een verzekering een weersfenomeen wordt uitgesloten, is er immers geen sprake meer van een erkende brede weersverzekering en kan geen subsidie meer gegeven worden. Het is wel mogelijk om bijkomende weersfenomenen mee op te nemen in de polis en deze te verzekeren.
- ▶ Wie zo een verzekering afsluit kan van de verzekeringsmaatschappij schadevergoeding krijgen als aan de polisvoorwaarden voldaan is. Net zoals bij andere verzekeringen kunnen deze voorwaarden verschillen tussen de verzekeraars onderling.
- ▶ De afhandeling van de schade gebeurt conform de polisvoorwaarden tussen de landbouwer en de verzekeraar. Er is daarbij geen tussenkomst van de overheid.

2. Subsidie in de periode 2020-2026

- ▶ U kunt jaarlijks beroep doen op de subsidieregeling.
- ▶ Sloot u als actieve landbouwer een erkende brede weersverzekering af, dan kon u in de periode 2020 t.e.m. 2022 een subsidie ontvangen die 65% van de jaarlijkse verzekeringspremie (exclusief verzekeringstaks) bedroeg.
- ▶ Vanaf 2023 is er een tussenkomst van 65% van de premie voor de grootste verzekerde oppervlakte in de periode 2020-2022. Voor bijkomende verzekerde oppervlakte wordt maximaal 65% van de verzekeringspremie gesubsidieerd. Het percentage van de subsidie wordt bepaald in functie van het beschikbare budget.
- ▶ Ook indien u nog geen brede weersverzekering hebt afgesloten in de periode 2020-2022, kan u jaarlijks deelnemen. Dan wordt het percentage van de subsidie bepaald op basis van het beschikbare budget, met een maximum van 65%.
- ▶ Voor landbouwers die hun bedrijf pas starten vanaf 2023 en geen eerdere landbouwactiviteit hadden, is 65% subsidiëring voor de totale verzekerde oppervlakte gegarandeerd gedurende de eerste 3 jaar vanaf de opstart.
- ▶ De subsidie geldt alleen voor percelen gelegen in het Vlaams Gewest.

	2020	2021	2022	2023 - 2024 - 2025 - 2026
Gesubsidieerd deel van de jaarlijkse verzekeringspremie	65%	65%	65%	65% van premie voor de grootste verzekerde oppervlakte in periode 2020-2022. Bijkomende oppervlakte aan maximaal 65%, mogelijk beperkt door budget.

Voorbeeld: Een landbouwer verzekert zich in 2020, 2021 en 2022 voor respectievelijk 10, 15 en 12 ha aardappelen. Hiervoor ontvangt hij telkens een premiesubsidie van 65%. In 2023 verzekert hij zich voor 18 ha mais. Voor 15 ha (grootste verzekerde oppervlakte in periode 2020-2022) zal hij dan 65% subsidie kunnen ontvangen. Voor de bijkomende 3 ha kan het subsidiepercentage lager zijn dan 65%. Afhankelijk van het beschikbare budget kan dit variëren van 0 tot 65%.

Versie 01.02.2024

2.1. Hoe gaat het in zijn werk?

- ▶ Informeer u tijdig en liefst **voor de start van het teeltseizoen** bij de aanbieder(s) van een erkende brede weersverzekering.
- ▶ Vergelijk de offertes nauwkeurig en zeker ook inhoudelijk.
- ▶ U sluit als actieve landbouwer (voorafgaand aan het teeltseizoen) een erkende verzekering af bij één van de aanbieders.
- ▶ U vraagt voor de **uiterste indieningsdatum** van de verzamelaanvraag de subsidie aan via de verzamelaanvraag 2024.
- ▶ Het Agentschap Landbouw en Zeevisserij betaalt u maximaal 65% terug van de jaarlijkse verzekeringspremie (exclusief verzekeringstaks) die u aan de verzekeringsmaatschappij betaald hebt.
- ▶ Wanneer er door ongunstige weersomstandigheden schade is aan de teelten, wordt deze conform de polisvoorwaarden afgehandeld tussen de landbouwer en de verzekeraar, zonder tussenkomst van de overheid.

3. Welke brede weersverzekeringen komen in aanmerking?

Om in aanmerking te komen voor subsidie moet u een door de Vlaamse overheid erkende brede weersverzekering afsluiten. De erkenningen worden jaarlijks opnieuw toegekend.

Voor 2024 zijn onderstaande brede weersverzekeringen erkend:

Erkend product	Verzekeraar	Website
KBC Weerspolis, Brede Weersverzekering	KBC Verzekeringen	KBC-Brede Weersverzekering - KBC Bank & Verzekering
KBC Weerspolis – Brede Weersverzekering / Brede weersverzekering Vlaams Gewest	KBC Verzekeringen/Bos Fruit Aardappelen Onderlinge verzekeringen BFAO UA (fruit)	KBC-Brede Weersverzekering - KBC Bank & Verzekering www.bfao.nl
Brede Weersverzekering / Brede weersverzekering Vlaams Gewest	Onderlinge hagelverzekering Maatschappij AgriVer B.A. (alles behalve fruitteelt) / BFAO U.A. (enkel fruitteelt)	www.agriver.com www.bfao.nl
SECUFARM® 6	Vereinigde Hagel VVAG	www.vereenigde-hagel.nl
Bredeweersverzekering.be	All speciality underwriting BV	www.bredeweersverzekering.be www.allspecialtyunderwriting.eu

Al de erkende brede weersverzekeringen voldoen aan de volgende wettelijke voorwaarden:

- ▶ Minstens de weersfenomenen storm, hagel, vorst, ijs, regenval en droogte worden gedekt;
- ▶ Alle open teelten zijn verzekeraar;
- ▶ Dekking vanaf schade groter dan 20%;
- ▶ Er zijn geen voorwaarden naar aard of hoeveelheid van toekomstige productie;
- ▶ De verzekering wordt aangegaan voor een periode van 12 maanden.

Enkel verzekeringen met een schadedrempel van 20% komen in aanmerking voor subsidie. Dus wanneer er 21% of meer schade is, zal de verzekeraar overgaan tot uitbetaling (conform de polisvoorwaarden). Als u bij een bepaalde verzekering zou opteren voor een uitbetaling vanaf een lagere schadedrempel (bv. 15%), komt het gedeelte van de premie voor deze bijkomende dekking niet in aanmerking voor subsidie.

De polisvoorwaarden (zoals eigen risico, normen voor weersfenomenen, maximale uitbetaling, ...) kunnen verschillen tussen de verzekeringen. U kunt zowel een voor-, hoofd- als nateelt laten verzekeren. Vanuit de overheid is er geen verplichting om alle percelen van een teelt te verzekeren noch om van een bepaalde teelt zowel een voor-, hoofd- als nateelt te verzekeren. De verzekeraar kan zelf wel bepaalde voorwaarden opleggen.

Lees dus steeds goed de voorwaarden en details van de verschillende verzekeringspolissen en ga na welke verzekering het beste aansluit bij de behoeften van uw bedrijf.

Vraag ook tijdig offertes aan, zodat u voldoende tijd hebt om de voorwaarden zorgvuldig te bekijken en te vergelijken.

Had u afgelopen jaar reeds een brede weersverzekering gesloten met een verzekeraar, neem dan de polis nog even ter hand en bekijk zorgvuldig de opzegtermijn. Vaak worden verzekeringspolissen stilzwijgend met een jaar verlengd als er niet tijdig opgezegd wordt.

4. Subsidieaanvraag via de verzamelaanvraag

- ▶ De subsidie moet aangevraagd zijn uiterlijk op 30 april (uiterste indieningsdatum van de verzamelaanvraag).
- ▶ De betalingsaanvraag gebeurt in de verzamelaanvraag via het scherm 'Brede weersverzekering' onder het menu-item 'Plant/bodem'.
- ▶ U hoeft enkel te verklaren dat u wil deelnemen aan de subsidieregeling door het zetten van een vinkje. De verder gedetailleerde gegevens op perceelsniveau worden niet meer opgevraagd binnen de verzamelaanvraag.
- ▶ U mag uw volledig areaal verzekeren maar enkel percelen in het Vlaams Gewest met een openluchteelt komen in aanmerking voor de subsidieregeling.
- ▶ Vergewis u er echter van dat de verzekerde teelten en oppervlaktes in uw polis zeker ook terug te vinden zijn in de perceelsaangifte van uw verzamelaanvraag.
- ▶ U geeft uiterlijk op 30 april de naam van de verzekeraar(s) waar u een polis heeft of zal afsluiten aan. De polis zelf dient nog niet afgesloten te zijn op 30 april.
- ▶ Na 30 april kunt u de naam van de verzekeraar niet meer toevoegen of wijzigen.

5. Verwerking subsidieaanvraag

Om de administratieve lasten van de land- en tuinbouwer zo laag mogelijk te houden wordt de betaalde verzekeringspremie rechtstreeks bij de verzekeraar opgevraagd. Hiertoe verleent u toestemming aan de verzekeraar bij het afsluiten van uw contract. Ook de nodige controles worden zo veel mogelijk bij de verzekeringsmaatschappijen uitgevoerd. Enkel op verzoek moet u uw individuele polis voorleggen aan de administratie.

Om in aanmerking te komen voor de subsidie brede weersverzekering moet de verzekeringspremie voor de betrokken jaarpolis uiterlijk 30 september volledig betaald zijn. Indien de verzekeraar het toelaat kan er ook later betaald worden maar in ieder geval moet de volledige verzekeringspremie voor 31 december betaald zijn om in het voorjaar van het volgend kalenderjaar de subsidie te ontvangen.

Na afhandeling van alle controles zal de tussenkomst in de verzekeringspremie berekend worden. Deze subsidie wordt ten vroegste op het einde van het kalenderjaar betaald aan de landbouwers die vóór 30 september betaalden. De overige landbouwers worden begin van het daaropvolgende jaar betaald.

Indien bij de verwerking van de subsidieaanvraag zou blijken dat de verzekeraar waarbij u een polis heeft afgesloten niet dezelfde is als de verzekeraar die u heeft aangegeven in de verzamelaanvraag 2024, dan hebt u geen recht op de subsidie. Ook worden er kruiscontroles gedaan tussen de aangifte in uw verzamelaanvraag en de gesloten polis. U kan zich niet voor meer oppervlakte verzekeren van een teelt dan u heeft aangegeven uw verzamelaanvraag.



Percelen

Subsidiabiliteit van landbouwareaal

Een correcte aangifte van uw bedrijfsareaal is essentieel. In deze fiche krijgt u duiding over de basisbegrippen landbouwareaal, landbouwactiviteit, onderhoud, landbouwperceel en subsidiabele oppervlakte. Daarnaast wordt een schematisch overzicht gegeven van welke gronden en landschapselementen behoren tot het landbouwareaal en welke niet.

1. Een 'Landbouwareaal'

Een landbouwareaal is om het even welke grond die wordt gebruikt als bouwland, als blijvend grasland en blijvend weiland, of voor blijvende teelten.

2. 'Landbouwactiviteit'

Een landbouwactiviteit is:

- ▶ het telen van landbouwproducten en de eerste verwerking hiervan tot landbouwproduct;
- ▶ het melken van dieren en de eerste verwerking hiervan tot landbouwproduct;
- ▶ het fokken van dieren voor landbouwdoeleinden;
- ▶ het houden van dieren voor landbouwdoeleinden, exclusief paarden voor sport -en recreatiedoeleinden;
- ▶ onderhoud van landbouwareaal (zie punt 3);

3. Onderhoud of 'Instandhouding landbouwareaal'

3.1. Bouwland

DEFINITIE: Land dat niet voldoet aan de definitie van blijvende teelten of blijvend grasland en dat voor de teelt van gewassen wordt gebruikt of dat daarvoor beschikbaar is, maar braak ligt

ONDERHOUD: Dit moet gebeuren op braakliggend land of natuurlijke graslanden zonder productie die nog als bouwland beschouwd worden. Het bestaat uit het beperken van opslag van houtige planten en verruiging zodoende dat dit zorgt voor een staat die beweiding of teelt mogelijk maakt zonder dat daarvoor voorbereidende activiteiten nodig zijn die verder gaan dan het gebruik van de gebruikelijke landbouwmethoden en -machines.

Braakliggend land wordt jaarlijks gemaaid voor 1 oktober van het campagnejaar in kwestie, waarbij het maaisel ter plaatse blijft liggen. Een tweejaarlijkse maaiverplichting geldt op braakliggend land waarop vrijwillige maatregelen worden genomen om de biodiversiteitsvoorwaarden te vergroten, zoals de inzaai van wildebloemenzaadmengsels....

3.2. Blijvende teelten

DEFINITIE: Teelten van gewassen die geen blijvend grasland zijn en die niet in de vruchtwisseling zijn opgenomen. Blijvende teelten nemen het land gedurende ten minste vijf jaar in beslag. Blijvende teelten zijn teelten die geregeld een oogst kunnen opleveren, met inbegrip van producten van kwekerijen en hakhout met korte omlooptijd

ONDERHOUD: Onderhoud op een perceel blijvende teelten wordt geverifieerd door na te gaan of verruiging beperkt wordt en het gewas moet in een voor productie geschikte toestand zijn. Het onderhoud op gronden met blijvende teelten bestaat uit volgende maatregelen:

- ▶ in geval van houtige teelt: deze houtige planten onderhouden om verruiging tegen te gaan;
- ▶ het gras tussen de rijen maaien, indien van toepassing;
- ▶ het beperken van opslag van houtige planten.

3.3. Blijvend grasland

DEFINITIE: Land dat wordt gebruikt voor een natuurlijke of ingezaaide vegetatie van grassen of andere kruidachtige voedergewassen en dat minimaal vijf jaar niet in de vruchtwisseling van het bedrijf is opgenomen

ONDERHOUD: Onderhoud moet gebeuren op natuurlijke graslanden en bestaat uit het beperken van verruiging zodoende dat dit zorgt voor een staat die beweiding of maaien mogelijk maakt zonder dat daarvoor voorbereidende activiteiten nodig zijn die verder gaan dan het gebruik van de gebruikelijke landbouwmethoden en -machines. Het onderhoud bestaat uit een van de volgende maatregelen:

- ▶ het jaarlijks maaien voor 1 oktober van het campagnejaar in kwestie;
- ▶ het laten begrazen van de percelen.
- ▶ Op natuurlijke graslanden waarop een beheerovereenkomst van toepassing is de uiterste maaidatum 31 december.

4. 'Landbouwperceel'

Een landbouwperceel is een door de landbouwer aangegeven stuk grond dat aaneengesloten is en niet meer dan één enkele teelt omvat en indien van toepassing, dat wordt begrensd door een ecoregeling, agromilieuklimaatmaatregel of beheerovereenkomst.

De minimumgrootte van een landbouwperceel dat aangegeven mag worden en waarvoor betalingsrechten aangevraagd kunnen worden, bedraagt 0,01 hectare.

5. 'Subsidiabele hectare'

Een subsidiabele hectare is:

- ▶ ieder landbouwareaal van het bedrijf dat wordt gebruikt voor een landbouwactiviteit;
- ▶ Areaal van het bedrijf dat gebruikt wordt voor het aangeven van niet-productieve elementen voor conditionaliteit (GLMC 8).
- ▶ Beboste gebieden die vallen onder het 'Programmeringsdocument voor Plattelandsontwikkeling (PDPO)'.

Tijdelijke niet-landbouw gerelateerde activiteiten op een subsidiabel landbouwperceel of een deel ervan wijzigen de subsidiabiliteit van het perceel niet als aan de onderstaande voorwaarden is voldaan:

- ▶ De activiteiten op het perceel zijn tijdelijk van aard en duren in totaal, al dan niet aaneensluitend, niet langer dan drie maanden van het kalenderjaar in kwestie;.

6. Types arealen en aangifte in uw verzamelaanvraag?

Als actieve landbouwer moet u jaarlijks alle landbouwpercelen op het bedrijf, en ook niet-landbouwareaal waarvoor u steun aanvraagt, aangeven in de verzamelaanvraag.

Het onderstaande schema geeft een overzicht van de gronden die al dan niet tot het bedrijfsareaal of tot het landbouwareaal behoren.

Bedrijfsareaal - Subsidieel Landbouwareaal (bouwland, blijvend grasland, permanente teelten)	Bedrijfsareaal - Niet-subsidieel Landbouwareaal (bouwland, blijvend grasland, permanente teelten)	Bedrijfsareaal - Niet-landbouwareaal	Geen bedrijfsareaal
Gronden met productie	> 200 bomen/ha	Heide	Tuinen
Braakliggend land met onderhoud	Braakliggend land zonder onderhoud	Tuin met hoogstamboomgaarden	Niet-begraasde dijken en bermen
Natuurlijke graslanden met onderhoud	Natuurlijke graslanden zonder onderhoud	Begraasde niet-landbouwgrond	Niet-begraasde parken
Gronden met \leq 200 bomen/ha (indien het over geïsoleerde fruitbomen gaat die geregeld een oogst opleveren geldt er geen maximale densiteit van bomen). Een uitzondering op dit maximum geldt voor percelen waarvoor een afwijking van dit maximum werd goedgekeurd bij de toekenning van de subsidie voor de aanleg van boslandbouwsystemen	Vlaamse lijst van niet-subsidieel gronden: <ul style="list-style-type: none"> ▶ Volkstuinparken ▶ Safety zones/landingsbanen ▶ Begraasde bermen ▶ Begraasde parken ▶ Begraasde openbare plaatsen ▶ Grondstroken die langs waterlopen, wegen, bossen, serres en gebouwen liggen en die niet geschikt zijn voor landbouwactiviteiten vanwege hun onverenigbaarheid met de gangbare landbouw op basis van historische achtergrond, de ligging of het gebruik ervan 	Gronden waarop bedrijfsgebouwen staan die niet gebruikt worden voor de teelt van gewassen en gronden van de omliggende niet-bebouwde delen van het landbouwerf	Niet-begraasde openbare plaatsen
Containers in volle grond	Container- en straatteelt	Gebouwen	Gazons
Landschapselementen gelegen op subsidieel areaal: <ul style="list-style-type: none"> ▶ Poelen \leq 0,10 ha ▶ Houtkanten \leq 10 m breed ▶ Akkerranden ▶ Heggen en hagen \leq 2 m breed ▶ Sloten \leq 2 m breed ▶ Geïsoleerde bomen ▶ Bomenrijen ▶ Bomengroepen \leq 0,01 ha ▶ Hoogstamboomgaarden 	-	Sloten > 2 m en \leq 6 m breed	Brandgangen
Bossen (aangelegd onder PDPO)	-	Niet-landbouwgrond om te laten certificeren voor biologische productie (vb. wildpluk)	Poelen > 0,10 ha
Bomengroepen > 0,01 ha en \leq 0,30 ha	-	-	Sloten > 6 m breed
Blijvende teelten met onderhoud	-	-	Heggen en hagen > 2 m breed
-	-	-	Houtkanten > 10 m breed
-	-	-	Bomengroepen > 0,30 ha
-	-	-	Bossen (niet aangelegd onder PDPO)
-	-	-	Gronden die op basis van hun ligging, historische achtergrond, beperkte beschikbaarheid voor landbouwactiviteiten of de aanwezigheid van vaste inrichtingen, onmiskenbaar en blijvend voor andere primaire doelstellingen gebruikt worden dan de landbouwactiviteit. Die primaire doelstelling sluit niet noodzakelijk uit dat landbouwers op die gronden bepaalde onderhoudswerkzaamheden of landbouw gerelateerde nevenactiviteiten uitvoeren

U moet alle landbouwareaal aangeven in uw verzamelaanvraag. Zowel het subsidieel (komt in aanmerking om betalingsrechten mee te activeren) als het niet-subsidieel landbouwareaal;

- ▶ Het niet-landbouwareaal moet u in volgende gevallen aangeven:
 - > Alle gebouwen die behoren tot uw bedrijfsareaal;
 - > Al uw niet-landbouwareaal dat wordt begraasd;
 - > 'Heide' enkel wanneer dit areaal wordt begraasd;
 - > 'Sloten > 2 meter en \leq 6 meter breed' (niet productieve elementen) hoeft u nooit afzonderlijk aan te geven, deze maken immers deel uit van het Grootschalig Referentiebestand van het Agentschap Informatie Vlaanderen;
 - > Alle 'Bomengroepen > 0,01 hectare en \leq 0,30 hectare' (niet productieve elementen) liggend op of grenzend aan bouwland EN die u ter beschikking heeft;
- ▶ Alle gronden die bij de groep 'Geen bedrijfsareaal' horen mag u niet aangeven in uw verzamelaanvraag.

////////////////////////////////////
 Aanvullende definities bij het schema in deze fiche (alfabetisch)

Term	Definitie
Akkerrand	Een strook landbouwgrond, grenzend aan bouwland
Berm	Een strook grond, meestal een grasstrook, die de scheiding vormt tussen wegeninfrastructuur, zoals wegen, spoorwegen, fietspaden of trottoirs, aan de ene kant en een andere vaste grens, zoals een waterloop, een talud of een eigendomsgrens, aan de andere kant.
Blijvend grasland	Land dat wordt gebruikt voor een natuurlijke of ingezaaide vegetatie van grassen of andere kruidachtige voedergewassen en dat minimaal vijf jaar niet in de vruchtwisseling van het bedrijf is opgenomen.
Blijvende teelt	Niet in de vruchtwisseling opgenomen teelten van gewassen, andere dan blijvend grasland en blijvend weiland, die de grond gedurende ten minste vijf jaar in beslag nemen en die geregeld een oogst opleveren, met inbegrip van producten van kwekerijen en korte-omloophout.
Bomenrij	Een lijnvormig vrijstaand landschapselement, bestaande uit minstens drie bomen in één rij geplant met maximaal twintig meter tussen de stammen.
Bouwland	Grond die voor de teelt van gewassen wordt gebruikt of daarvoor beschikbaar is maar braak ligt, ongeacht of die grond zich al dan niet onder een kas of onder een vaste of verplaatsbare beschutting bevindt.
Braakliggend land	Bouwland waarop geen landbouwproductie plaatsvindt maar waarop ofwel een spontane vegetatie tot ontwikkeling komt ofwel een maatregel wordt genomen om de biodiversiteitsvoordelen te vergroten (vb. aanbrengen van een faunamengsel).
Groep van bomen	Bomen in groep met overlappende kruinen. Een groep van bomen heeft een maximale oppervlakte van 0,30 hectare.
Heg / haag	Een rij bomen of struiken die vlak naast elkaar zijn geplaatst en de doorkijk en doorgang belemmeren. Een heg / haag is overal minder dan 2 meter breed.
Heide	Gronden met dwergstruikenformatie, gedomineerd door struikheide of dopheide, zonder of met weinig bomen en struiken en met een doorgaans goed ontwikkelde moslaag.
Houtkant	Een vrijstaande en uitgestrekte vegetatiestrook die bestaat uit struiken of uit bomen die geen doorkijk toelaten. Een houtkant is maximaal 10 meter breed.
Houtwal	Een houtkant die op een verhoging ligt.
Korte-omloophout	Korte-omloophout of hakhout met een korte omlooptijd is een areaal beplant met meerjarige houtgewassen waarvan de wortelstokken of stronken na de oogst in de grond blijven en die in het daaropvolgende seizoen nieuwe scheuten vormen. De omlooptijd (dit is de tijd tussen het aanplanten en de eerste oogst of tussen elke oogst) is daarbij beperkt. Om subsidiabel te zijn bedraagt deze omlooptijd maximaal 8 jaar.
Natuurlijk grasland	Gronden met ruige grassen, grassen met een belangrijke aanwezigheid van mossen, kruidachtige gewassen of andere weinig voedzame grassoorten, of ouder weidegras met een zekere graad van spontane ontwikkeling van kruidachtige gewassen.
Poel	Een geïsoleerd watervlak, in een natuurlijke laagte, in een uitgraving of in een geconstrueerd waterbekken dat het grootste deel van het jaar met water gevuld is en niet verbonden is met waterlopen. Een poel heeft een maximale oppervlakte van 0,10 hectare.
Sloot	Een waterloop in een natuurlijke of aangelegde laagte, van maximaal 6 meter breed en geschikt voor afvoer van water. Waterlopen met betonnen wanden worden niet als sloot beschouwd.

7. Meer informatie

Op de website van het Agentschap Landbouw en Zeevisserij (landbouwbeleid EU, gemeenschappelijk landbouwbeleid (GLB)) vindt u onder '[Informatie bij de verzamelaanvraag - 2024](#)' per maatregel informatiefiches met de meest recente informatie.

Voor bijkomende informatie kunt u terecht bij uw regio van het Agentschap Landbouw en Zeevisserij. Alle contactgegevens vindt u terug in de tabel 'Contactadressen Agentschap Landbouw en Zeevisserij en andere beheerdiensten' op de webpagina '[Tabellen](#)'.

Nutsvoorzieningen op landbouwareaal

Als algemene nutsvoorzieningen worden aangelegd (Fluxys, Aquafin, NMBS, Elia, Airliquide, Fetrapl, ...) op een deel van een perceel, waarbij het betreffende deel van het perceel tijdelijk uit landbouwgebruik is, hanteert het Agentschap Landbouw en Zeevisserij onderstaande principes.

1. Meer dan 3 maanden uit landbouwgebruik

Als een (deel van het) perceel meer dan 3 maanden niet in landbouwgebruik is na het verbouwen van de hoofdteelt of als een (deel van het perceel) in het kalenderjaar definitief uit landbouwgebruik gaat na het verbouwen van de hoofdteelt, moet dit deel afgesplitst worden van het perceel en aangegeven worden met reden niet-subsidiabel TIJD voor meer dan 3 maanden niet landbouwgebruik en met reden niet subsidiabel 'DEF' als de oppervlakte definitief uit landbouw gaat. Het perceel komt niet in aanmerking voor premies, wel voor het aanvragen van bemestingsrechten.

Als het perceel voor het verbouwen van de hoofdteelt definitief uit landbouw gaat, mag het perceel niet worden aangegeven en moet het worden geschrapt met 'GLG'. Gaat het perceel tijdelijk en meer dan 3 maanden uit landbouwgebruik voor het verbouwen van de hoofdteelt, dan moet het worden aangegeven met hoofdteelt 'braak zonder onderhoud', teeltcode '81'.

2. Minder dan 3 maanden uit landbouwgebruik

Indien een (deel van het) perceel minder dan 3 maanden niet in landbouwgebruik is (bv. als de sleuf binnen de 3 maand afgedekt is) dan brengt u uw regio op de hoogte van de werken maar hoeft u verder niets te doen. De perceelsintekening kan ongewijzigd blijven en er is geen gevolg voor de uitbetaling. De voorwaarden voor conditionaliteit moeten wel gerespecteerd blijven.

Wanneer het gehele perceel niet in landbouwgebruik is gedurende de periode van de hoofdteelt, moet het perceel met hoofdteelt 'braak met onderhoud' (teeltcode '82') aangegeven worden.

3. Meer informatie

Voor bijkomende informatie kunt u terecht bij uw regio van het Agentschap Landbouw en Zeevisserij. Alle contactgegevens vindt u terug in de tabel 'Contactadressen Agentschap Landbouw en Zeevisserij en andere beheerdiensten' op de webpagina ['Tabellen'](#).

Kampplaatsen voor jeugdbewegingen of andere tijdelijke niet-landbouwactiviteiten

Binnen de landbouwwetgeving is de landbouwer vrij om zijn perceel ter beschikking te stellen als kampplaats. Geïnteresseerde landbouwbedrijven kunnen hiervoor terecht op de website www.soszomerkamp.be. Let wel, naast de landbouwwetgeving zal de inrichter van de activiteit ook rekening moeten houden met andere geldende wetgevingen die gecorreleerd zijn aan de niet-landbouwactiviteit. Als jeugdbewegingen kamperen op een deel van een perceel of er vinden tijdelijke niet-landbouwactiviteiten plaats op een deel van een perceel, hanteert het Agentschap Landbouw en zeevisserij onderstaande principes in het kader van de subsidiabiliteit van de percelen.

1. Minder dan 3 maanden uit landbouwgebruik

Indien een (deel van het) perceel minder dan 3 maanden niet in landbouwgebruik is dan gelden de volgende principes:

1.1. Basisinkomenssteun en conditionaliteit

Voor de basisinkomenssteun hoeft u niets te doen. De aangifte in de verzamelaanvraag kan ongewijzigd blijven en er is geen gevolg voor de uitbetaling van de basisinkomenssteun. De voorwaarden voor conditionaliteit moeten wel gerespecteerd blijven.

1.2. Ecoregelingen en agromilieuklimaatmaatregelen

Voor de ecoregelingen en de agromilieuklimaatmaatregelen moet u zich wel bewust zijn van het feit dat de voorwaarden die u aangegeven bent bij het sluiten van de verbintenis van kracht blijven.

Zo moet u bijvoorbeeld de aanhoudperiode of de voldoende aanwezigheid van klaver in de graszode kunnen blijven garanderen. Als dit het geval is, moet de aangifte niet gewijzigd worden. Wanneer u niet meer kan voldoen aan één van de voorwaarden van de aangepane verbintenis moet u de verzamelaanvraag aanpassen door deze premieaanvraag van het perceel te schrappen.

2. Meer dan 3 maanden uit landbouwgebruik

Als een (deel van het) perceel meer dan 3 maanden niet in landbouwgebruik is na het verbouwen van de hoofdteelt of als een deel van het perceel in het kalenderjaar definitief uit landbouwgebruik gaat na het verbouwen van de hoofdteelt, moet dit deel afgesplitst worden van het perceel en aangegeven worden met reden niet-subsidiabel 'TIJD' of 'DEF'. Het deel komt niet in aanmerking voor premies.

Als een (deel van het) perceel meer dan 3 maanden niet in landbouwgebruik is voor het verbouwen van de hoofdteelt moet het (deel van het) perceel aangegeven worden met hoofdteelt 'braak zonder onderhoud', teeltcode '81'.

Als een (deel van het) perceel in het kalenderjaar definitief uit landbouwgebruik gaat voor het verbouwen van de hoofdteelt dan mag dit (deel van het) perceel niet worden aangegeven in de verzamelaanvraag. Het moet worden geschrapt met schrappingscode 'GLG'.

Voor bijkomende informatie omtrent de subsidiabiliteit van percelen kunt u terecht op info@lv.vlaanderen.be. Alle contactgegevens vindt u terug in de tabel 'Contactadressen Agentschap Landbouw en zeevisserij en andere beheerdiensten' op de webpagina '[Tabellen](#)'.

Oppervlakte

- ▶ **Referentieoppervlakte:** de maximale perceelsoppervlakte berekend door het grafisch systeem op basis van de intekening van de percelen of via opmetingen ter plaatse.
- ▶ **Aangegeven oppervlakte:** de werkelijke betaalde/ingezaaide/gebruikte oppervlakte van het perceel zonder niet-subsidiabele elementen.

1. Referentieoppervlakte

- ▶ Maximale oppervlakte die voor een perceel kan opgegeven worden. Dit is ook de maximale subsidiabele oppervlakte voor rechtstreekse steun en pijler 2-steun.
- ▶ Gebruiksconflicten, verbetering grafische intekening of opmetingen ter plaatse werden in rekening gebracht

2. Aangegeven oppervlakte

- ▶ **Algemeen:**
 - > In de verzamelaanvraag wordt een voorstel voorgedrukt voor de aangifte 2024. Het voorstel is gebaseerd op de aangifte/grafische intekening van de vorige campagne en de bij controle vastgestelde oppervlakte.
 - > 'Gebouwen' worden aangegeven met een oppervlakte van 0 ha tenzij er productie plaatsvindt.
 - > Kleine (< 100 m²) blijvende vaste constructies moeten, hoewel deze niet-subsidiabel zijn, door de landbouwer zelf niet worden uitgetekend. Deze kunnen wel door de administratie naar aanleiding van een (administratieve) controle worden uitgetekend.
 - > Let wel, als de totale som van al deze kleine oppervlaktes op het perceel gelijk of groter is dan 100 m², moet deze totale oppervlakte in mindering gebracht worden in de aangegeven oppervlakte voor het betrokken perceel.
- ▶ **Aangegeven oppervlakte:**
 - > De grafische intekening van een perceel in de verzamelaanvraag bepaalt de aangegeven oppervlakte van dat perceel. Deze oppervlakte kan enkel gewijzigd worden door een correcte intekening aan te geven. Die correcte intekening geeft dan een correct berekende oppervlakte aan. De aangegeven oppervlakte van een perceel kan enkel overschreven worden als er een vaste teeltconstructie (serre, niet-permanente overkapping, containerteelt of loods) op staat.
 - > Voor serres, niet-permanente overkappingen, containerteelten en teelt in loods is de aangegeven oppervlakte de effectief betaalde gewasoppervlakte.
 - > De aangegeven oppervlakte kan nooit groter zijn dan de referentieoppervlakte.

3. Intekening percelen

De intekening van het perceel wordt gewijzigd als:

- ▶ Op het ingetekende referentieperceel meerdere gewassen worden geteeld (perceel splitsen);
- ▶ Het perceel werd vergroot door samenvoeging (mogelijk tot 30/04) of verkleind door splitsing;
- ▶ Slechts een deel van het perceel nog in gebruik is in het kader van de landbouwactiviteiten;
- ▶ De intekening van het perceel niet correct is;
- ▶ Er zich blijvende vaste constructies of (som van) elementen van meer dan 100 m² (niet-subsidiabel) op het perceel bevinden;
- ▶ Het perceel de grens met het andere gewest of het buitenland overschrijdt. In dit geval moet het perceel gesplitst worden.

Nieuwe percelen die u heeft overgenomen op of na 1 januari 2024, mag u niet samenvoegen met een perceel dat reeds in 2023 in eigen gebruik was. Beide delen moeten als apart perceel aangegeven worden, waarbij de overnamedatum wordt vermeld voor het nieuwe perceel. U kunt beide percelen niet samenvoegen omdat verkeerde rechten en plichten zouden kunnen toegekend worden aan het nieuwe perceel.

Meer informatie over de intekening van percelen vindt u onder de 'Help' van het e-loket (www.landbouwwvlaanderen.be).

Teelt

- ▶ **Hoofddeelt:** De hoofddeelt is de teelt die gedurende de teeltperiode voor de hoofddeelt overwegend aanwezig is op een perceel. Deze teeltperiode loopt van 15 mei tot 31 augustus. De hoofddeelt moet volgens de traditionele teeltpraktijk aanwezig zijn tijdens deze teeltperiode.
- ▶ **Voortelt:** de teelt die in 2024 geoogst/ingewerkt wordt voor het inzaaien van de hoofddeelt 2024.
- ▶ **Onderzaai:** Onderzaai is de inzaai van een gewas ten tijde van de inzaai/aanplant van de hoofddeelt, waarbij de teelt van de onderzaai niet het primaire teeltdoel is van het perceel en pas na de oogst van de hoofddeelt ten volle tot ontwikkeling komt.
- ▶ **Eerste nateelt:** de teelt die in 2024 nog ingezaaid/geplant wordt na het oogsten van de hoofddeelt.
- ▶ **Tweede nateelt:** de teelt die in 2024 nog ingezaaid/geplant wordt na het oogsten van de eerste nateelt.

1. Teeltcodes

- ▶ De teeltcodes voor de teelten staan vermeld in de fiche 'Teeltcodes' (zie de webpagina 'Tabellen'). Deze tabel bevat zowel subsidiabele als niet-subsidiabele teelten.
- ▶ De meest courante teelten in Vlaanderen hebben een teeltcode toegewezen gekregen. Deze teeltcodes zijn bedoeld voor zowel de aangifte als voor-, hoofd- of nateelt. In sommige gevallen gaat het om specifieke nateeltcodes, bijvoorbeeld ecoregelingen, agromilieuklimaatmaatregelen of codes die bepalend zijn voor de bemestingsberekeningen.
- ▶ Naast de gewassen werd ook aan bedrijfsgebouwen een gedetailleerde code toegekend.
- ▶ Meer specifieke en uitgebreide informatie over teeltcodes vindt u in de fiche 'Extra info over teeltcodes'.

2. Hoofddeelt

2.1. Definitie Hoofddeelt

De hoofddeelt is de teelt die overwegend en volgens de traditionele teeltpraktijk aanwezig is tijdens de periode van 15 mei tot 31 augustus. Het komt voor dat gewassen zoals bv. wintergranen door gunstige weersomstandigheden vroeger dan normaal geoogst kunnen worden. Hoewel deze daardoor niet overwegend aanwezig zijn tijdens de periode van 15 mei tot 31 augustus, kunnen deze toch als hoofddeelt beschouwd worden.

Bij mengteelten is de hoofddeelt de teelt die de primaire gebruiksdoelstelling van het perceel weerspiegelt. Bv. een wijngaard met veel gras wordt aangegeven als 'Wijnstokken', niet als 'Gras'.

2.2. Verantwoordelijke van de hoofddeelt

Van de landbouwer die een perceel gebruikt voor de hoofddeelt wordt verwacht dat hij verantwoordelijk is voor: het zaaien of planten, de teelthandelingen tijdens het teeltseizoen zoals bespuiten tot het oogsten. Enkel dit laatste kan kort voor de oogst overgedragen worden door een verkoop op stam. Dit betekent dat de facturen voor aankoop van zaaizaad of plantgoed, pesticiden, loonwerk, ... moeten op naam staan van de landbouwer die verantwoordelijk is voor de hoofddeelt.

Bij sommige specifieke teelten zal de huurder van het perceel (vb. vlasser) zaaizaad of plantgoed, kunstmest en pesticiden aankopen en zal de landbouwer de veldwerkzaamheden uitvoeren. In dit geval behoudt de huurder van het perceel het teeltrisico. De huurder is in dat geval de verantwoordelijke van de hoofddeelt.

Doorfacturieren van huurder naar verhuurder wordt niet aanvaard om de verhuurder verantwoordelijke van de hoofddeelt te maken.

2.3. Aangifte van de hoofddeelt in de verzamelaanvraag

- ▶ De verantwoordelijke van een perceel voor de hoofddeelt geeft dit aan in de verzamelaanvraag door in de kolom 'Gebruik' de code 'P' – 'perceel in gebruik voor mestrechten plus hoofddeelt' of de code 'H' – 'perceel in gebruik voor de hoofddeelt' aan te geven.
- ▶ De hoofddeelt moet u enkel in de kolom 'Hoofddeelt' invullen aan de hand van de teeltcode, ook al blijft deze het hele jaar op het perceel staan
- ▶ De hoofddeelt is bepalend voor o.a. de betalingsrechten, de ecoregelingen, de gewasrotatie, de agromilieuklimaatmaatregelen, andere plattelandsmaatregelen, bemestingsnormen en de brede weersverzekering en is dus zeer belangrijk voor de aangifte in de verzamelaanvraag.
- ▶ Iedere gebruiker van een perceel moet in zijn verzamelaanvraag steeds het volledige teeltplan (voor-, hoofd- en nateelt) van het perceel opgeven. Dit is ook belangrijk om de juiste bemestingsnormen te kunnen toekennen en de verplichtingen met betrekking tot het inzaaien van vanggewassen op te volgen.
- ▶ De Mestbank houdt rekening met het gebruik op 1 januari, het gebruik op 31 mei, de aangifte van de voor- en hoofddeelt en de gespecialiseerde productiemethode zoals gekend via de verzamelaanvraag op 30 juni. Wijzigingen na die datum van het gebruik op 1 januari en op 31 mei, van de voor- en hoofddeelt en van de gespecialiseerde productiemethode, worden niet meer in rekening gebracht voor de bepaling van de rechten en plichten in kader van het Mestdecreet
- ▶ Ook voor **serres en niet-permanente overkappingen** gelden dezelfde definities van hoofddeelt. Als u meerdere teelten tegelijkertijd verbouwt, kiest u voor de teelt die hoofdzakelijk aanwezig is.
- ▶ Als u teelt:
 - > Met behulp van een **stelling**, moet u de teelt op de stelling aangeven als hoofddeelt, ook al zaait u het perceel bijvoorbeeld ook in met gras. Gras is dan niet de hoofddeelt;
 - > Op **etages**, waarbij er verschillende teelten (met uitzondering van gras) aanwezig zijn per etage, dan is de hoofddeelt de teelt met de grootste oppervlakte.

3. Mengsel, mengteelt en nateelt

- ▶ Een mengsel is een teelt waarbij een **zaadmengsel** van **verschillende gewassoorten** gelijktijdig ingezaaid is. De teelten bij een mengsel zijn niet als afzonderlijke rijen onderscheidbaar.
- ▶ Bij de mengteelt kan de inzaai in verschillende werkgangen gebeuren, zoals bv. bij sommige granen en vlinderbloemigen.
- ▶ Een mengsel en mengteelt wordt als één teelt verbouwd. Als in het zaadmengsel grassen zijn opgenomen, wordt de teelt altijd als grasland beschouwd (vb. grasklaver, grasluzerne, graskruiden,...) met uitzondering voor de ecoregeling 'vruchtafwisseling met een vlinderbloemige' waar het ook tot de vruchtafwisselingsgroep van 'vlinderbloemige mengsels' kan behoren.

▶ In het geval dat er op één perceel meerdere teelten tegelijk worden verbouwd, waarbij de ene teelt bovengeschied is aan de andere, wordt dit als een **onderzaai** beschouwd. In een dergelijke situatie moet de onderzaai na de oogst van de hoofdteelt nog ten volle tot ontwikkeling komen. Het gewas in onderzaai moet als nateelt aangegeven worden, het gewas dat bovengeschied is aan het andere als hoofdteelt.

4. Voorteelt of nateelt

Het is belangrijk dat u voldoende aandacht besteedt aan de opgave van een eventuele voorteelt, eerste nateelt of tweede nateelt. Voor een correcte toekenning van de **bemestingsnormen** is het belangrijk om de **juiste opeenvolging** van alle teelten, inclusief de voor- en nateelt(en), aan te geven als die in 2024 worden geoogst of ingezaaid. Dit vormt de basis om na te gaan of de maatregel over de vanggewassen (**in gebiedstypes 1, 2 en 3**) en het doelareaal (**in gebiedstype 2 en 3**) zijn opgevolgd. Ook in het kader van het verplicht aantal stikstofbemestingsadviezen voor groenten van groep I en II, aardbeien in volle grond, sierteelt en boomkweek geteeld op percelen in gebiedstype 1, 2 of 3, moet u alle voor- en/of nateelten opgeven.

Als u voor het inzaaien van de hoofdteelt nog een voorgaande teelt oogst in hetzelfde kalenderjaar moet u deze voorteelt opgeven in het invulveld 'Code voorteelt'. Zo worden bijvoorbeeld gras of een mengsel van granen en vlinderbloemigen voorafgaand aan maïs als voorteelt beschouwd.

Wanneer u na het oogsten van de hoofdteelt nog een teelt (nateelt of winterteelt) inzaait, moet u deze nieuwe teelt opgeven in het invulveld 'Code eerste nateelt'.

De **Mestbank** houdt rekening met de aangifte van de **voorteelt** zoals gekend op **30 juni**. De Mestbank houdt rekening met de aangifte van de **nateelt(en)** en van het **vanggewas** zoals gekend op **31 oktober**. Wijzigingen na die respectievelijke data van de voor- en nateelt(en) en van het vanggewas worden niet meer in rekening gebracht voor de bepaling van de rechten en plichten in kader van het mestdecreet die voorvloeien uit die teelten.

5. Opeenvolging hoofdteelt, groenteteelt en nateelt

Als u meerdere nateelten na elkaar teelt, kunt u dit aangeven via de verzamelaanvraag. Wordt de eerste nateelt nog geoogst en wordt in hetzelfde jaar nog een teelt ingezaaid (bijvoorbeeld een **wintergraangewas**, **vanggewas** of groente) dan moet u in de verzamelaanvraag ook deze tweede nateelt opgeven.

6. Braakliggend land

6.1. Definitie

Braakliggend land is bouwland waarop geen landbouwproductie plaatsvindt maar waarop

- ▶ ofwel een spontane vegetatie tot ontwikkeling komt
- ▶ een maatregel wordt genomen om de biodiversiteitsvoordelen te vergroten

Percelen blijvend grasland uit de voorgaande campagne komen niet in aanmerking als braakliggend land.

Percelen tijdelijk grasland (zonder oogst) kunnen wel. (Let wel op, een perceel met BG5 in de voorgaande campagne kan niet worden aangegeven als braak). Inzaai van gras wordt ook toegelaten als braak, zolang het gras niet wordt geoogst.

Wilt u de braakpercelen laten meetellen als niet-productief element, dan moet u de gespecialiseerde productiemethode 'BRA' aangeven op het perceel. Dus zowel op percelen met de hoofdteelt '82' spontane bedekking als biodiversiteitsvriendelijke teelten. Welke teeltcodes in aanmerking komen om te combineren met 'BRA', vindt u op de webpagina '[Conditionaliteit 2023-2027](#)' in de fiche van 'Niet-productieve elementen' (GLMC8).

De inzaai van zomergranen die niet geoogst worden, is toegelaten om in aanmerking te komen als niet-productief areaal (NPE) binnen conditionaliteit mits aantoonbare (gebruiks-)overeenkomst. De teelt van maïs onder een gebruiksovereenkomst is niet toegelaten.

Een '(gebruiks-)overeenkomst' is een schriftelijke overeenkomst die een landbouwer sluit met een overheid, vereniging of rechtspersoon, met het oog op het realiseren van milieu- of natuurdoelstellingen op grasland of bouwland waarop de overeenkomst betrekking heeft. Het kan onder meer gaan om een overeenkomst met een gewestelijke overheid (het Agentschap Landbouw en Zeevisserij, het Agentschap voor Natuur en Bos, ...) of met lokale overheden zoals gemeenten en provincies. Het kan ook gaan om een overeenkomst met een vereniging of rechtspersoon, zoals bijvoorbeeld een natuur- of milieuorganisatie (Natuurpunt, de Regionale Landschappen, ...). Een landbouwer moet de overeenkomst kunnen voorleggen bij controles.

Zwarte braak is niet mogelijk als niet-productief areaal (NPE) binnen conditionaliteit maar een bedekking door spontane natuurlijke vegetatie wel. Het moet bijgevolg niet ingezaaid worden door een gewas ten voordele van biodiversiteit.

6.2. Mogelijke activiteiten op braak om in aanmerking te komen als niet-productief areaal (NPE) binnen conditionaliteit

De aanhoudperiode van de braak loopt van 1 maart tot en met 31 augustus. De inzaai van een gewas met het oog op biodiversiteit kan na 1 maart gebeuren. In deze periode mag niet gemaaid of begraasd worden.

Voor 1 maart kunnen eventuele wintergewassen nog geoogst worden.

Na 31 augustus zijn volgende activiteiten mogelijk:

- ▶ de veldwerkzaamheden opstarten met het oog op de inzaai van een nateelt die pas een oogst oplevert in het volgende jaar (bv. de inzaai van wintergraan in het najaar).
- ▶ Maaien met het oog op onderhoud. Het maaisel mag afgevoerd worden.
- ▶ Begrazen met het oog op onderhoud.
- ▶ Voor percelen die niet in het voorjaar ingezaaid werden met gewas biodiversiteit of in het najaar nog ingezaaid worden met winterteelt, moet er na 31 augustus éénmaal gemaaid worden in het kader van onderhoud.

////////////////////////////////////
Gewasbeschermingsmiddelen en bemesting (m.u.v. begrazing) zijn niet toegelaten (als er een wintergewas ingezaaid wordt, mogen gewasbeschermingsmiddelen en bemesting na de aanhoudperiode in functie van de teelt). Pleksgewijze bestrijding van akkerdistel is wel toegelaten.

7. Verplichte stikstofstalen met bemestingsadvies voor groenten, aardbeien, boomkweek en sierteelt

In het 6de mestactieplan zijn er **bemestingsadviezen** nodig voor groenten van groep I en van groep II, aardbeien in volle grond, boomkweek en sierteelt. Die adviezen zijn **verplicht** voor percelen gelegen in **gebiedstype 1, 2 en 3** (dus niet in gebiedstype 0).

Land- en tuinbouwers die groenten van groep I en II, aardbeien, boomkweek of sierteelt telen, moeten een aantal stikstofbemestingsadviezen voor deze teelten laten opmaken en met deze adviezen rekening houden in hun bemestingspraktijk. Het bemestingsadvies wordt opgemaakt op basis van een **analyse** van het **stikstofgehalte** in de **bodem**. De bodemanalyse moet genomen worden door een erkend laboratorium. Voor het advies kan de teler beroep doen op een erkend laboratorium, een erkend praktijkcentrum of een erkende producentenorganisatie.

Sinds 2020 moeten deze stalen aangevraagd worden via '**SNapp**'. U vindt deze applicatie in het Mestbankloket onder de rubriek 'SNapp'.

Volgende gespecialiseerde productiemethoden vallen niet onder deze regelgeving: '**SER**', '**SGM**', '**NPO**', '**CON**', '**LOO**', '**LVG**' en '**CIV**'. In de fiche 'Gespecialiseerde Productiemethode' (zie webpagina '[Perceelsaangifte](#)') vindt u hier meer uitleg over de inhoud van de afkortingen.

Voor meer informatie kunt u steeds de Mestbank contacteren. Alle contactgegevens vindt u in de tabel 'Contactadressen Agentschap Landbouw en Zeevisserij en andere beheerdiensten' op de webpagina '[Tabellen](#)'.

Extra info over teeltcodes

ledere teelt heeft een specifieke teeltcode. Hieronder leest u een bijkomende toelichting over een aantal bijzondere teeltcodes. Voor de volledige lijst van teeltcodes zie tabel 'Teeltcodes' op de webpagina 'Tabellen'.

1. Nieuwe Teeltcodes in 2024

In onderstaande tabel worden alle nieuwe teeltcodes in 2024 opgeijst.

Nieuwe teeltcodes	Teeltcode 2024
Voorjaarsbraak	83

2. Detailopgave van de infrastructuur

De gebouwen worden geregistreerd op basis van het Grootschalig Referentie Bestand (GRB). Deze worden voorgedrukt als aparte polygonen. Zo is het onder andere mogelijk de correcte locatie van de stallen te bepalen, alsook de types stallen en welke dieren in elke stal gehuisvest zijn. Landbouwers zullen in een eerste fase de verschillende gebouwen in de verzamelaanvraag moeten aangeven.

Er is ook nood aan verfijnde, correcte, stabiele locatie en informatie van de plaats van woonhuis, in kader van ruimtelijke ordening en vergunningen met betrekking tot ruimtelijke landbouwstructuur, behoud van landbouwkarakter en adviesverlening, ...

Dit laatste volgt uit de regelgeving **Besluit van de Vlaamse Regering tot uitvoering van het decreet van 25 april 2014 betreffende de omgevingsvergunning**.

Art 35 § 12. Het Agentschap Landbouw en Zeevisserij verleent advies als het voorwerp van de vergunningsaanvraag:

- 1° verband houdt met landbouw, ongeacht de bestemming van het gebied;
- 2° toepassing vraagt van de bepalingen van artikel 4.4.3 tot en met 4.4.9, artikel 4.4.23 en artikel 4.4.26, § 2, van de VCRO, in gebieden die een agrarische bestemming hebben.

De locatie en het gebruik van gebouwen volumes voor bewoning is o.a. relevant voor de advisering van **omgevingvergunningaanvragen** die de toepassing van VCRO art 4.3.6 (vrijstaand) en VCRO art 4.4.23 (hoofdzakelijk vergund) vragen.

2.1. Codes in de verzamelaanvraag

Loodsen en serres die voorheen al apart aangegeven werden omdat er **productie** in plaatsvindt, worden aangegeven met de teeltcode van de betreffende teelt en de **gespecialiseerde productiemethode** 'LOO'. Bv. loods en voor de forcerie van witloof. Een serre met teelt van tomaten op groeimedium blijft de teeltcode '8552/9552' + gespecialiseerde productiemethode 'SGM' (serre op groeimedium). Andere gebouwen worden aangegeven met de overeenkomstige "teelt- / objectcode" volgens de tabel hieronder

Type	Teelt-/objectcode	Omschrijving
Stal	11	Bedrijfsgebouw voor het houden van dieren
Loods (bv. voor machines, opslag,...)	12	Loods voor materiaal, opslag, sortering oogst,...
Niet nader omschreven gebouw	13	Code waarmee de gebouwen voorgedrukt zijn in de verzamelaanvraag
Woonhuis	14	Gebouw voor bewoning
Gebouw i.k.v. verbreding	15	Gebouw dat dienst doet als hoewinkel, ijssalon, B&B, ontvangstruimte,...
Ander gebouw	16	Gebouwen die niet onder bovenstaande vallen

2.2. Meerdere activiteiten in hetzelfde gebouw

In het geval één gebouw voor **meerdere doeleinden** gebruikt wordt, dient maar één teeltcode toegekend te worden. Indien de opdeling duidelijk is, kan ook de intekening aangepast worden, maar dit is niet verplicht. Bijvoorbeeld een stal die een deel voor opslag van materiaal gebruikt wordt, kan als 1 gebouw met code 11 aangegeven worden.

Belangrijk is dat de locatie van de stallen gekend is. Wanneer een gebouw meerdere types omvat, mag het gebouw gesplitst worden en elk deel worden aangeduid met de juiste code. Dit is echter niet verplicht maar dan dient de aangifte wel te gebeuren met de **code die het hoogst in bovenstaande tabel staat**. Bijvoorbeeld een gebouw dat zowel stal als opslag van materiaal omvat, moet dan indien het niet gesplitst wordt, als stal aangegeven te worden met de code '11'. Voor een woonhuis en B&B in hetzelfde gebouw is dat code '14'.

2.3. De voorgestelde intekening klopt niet

Het kan voorkomen dat een gebouw ontbreekt in het voorbereidingsformulier, of dat een gebouw voorgedrukt is terwijl het **niet (meer) bestaat**. Een gebouw dat niet meer bestaat, dient **geschrapt** te worden. Indien het **gebouw ontbreekt** in de voorbereiding en het betreft een gebouw van één van bovenstaande types, dan moet het gebouw als een nieuw perceel **toegevoegd** worden.

3. Teeltcodes voor de voor- en nateelten

De teeltcodes voor de hoofdteelt (zie webpagina 'Tabellen' de tabel 'Teeltcodes') kunt u eveneens gebruiken voor de aangifte van de voorteel, eerste nateelt of tweede nateelt, als deze als voorteel, eerste nateelt of tweede nateelt worden ingezaaid.

Omgekeerd zijn er een aantal nateelten die u enkel als nateelt kunt inzaaien. Ook 'Voorjaarsbraak -teeltcode '83' kan enkel als voorteel. U zult deze niet kunnen selecteren als hoofdteelt op het e-loket.

4. Aangifte aardappelen

4.1. Aardappelsoorten

Hieronder zijn enkele typische aardappelrassen per teeltcode uit de tabel 'Teeltcodes' opgenomen:

- ▶ **Aardappelen (geplande oogst vanaf 1/9) – '901'**: o.a. Fontane, Bintje, Challenger, Innovator, Royal, Markies, Nicola, Charlotte, VR808, Lady Claire;
- ▶ **Aardappelen (pootgoed) – '907' en '908'**: in principe alle rassen;
- ▶ **Aardappelen (geplande oogst voor 1/9) – '904'**: o.a. Amora, Première, Anosta, Sinora, Frieslander, Ibiza, Berber, Fresco, Felsina.

4.2. Aangifte aardappelpootgoed

Voor de aangifte van aardappelpootgoed zijn er twee teeltcodes:

- ▶ '907 – aardappelen - gecertificeerde pootgoed'
- ▶ '908 – aardappelen- hoeveepootgoed'

4.2.1. Wat zijn gecertificeerde pootaardappelen -teeltcode '907'

Gecertificeerde pootaardappelen zijn partijen van *Solanum tuberosum* L die enkel geteeld mogen worden door telers die erkend zijn door de Vlaamse overheid, Agentschap Landbouw en Zeevisserij. Partijen gecertificeerde pootaardappelen moeten voldoen aan de vereiste normen, vastgelegd in Europese en Vlaamse regelgeving.

De producent moet de teelt voor de productie van gecertificeerde pootaardappelen aangeven bij het Agentschap Landbouw en Zeevisserij.

Er worden officiële controles uitgevoerd op grondmonsters vóór de teelt, op de teelt zelf tijdens de veldkeuringen en op de knollen bij de oogst. Bij het certificeren is er een visuele partijkeuring. Als aan alle normen is voldaan, worden de partijen gecertificeerd en mogen ze daarna in de handel gebracht worden.

Als bewijs van goedkeuring moet elke verpakkingseenheid geïdentificeerd zijn door een officieel certificaat van het Agentschap Landbouw en Zeevisserij. Elk certificaat is ook een EG-plantenpaspoort wat erop wijst dat de partij vrij is van quarantaine-organismen en gereguleerde niet quarantaine organismen of RNQP's.

Meer informatie vindt u op de website Agentschap Landbouw en Zeevisserij onder <https://lv.vlaanderen.be/nl/plant/akkerbouw/aardappelen/pootaardappelen-controle-uitgangsmateriaal>.

4.2.2. Wat is hoeveepootgoed – teeltcode '908'

Hoeveepootgoed zijn niet-gecertificeerde partijen van *Solanum tuberosum* L bestemd voor opplant, die uitsluitend door de producent gebruikt mogen worden en niet in de handel mogen gebracht worden.

Percelen beplant met hoeveepootgoed moeten bij het Federaal Agentschap voor de Voedselveiligheid (FAVV) aangegeven worden.

In bepaalde gevallen is het hoeveepootgoed plantenpaspoortplichtig en de producent zal bij het FAVV de erkenning voor de afgifte van plantenpaspoorten moeten aanvragen. Voor plantenpaspoortplichtig hoeveepootgoed moet er een officiële perceelbemonstering en een bemonstering gebeuren voor de opsporing van bruin- en ringrot.

De opslag, de vermeerdering (= productie hoeveepootgoed) en het uitplanten van die oogst in het volgende seizoen (= gebruik hoeveepootgoed) voor de productie van consumptieaardappelen of nieuw hoeveepootgoed moeten gebeuren op de productie-eenheid van de producent: dit gaat over het geheel aan opslaginfrastructuur en gronden gelegen in de gemeente waar de activiteit door middel van een adres geïdentificeerd is bij het FAVV, alsook in de aangrenzende gemeenten.

Meer informatie vindt u op de website FAVV op de pagina <https://www.favv-afscab.be/plantaardigeproductie/omzendbrieven/>.

4.2.3. Aanmelden hoeveepootgoed aardappelen (teeltcode '908')

Als u dit jaar gebruik maakt van pootgoed dat u vorig jaar geoogst heeft op het eigen bedrijf (het zogenaamde hoeveepootgoed), bent u wettelijk verplicht aan de kweker een billijke vergoeding af te dragen voor het gebruik van zijn ras(sen). Hiervoor moet u het consumptieareaal dat u dit jaar heeft uitgeplant met dit hoeveepootgoed, jaarlijks vóór 1 juni melden op de website: www.hoeveepootgoed.be. Op deze website kunt u ook terecht voor meer informatie over afdrachtplichtige rassen, hoogte van de billijke vergoeding en kwekersrechtregelgeving in het algemeen.

5. Aanmelden hoeveenzaad granen

Als u gebruik maakt/gemaakt heeft van hoeveenzaad van granen, wat alleen toegelaten is als het afkomstig is van het eigen bedrijf, dan bent u wettelijk verplicht aan de kweker een billijke vergoeding af te dragen voor het gebruik van zijn ras(sen). U moet het areaal én de gebruikte hoeveelheid uitgezaaid hoeveenzaad **melden vóór 15 mei** op de website: www.hoeveenzaad.be. Op deze website kunt u ook terecht voor meer informatie over de afdrachtplichtige rassen en het kwekersrecht in het algemeen.

6. 'Begraasde niet-landbouwgrond' (teeltcode '6')

Er is een teeltcode voor het gebruik van **niet-landbouwgrond** die wordt **begraasd** in het kader van onderhoud en waarvoor u een **overeenkomst** heeft met de beherende instantie (bv. de provincie). Deze niet-landbouwgronden moet u in de verzamelaanvraag aangeven. Zij komen **niet** in aanmerking voor **premies** maar kunnen **wel** voor **bemestingsrechten** in rekening worden gebracht (bv. begrazen van bermen met overeenkomst door schapen). Deze percelen krijgen de teeltcode '6'.

7. 'Faunamengsel' (teeltcode '98') en 'Bloemenmengsel' (teeltcode '9831')

Percelen die u inzaait met een eenjarig mengsel van granen of kruiden die ongeogst op het veld blijven staan als **wintervoedsel** voor **wilde diersoorten** geeft u aan als **faunamengsel**. De teeltcode die u voor dit faunamengsel kunt gebruiken is '98'. Dit is onder meer het geval voor percelen waarop u de beheerovereenkomst 'Akkervogelbeheer – vogelvoedselgewassen', de beheerovereenkomst 'Faunavoedselgewas' of de coregeling 'Inzaai milieu-, klimaat- en biodiversiteitsvriendelijke teelten – faunavriendelijke teelten' toepast.

////////////////////////////////////
Randen of bloemenstroken die u inzaait met een één- of meerjarig bloemenmengsel geeft u aan als bloemenmengsel. De code die u voor dit bloemenmengsel moet gebruiken is '9831' en gebruikt u voor percelen met de beheerovereenkomst 'Aanleg en onderhoud bloemenstrook', de agromilieuklimaatmaatregel 'Meerjarige bloemenstrook in de fruitteelt' of de ecoregeling 'Bufferstrook met bloemenmengsel'. Deze codes kunnen ook aangegeven worden als niet-productief element als ze de gespecialiseerde productiemethode 'BRA' hebben. Dan is geen combinatie met ecoregelingen/agromilieuklimaatmaatregelen mogelijk.

8. 'Volkstuinpark' (teeltcode '8')

De teeltcode '8 – volkstuinpark' wordt gebruikt voor een verzameling van **volkstuintjes met een totale oppervlakte van > 2 ha**. Deze percelen komen in aanmerking voor de bemestingsrechten maar niet voor subsidies.

9. Permacultuur (teeltcode '898')

Permacultuur wordt met een aparte teeltcode aangegeven, namelijk '898'. Permacultuur wordt gebruikt voor een perceel waarop veel verschillende gewassen samen geteeld worden in (eventueel) verschillende lagen, met daartussen (eventueel) niet beteelde stroken. Het streeft naar de ontwikkeling van een landbouwecosysteem dat duurzaam en veerkrachtig is en baseert zich op patronen en kenmerken uit natuurlijke ecosystemen. Het perceel kan worden gebruikt voor het aanwenden van subsidies indien het op landbouwgrond is gelegen.

10. Rotatieteelt van groentengewassen (bv. pluktuin) (teeltcode '899') – sierteelt (teeltcode '9577')

Sommige groentenpercelen, bijvoorbeeld pluktuinen, kunnen aangegeven worden met de teeltcode '899' 'Rotatieteelt van groentengewassen' (bv. pluktuin). Doordat deze percelen typisch ingezaaid of beplant worden met telkens andere groentengewassen tov het voorgaande jaar, voldoen deze percelen aan de voorwaarde van gewasrotatie in het kader van de conditionaliteit.

Er bestaan ook pluktuinen voor sierbloemen. Enkel eenjarige sierbloemen komen in aanmerking. Als de landbouwer een pluktuin heeft met sierbloemen waar er tov het voorgaande jaar een rotatie is op het perceel met andere sierbloemen, mag de teeltcode '9577 – snijbloemen andere dan rozen (< 5 jaar)' worden aangegeven. Deze percelen voldoen aan de voorwaarde van gewasrotatie in het kader van conditionaliteit.

Voor pluktuinen van fruit is er geen specifieke teeltcode. Buiten aardbeien zijn er geen eenjarige fruitteelten die jaarlijks kunnen roteren. Bessenstruiken, halfstambomen, rabarber,... zijn allemaal meerjarige teelten en deze moeten niet voldoen aan gewasrotatie voor conditionaliteit die enkel geldt op bouwlandpercelen.

11. Witlooftelers en gespecialiseerde productiemethode 'LOO', 'LVG' of 'PLA'

11.1. Witloof(wortel)telers

- ▶ Teelt van witloofwortelen in volle grond: code '9561 - witloofwortel'. Deze teeltcode gaat niet samen met een of andere beschutting als gespecialiseerde productiemethode.
- ▶ Na de teelt van de wortelen volgt de forcerie, waarvoor de volgende teeltcodes aangegeven moeten worden in combinatie met een gespecialiseerde productiemethode ('LOO' (productieloods met verharde vloer), 'LVG' (productieloods op vollegrond) of 'PLA' (buiten onder niet permanente overkapping):
 - > Forcerie van witloof: gebruik code '8515' of '9515' 'witloof (forcerie)'.

11.2. Witloofforcerie en gespecialiseerde productiemethode 'LOO'/'LVG'/'PLA'

'LOO': Het gebouw of het deel van het gebouw met een verharde vloer waarin witloof geforceerd wordt, mag u in de verzamelaanvraag niet aangeven als een perceel met een teeltcode voor een gebouw maar moet u aangeven als een perceel met hoofddeelt witloof '8515/9515' en **gespecialiseerde productiemethode 'LOO'**. Deze code zal meestal voor hydrocultuur worden gebruikt, maar voor de forcerie van witloof in containers met aarde (grondwitloof) kan ook 'LOO' worden gebruikt.

In het geval het grondwitloof een label heeft (vb. Vlaams-Brabant grondwitloof) moeten de wortels in contact staan met de ondergrond. De loods is hier opgetrokken boven de grond en heeft geen verharde vloer. In dit geval moet de **gespecialiseerde productiemethode 'LVG'** worden gebruikt.

De oppervlakte die u moet aangegeven is die van de grondoppervlakte van het gewas, en dus niet de volledige oppervlakte van de loods maar enkel de delen waar het witloof geforceerd wordt en zonder rekening te houden met de stellingen. Het is belangrijk dat alle loodsden met forcerie aangegeven worden, niet enkel deze met hydrocultuur.

In bepaalde gevallen gebeurt de forcerie nog buiten onder verplaatsbare koepels. Hier moet u het perceel aangeven met witloof '8515/9515' en **gespecialiseerde productiemethode 'PLA'**.

Voor percelen waar witloof geforceerd wordt, wordt onder pagina perceeldetail bijkomend de equivalente oppervlakte wortelen opgevraagd en de manier of de forcerie in grond of hydrocultuur gebeurt.

De equivalente oppervlakte aan wortelen dat op uw bedrijf geforceerd wordt, is de oppervlakte van uw eigen geteelde wortelen dat u op uw bedrijf forceert (dus: de door u geteelde wortelen op het veld verminderd met de oppervlakte van uw wortelen dat u verkoopt aan anderen) vermeerderd met de oppervlakte wortelen dat u bij andere wortel telers aankoopt om zelf te forceren.

12. Blijvende teelten en kwekerijen

Blijvende teelten en kwekerijen worden niet als bouwland beschouwd. Welke deze teelten precies zijn, is hieronder beschreven.

Definitie **blijvende teelt**: 'niet in de vruchtwisseling opgenomen teelten van gewassen, andere dan blijvend grasland en blijvend weiland, die de grond gedurende ten minste vijf jaar in beslag nemen en die geregeld een oogst opleveren, met inbegrip van producten van kwekerijen en hakhout met korte omlooptijd';

Bv. pitfruit, frambozen, bessen, asperges, hop, rabarber.

Definitie **kwekerijen**: arealen met jonge houtachtige planten in openlucht, bestemd om later te worden verplant, en wel kwekerijen van:

- ▶ Wijnstokken en moederplanten;
- ▶ Vruchtbomen en kleinfruitgewassen;
- ▶ Siergewassen;
- ▶ Voor de verkoop bestemde bosplanten, excl. de in het bos gelegen bosboomkwekerijen voor de eigen behoefte van het bedrijf;
- ▶ Bomen en heesters ter beplanting van tuinen, parken, straten en wegbermen (bijvoorbeeld haagplanten, rozen en andere sierheesters, sierconiferen), alsook onderstammen en jonge zaailingen ervan.

Houtachtige, meerjarige sierteelten in de kwekerijen, ook al blijven ze er **geen vijf jaar** staan, zijn dus een blijvende teelt. Niet-houtachtige gewassen die **meer dan vijf jaar niet in de vruchtwisseling** worden opgenomen, maar wel **een regelmatige oogst** opleveren, ook al worden de bovengrondse plantendelen geoogst en niet de vruchten (bessen) zoals bij de houtachtige gewassen, zijn een **blijvende teelt**.

Meerjarige kruiden, wanneer de reguliere teelt veronderstelt dat die toch 5 jaar wordt aangehouden, worden ook als blijvende teelt beschouwd.

LET op: Aardbeiplanten en artisjokken hebben een regelmatige oogst, zijn niet-houtachtig. Ze zijn wel meerjarig, maar korter dan vijf jaar en worden daarom **niet** als blijvende teelt beschouwd.

In de tabel 'Teeltcodes met aanduiding bouwland' vindt u welke teelten als bouwland of als blijvende teelt beschouwd worden.

Tips bij het invullen op e-loket

Bent u nog niet helemaal vertrouwd met het invullen van de verzamelaanvraag of wilt u de laatste tips weten over het gebruik van het e-loket, dan kunt u terecht op de helppagina's van ons e-loket. Naar welke pagina u ook navigeert, klik op '?' en u zult meer uitleg krijgen over de betrokken pagina. Hieronder vindt u nuttige informatie over de werking van de verzamelaanvraag 2024.

1. Algemeen

1.1. Google Chrome

Enkel de browser Google Chrome wordt ondersteund. Hoe u de browser versie van uw computer nagaat en installeert op uw computer vindt u in de help van de verzamelaanvraag.

1.2. Werking e-loket

Voor de volledige, praktische handleiding voor het invullen van de verzamelaanvraag op het e-loket, verwijzen we graag naar de help op de website van het Agentschap Landbouw en Zeevisserij en de handleiding 'Snel aan de slag met de verzamelaanvraag 2024 (<https://lv.vlaanderen.be/nl/e-loket/zoekt-u-hulp-op-het-e-loket>)'. Een aantal belangrijke tips voor het invullen vindt u in deze fiche.

2. Het menu

In het menu aan de linkerkant van de verzamelaanvraag is informatie te vinden over het dossier. Staat er een zwarte bol naast het item in de menu, dan is er informatie ingevuld op die pagina. Staat er een rode bol naast het item in de menu, dan bevat die pagina een blokkerende opmerking die nog moet opgelost worden.

3. Percelen behandelen

Percelen kunt u aanvullen, intekenen en toevoegen via 'Percelen' of via 'Perceeldetail'.

3.1. De tabel

Een overzicht van de mogelijkheden van de tabel:

- ▶ De tabel kunt u **vergroten** door tussen de tabel en de kaart op de splitter 'Kaart verbergen' te klikken. Klik op 'Kaart tonen' om de tabel weer te verkleinen. U kunt de splitter ook verschuiven om de tabel of de kaart te vergroten of verkleinen.
- ▶ In de hoofding van de tabel vindt u van links naar rechts volgende **acties**: nieuwe percelen toevoegen, exporteren naar Excel, filters wissen, instellingen bewaren/toepassen/initialiseren, alle opmerkingen uitklappen, alle opmerkingen inklappen en kopiëren van de percelen van de vorige campagne.
- ▶ U kunt alle kolommen **sorteren** door op het kolomhoofd te klikken.
- ▶ U kunt op verschillende manieren de kolommen **filteren**. U kunt eenvoudig zoeken op een deel van een tekst door in het tekstvak in de kolomhoofding te klikken. Raadpleeg de help voor verdere uitleg over alle filtermogelijkheden.
- ▶ U kunt filteren op **ernst van de opmerking**. Deze mogelijkheid bieden we ook aan op de pagina 'Opmerkingen'. Op die manier kunt u bv. eenvoudig zien voor welke percelen een blokkerende opmerking bestaat.
- ▶ In de tabel vindt u **alle** wijzigbare velden. Om de tabel zo overzichtelijk mogelijk te houden, zitten sommige kolommen 'Ingeklapt'.
- ▶ Boven de kolomtitel ziet u soms een extra titel, bijvoorbeeld bij 'Aangegeven oppervlakte' ziet u bovenaan 'Oppervlakte'. Standaard wordt enkel de aangegeven oppervlakte getoond in de tabel. Als u op het pijltje naast 'Oppervlakte' klikt verschijnt de kolom 'Referentie oppervlakte'. Hetzelfde vindt u bij schrappen info, teelten, bestemmingen, bemestingsgegevens en overname. Nogmaals op het pijltje klikken doet de kolommen terug inklappen.

- ▶ Alle **perceelsoepmerkingen** worden in de tabel getoond. U kunt ze uitklappen door op het pijltje vooraan de rij te klikken. De ernst van de perceelsoepmerking is zichtbaar via het kleur van de aanduiding vooraan: rood voor blokkerende opmerkingen, oranje voor belangrijke opmerkingen en blauw voor informatieve opmerkingen.
- ▶ Wilt u weten welk nummer het perceel vorig jaar had? Plaats de cursor van uw muis enkele seconden op het huidige perceelnummer en het perceelnummer van vorige campagne verschijnt. Ook op de pagina 'Perceeldetail' vindt u het perceelnummer van vorige campagne terug.
- ▶ Alle aanpassingen die u in de tabel uitvoert (verplaatsen van kolommen, aanpassing van de breedte van kolommen, kolommen in- en uitklappen) kunt u opslaan door gebruik te maken van het tandwiel in de hoofding van de tabel ('Mijn instellingen bewaren').

Moet u veel percelen aangeven of vult u meerdere dossiers in, dan kan het gebruik van **sneltoetsen** misschien wel nuttig zijn en u helpen om de tabel sneller in te vullen.

- ▶ **Door te klikken** op het perceelnummer navigeert u naar perceel-detail van het perceel.
- ▶ **Entertoets**: verspring een veld naar beneden. In een kolom waar meerdere waarden mogelijk zijn, zal u bij de eerste enter de gekozen waarde bevestigen, waarna u eventueel een tweede waarde kan typen. Bij de tweede enter verspringt de cursor een veld naar beneden.
- ▶ **Tabtoets**: ga naar het volgende veld in de rij, op het einde van de rij verspringt u naar het begin de volgende rij.
- ▶ **Pijltjestoetsen**: navigeren in de tabel. Zorg er steeds voor dat het veld niet in editeermodus staat. Zolang u een veld aan het editeren bent zal u de pijltjes enkel in het actieve veld kunnen gebruiken.
- ▶ Wanneer een veld editeerbaar is kunt u gebruik maken van de **dropdown lijst** met invulmogelijkheden of u kunt direct de naam of code in het veld typen (als u in het veld van de hoofdeelt bijvoorbeeld 'aard' typt zal een lijst van teelten verschijnen waarin 'aard' voorkomt). De in de dropdown aangeduide waarde zal bij enter worden geselecteerd en bevestigd.
- ▶ Gaat het om een veld waarin meerdere waarden kunnen worden gekozen uit een dropdown (zoals de kolom 'Bijkomende bestemmingen'), dan kunt u na typen van de waarde en enteren om te bevestigen, een tweede waarde toevoegen door opnieuw te typen en te enteren. Met een volgende enter gaat u een rij naar onder, met tab gaat u naar het volgende veld.
- ▶ Er wordt geen onderscheid gemaakt tussen **kleine letters en hoofdletters**.

3.2. De kaart

Hieronder vindt u een overzicht van de belangrijkste mogelijkheden die u kunt gebruiken bij het intekenen van uw percelen. Meer details, de knoppen en schermafdrucken vindt u op onze help-pagina:

- ▶ U kunt de kaart bewerken op het volledige scherm.
- ▶ U kunt bovenaan zoeken op kadastrummer.

-
- ▶ De lagenkiezer (knop links bovenaan de kaart) werd uitgebreid:
 - > Het 'oog' laat u toe om alle lagen af/aan te zetten.
 - > U kunt zoeken op de naam van een laag.
 - > De legende is zichtbaar.
 - > Door op de instellingen van een laag te klikken kunt u een laag een sneltoets meegeven of toevoegen aan uw favorieten.
 - ▶ Info over een gekozen punt (knop rechts op de kaart):
 - > Klik op de knop 'Info over een gekozen punt' waardoor deze groen oplicht, ga naar de kaart en klik op een perceel waarover u meer info wenst op te vragen. Het is belangrijk dat u de cursor juist plaatst en aanklikt met de rechtermuisknop; Het louter verplaatsen van de cursor levert geen nieuwe informatie.
 - > De info opent op de tab 'Snelinfo': U zal hier snel volgende informatie kunnen raadplegen: XY-coördinaten, referentie oppervlakte, teelten van de laatste 4 jaar, status BG, gebiedstype, landbouwstreek, fosfaatklasse, fosfaatklasse einde geldigheid en een link naar Geopunt.
 - > Afhankelijk van de lagen die u selecteerde in de lagenkiezer, links op de kaart, zal u onder 'INFO' (rechts) meer of minder beschikbare informatie kunnen raadplegen.
 - > Bij gebruik van de knop 'Info over een gekozen punt' zal u op de tab INFO onder het eerste blokje 'Info over het aangeklikte punt' kunnen doorklikken naar Geopunt, Google Maps en Street View.

3.2.1. Tekenacties

De acties nieuw perceel tekenen, perceel wijzigen, overnemen, splitsen en samenvoegen vindt u bovenaan op de kaart:

- ▶ Indien u **GEEN** perceel heeft geselecteerd (of bij het pijltje kiezen voor 'selectie leegmaken') zal u bij klikken op het pijltje naast het potlood de mogelijkheid krijgen om:
 - > een nieuw perceel in te tekenen of
 - > een nieuw perceel over te nemen.
- ▶ Indien u **WEL** een perceel heeft geselecteerd zal u de mogelijkheid krijgen om:
 - > een perceelsgrens aan te passen (tot 31/05),
 - > een eiland uit een perceel te tekenen of te verwijderen,
 - > een perceel te splitsen,
 - > percelen samen te voegen (tot 30/4) of
 - > de tekening van een perceel te verwijderen.

Er kunnen verschillende grafische acties na elkaar worden uitgevoerd. Omdat u steeds op hetzelfde scherm blijft werken, wordt er geen autosave uitgevoerd. Het wordt aangeraden om regelmatig te bewaren!

Als er nieuwe percelen worden aangemaakt - door een nieuw perceel over te nemen, te tekenen, een perceel te splitsen of meerdere percelen samen te voegen - worden deze nieuwe perceelnummers in de tabel pas zichtbaar nadat er bewaard werd.

Een foute actie uitgevoerd? Maak dan zeker gebruik van de 'undo' en 'redo' pijlen in de actiebalk op de kaart.

3.3. Perceeldetail

Perceeldetail kunt u bereiken door op de pijl in de tabel achteraan te klikken of door te klikken op een perceelnummer. Deze pagina is, naast de pagina 'Percelen', de tweede mogelijkheid binnen Verzamelaanvraag om uw percelen op te geven.

Het scherm 'Perceeldetail' bevat dezelfde kaart als de pagina 'Percelen'. In 'Perceeldetail' kunt u ook percelen grafisch bewerken. Bij klikken op een ander eigen perceel in de kaart navigeert u direct naar het perceeldetail van het betreffende perceel. Als u een perceel splitst, zult u onmiddellijk naar het eerste nieuwe perceel navigeren.

Links bovenaan de pagina, onder het perceelnummer en -naam kunt u een nieuw perceel toevoegen door op de knop '+' te klikken, naar het vorige en het volgende perceel navigeren door op de pijl naar links of rechts te klikken, of aan de hand van de zoekbalk kunt u naar een specifiek perceel zoeken. Met de pijltjes kunt u eenvoudig het volgende perceel oproepen en behandelen.

Een aantal invulvelden zijn enkel beschikbaar in perceeldetail, zoals de equivalente oppervlakte voor witloof forcerie, de betaalde oppervlakte voor bio champignons en de omschakelingsdatum bio voor nieuwe biopercelen.

4. Pagina 'Andere weilanden'

U kunt op deze pagina andere weilanden (percelen die niet tot uw eigen perceelsaangifte behoren en waarvoor u een inscharringscontract heeft) aanduiden waarop uw (potentieel) premiewaardige dieren verblijven in het kader van het behoud van lokale rundveerassen, schapen- en geitenrassen of varkensrassen, de duurzame zoekoeienhouderij of voedermanagement bij rundvee. De percelen uit de vorige aangifte kunt u eenvoudig kopiëren met de knop 'Andere weilanden vorig jaar kopiëren' bovenaan de tabel. U kunt bij de opgegeven weilanden de XY-coördinaten toevoegen. Deze XY-coördinaten kunt u opzoeken op de kaart door gebruik te maken van de i-knop en ze daarna te kopiëren en plakken in de tabel. Deze XY-coördinaten zijn verplicht voor percelen gelegen in Vlaanderen.

5. Perceelsinfo

Alle info van de percelen is terug te vinden op de pagina 'Overzicht' onder perceelsinfo. De info kan ook op excel afgeladen worden. Omdat dit zeer veel info is, kan u kolommen in en uitklappen. Er is bv. ook extra info over de berekende hoofdteelt van de voorgaande campagnes te vinden. Daarvoor moet u het uitklappijltje in de kolom 'Teelt' aanvinken

6. Verzamelaanvraag indienen en wijzigen

6.1. Verzamelaanvraag indienen

Om een Verzamelaanvraag in te dienen moet u eerst alle blokkerende opmerkingen wegwerken. Klik dan rechts bovenaan op de knop 'Naar indienen', overloop alle verklaringen en **klik nogmaals** op 'Indienen'.

U wordt naar het **overzichtsscherm** verwezen en ontvangt een **bevestigingsmail**. De PDF van de ingediende verzamelaanvraag is rechtstreeks te raadplegen in het overzichtsscherm.

////////////////////////////////////

6.2. Een ingediende verzamelaanvraag wijzigen

Wilt u de verzamelaanvraag wijzigen, open dan uw ingediende verzamelaanvraag en klik rechts bovenaan op de knop 'Wijziging starten' om een wijzigingsaanvraag op te starten.

Let op, bij het opstarten van een wijzigingsaanvraag of bij het openen van een wijzigingsaanvraag in bewerking zal 'Indienen' verschijnen in plaats van 'Wijziging starten'. U kunt steeds een (wijzigings-) aanvraag in bewerking verwijderen door in het overzichtsscherm op de prullenbak te klikken of door onderaan in het menu op 'Huidige versie verwijderen' te klikken.

Opgelet! Een opgestarte wijziging kan slechts een beperkte periode worden ingediend! Na deze termijn is de wijziging geblokkeerd. U moet deze wijziging verwijderen vooraleer u een nieuwe wijziging kunt opstarten. Vergeet niet om eerst de reeds aangebrachte wijzigingen na te kijken via 'Overzicht – Wijzigingen in deze versie'. De duur van deze periode verandert in het campagnejaar. **Tot en met 30 april** kan een opgestarte wijziging binnen de **4 kalenderdagen** worden ingediend of uiterlijk op 30 april worden ingediend. **Na 30 april** moet een opgestarte wijziging uiterlijk binnen de **2 kalenderdagen** worden ingediend.

Duiding teeltcodes sierteelt in de verzamelaanvraag

Voor de teeltgroep 'Sierplanten' en 'Zaad- en plantgoed' zijn in 2021 de teeltcodes herzien. Deze fiches legt uit welke teeltcodes voor welke planten gebruikt kunnen worden.

Eénzelfde plantsoort/variëteit/cultivar kan met verschillende doeleinden geteeld worden. Dit wil men met de herindelings in 'nieuwe' sierteeltgroepen verduidelijken, vooral dan voor de boomkwekerij.

Concreet: coniferen kunnen met verschillende finaliteit geteeld worden, nl.

- ▶ Plantgoed (vanuit zaad) voor verdere opkweek als sierboom;
- ▶ Plantgoed (vanuit zaad) voor uitplant in bossen, houtproductie, kerstbomenproductie;
- ▶ Als sierboom, haagplant of solitair;
- ▶ Kerstboom.

Het is aan de teler om deze afweging te maken en onder te brengen onder de bijhorende/passende teeltcode.

1. Groep sierplanten

Binnen de groep sierplanten kunnen volgende teeltcodes geselecteerd worden:

Teelt-code	Benaming	Omschrijving, voorbeelden
9570	Azalea	kamer- en tuinazalea
9572	Bloembollen en -knollen	tulpen, narcissen, ...
9547	Potchrysanthen	chrysanthen geteeld in pot
9573	Groene kamerplanten	sierwaarde niet bepaald door bloei, finaliteit is huiskamer – vb. Ficus, Dieffenbachia, Clivia, Musa, Hedera, ...
9574	Bloeiende kamerplanten	sierwaarde bepaald door bloei, finaliteit is huiskamer – vb. Kalanchoë, potroos, orchidee, Anthurium, Poinsettia, Helleborus, cyclaam, ...
9578	Perk- en balkonplanten	finaliteit is tuinperk, balkon, terras – vb. violen, Primula, Surfinia, Geranium, Calibrachoa, ...
962	Kerstbomen	finaliteit afzet naar Kerstmis toe – vb. Picea abies, P. omorika, Abies nordmanniana, ...
9575	Snijplanten (< 5 jaar)	Finaliteit productie snijgroen – erosiecode ZT = teelten ingezaaid na 1 januari – vb. Panicum spp., Setaria spp., graangewassen die voor hun aar geteeld worden zoals gerst, haver, rogge, tarwe, dravik, ...
9585	Snijplanten (≥ 5 jaar)	Finaliteit productie snijgroen – erosiecode MT = meerjarige teelt – vb. Chamaecyparis, Juniperus, Taxus, hulst, ...
9576	Snijbloemen - rozen	Finaliteit productie snijbloemen – Rosaceae
9577	Snijbloemen andere dan rozen (< 5 jaar)	Finaliteit productie snijbloemen – vb. chrysanthe, amaryllis, gerbera, anjer, ...
9587	Snijbloemen andere dan rozen (≥ 5 jaar)	Finaliteit productie snijbloemen – vb. sering, pioen, ...
9583	Bloeiende heesters	Sierwaarde bepaald door bloei, heester = houtige plant die vanaf de bodem vertakt en winterhard is, zowel loofhout als conifeer – vb. Camelia, Rhododendron, Erica, Skimmia, Cornus, Spirea, Lavendel, Hortensia, ...
9589	Niet-bloeiende heesters	Sierwaarde NIET bepaald door bloei, heester = houtige plant die vanaf de bodem vertakt en winterhard is, zowel loofhout als conifeer – vb. Taxus, Buxus, Osmanthus, Ilex, Prunus, ...
9582	Rozelaars	Finaliteit is tuin, openbaar groen, ...
9581	Laanbomen	Dichter in rijen geteeld, na uitplanten op eindbestemming dient boom nog verder te ontwikkelen en bv. karakteristiek kruin te vormen – vb. linde, esdoorn, eik, es, ...
9590	Solitair bomen	Geteeld met grotere maat van autonomie zodat bv. karakteristiek kruin zich reeds kon ontwikkelen – vbn. linde, esdoorn, eik, es, ...
9580	Vaste planten	De wortels van deze planten overleven de winter. Omvatten bladverliezende vaste planten en winterharde vaste planten – vb. Hosta, Sedum, Alchemilla, aster, siergrassen, ...

2. Groep zaad- en plantgoed

Deze groep omvat volgende teeltcodes:

Teeltcode	Benaming	Omschrijving, voorbeelden
9565	Jongplanten voor de sierteelt	Productie planten die verder als sierplant opgekweekt worden – vb. esdoorn, eik, Picea, Abies, ...
9566	Zaden voor de sierteelt	Productie zaden waarvan nakomelingen onder groep 'sierplanten' vallen – vb. beuk, eik, Picea, Abies, Taxus, ...
9560	Boomkweek – bos- en haagplantsoen	Productie planten met eindbestemming landschapsverfraaiing (bossen, natuurreservaten, openbare terreinen, ...) – vb. eik, beuk, haagbeuk, esdoorn, ...
9602	Boomkweek - fruitkweek	Productie planten die dienen om fruit te produceren – vb. appel, peer, noten, kers, ...

Gebruik

Voor elk perceel dat u aangeeft via de verzamelaanvraag, moet u het gebruik invullen in de verzamelaanvraag in de kolom 'Gebruik'.

- ▶ **Code 'P':** perceel in gebruik voor bemesting plus hoofdteelt
- ▶ **Code 'M':** perceel uitsluitend in gebruik voor bemesting
- ▶ **Code 'H':** perceel in gebruik voor de hoofdteelt
- ▶ **Code 'N':** perceel uitsluitend in gebruik voor de nateelt

Let op: Elke gebruiker van een perceel moet het volledige teeltplan opgeven, dus de voor-, hoofd- en nateelt, ook als hij deze niet zelf verbouwt.

1. 'Gebruik' in plaats van 'Hoofdbestemming'

Sinds 2022 kunnen enkel percelen die u gebruikt voor de hoofdteelt, waar u het financiële risico van de hoofdteelt draagt en waarvoor er een gebruiksrecht is, aangegeven worden voor de activatie van betalingsrechten. Het aangeven van percelen voor 'activatie van betalingsrechten' (de vroegere hoofdbestemming 'A') heeft daardoor geen betekenis meer.

Voor elk perceel moet het gebruik ervan worden opgegeven. Op basis van dit gebruik en de eigenschappen van het perceel, zoals de hoofdteelt of de productiemethode, wordt bepaald of het perceel in aanmerking komt voor activatie van betalingsrechten of voor mestrechten.

Voor landbouwers zonder premies is op die manier ook duidelijker dat de opgave van percelen enkel betrekking heeft op het gebruik voor mestrechten en/of hoofdteelt en/ of nateelt gaat, niet over het aanvragen van premies.

Het aanvragen van premies gebeurt door het plaatsen van een bijkomende bestemming of door het aanvinken van een verklaring. Ook het activeren van betalingsrechten wordt een verklaring. Deze verklaring wordt standaard voor elke landbouwer aangevinkt, maar kan terug worden afgevinkt.

2. Het gebruik concreet aangeven

2.1. Gebruik 'P'

- ▶ Moet u gebruiken voor alle landbouwpercelen in gebruik voor **bemesting (op 1 januari 2024) én de hoofdteelt**.
- ▶ Kunt u niet gebruiken op een perceel waarop een andere landbouwer de hoofdteelt verbouwt (en eventueel subsidie voor een agromilieuklimaatverbintenis of ecoregeling aanvraagt of een beheerovereenkomst heeft gesloten).

2.2. Gebruik 'M'

- ▶ Hiermee geeft u aan dat u **het perceel in gebruik heeft voor bemesting (op 1 januari 2024) en niet voor de hoofdteelt**. Door aangifte van gebruik op 1 januari worden de bemestingsrechten en -plichten aangevraagd.
- ▶ De landbouwer die de hoofdteelt verbouwt, geeft de code voor gebruik 'H' aan.
- ▶ **Let op:** in het kader van de mestwetgeving, wordt voor de percelen in gebiedstype 2 en 3, geen bemestingsnorm berekend indien de landbouwer die het gebruik heeft op 1 januari niet zelf de hoofdteelt verbouwt.

2.3. Gebruik 'H'

- ▶ Moet u gebruiken voor alle landbouwpercelen in gebruik voor de hoofdteelt en niet voor de mestrechten (op 1 januari 2024).
- ▶ Kunt u niet gebruiken op een perceel waarop een andere landbouwer de hoofdteelt verbouwt (en eventueel subsidie voor een agromilieuklimaatverbintenis of ecoregeling aanvraagt of een beheerovereenkomst heeft gesloten).

2.4. Gebruik 'N'

In sommige gevallen kan het nodig zijn dat een gebruikswissel voor de nateelt aangegeven wordt. Dit is bijvoorbeeld bij registratie voor biocertificering of voor brede weersverzekeringen. Het gebruik uitsluitend voor de nateelt wordt aangegeven met de code 'N'.

Tabel: 'Gebruik'.

U heeft het perceel in eigen gebruik	Code 'Gebruik'	Activatie van betalingsrechten	Bemestingsrechten en -plichten
Op 1 januari 2024 maar niet voor de hoofdteelt	M	neen	ja ³
Op 1 januari 2024 en voor de hoofdteelt	P	ja (als het perceel subsidiabel is en in gebruik voor landbouwdoeleinden ⁴)	ja
Niet op 1 januari 2024 maar wel voor de hoofdteelt ⁵	H	ja (als het perceel subsidiabel is en in gebruik voor landbouwdoeleinden ⁴)	neen
Enkel voor de nateelt	N	neen	neen

Een overzicht van de percelen die in aanmerking komen voor activatie van betalingsrechten vindt u in uw verzamelaanvraag op het e-loket onder 'overzicht steun'. Een overzicht van de percelen die in aanmerking komen voor bemestingsrechten vindt u onder 'overzicht bemesting'.

³ Let op: ten gevolge de mestwetgeving worden voor percelen gelegen in gebiedstype 2 of 3 geen bemestingsnormen berekend als de landbouwer die het gebruik heeft op 1 januari niet zelf de hoofdteelt verbouwt.

⁴ Wanneer een perceel wel of niet subsidiabel is, is terug te vinden in de fiche 'subsidiabiliteit van landbouwareaal'.

⁵ De peildatum van de hoofdteelt is 31 mei 2024. Opgelet: een perceel moet wel degelijk voor de volledige periode van de hoofdteelt in eigen gebruik zijn. Meer informatie vindt u in de fiche 'Teelt'.

3. In gebruik voor hoofdteelt maar niet subsidiabel

Indien een perceel een subsidiabele teelt heeft en in gebruik is voor de hoofdteelt kan het toch niet subsidiabel zijn om bijvoorbeeld volgende redenen:

- ▶ **Tijdelijk niet in landbouwgebruik:** Het perceel is meer dan 3 maanden niet in landbouwgebruik na het verbouwen van een hoofdteelt. In dat geval gebruikt u voor reden 'niet subsidiabel' de code 'TIJD'. In dit geval moet u een bewijs opladen of nasturen.
- ▶ **Definitief uit landbouwgebruik:** Het perceel gaat na het verbouwen van de hoofdteelt definitief uit landbouw. In dit geval gebruikt u voor reden 'niet subsidiabel' de code 'DEF'. Het perceel zal in de volgende campagne worden opgenomen in de laag 'uitgesloten voor landbouwgebruik'.

Let op:

- ▶ Een perceel dat meer dan 3 maanden niet in landbouwgebruik is en waarop geen hoofdteelt wordt verbouwd, moet worden aangegeven met gewas '81 - Braakliggend land zonder onderhoud'.
- ▶ Een perceel dat in de loop van het kalenderjaar **definitief uit landbouw** gaat en waarop **geen hoofdteelt** wordt verbouwd, mag niet worden aangegeven in de verzamelaanvraag. Het moet worden geschrapt met reden '**GLG – geen landbouwgrond**'.
- ▶ Percelen die u **op geen enkel ogenblik** tijdens het lopend kalenderjaar in **eigen gebruik** heeft, mag u **niet aangeven** in de verzamelaanvraag. Misbruiken hierop met het oog op het verkrijgen van perceel- of gebruiksinformatie kunnen financieel beboet worden.
- ▶ **Oneigenlijk aangifte** van percelen kan worden **beboet**. Een perceel dat in gebruik is voor de hoofdteelt moet met 'Gebruik' 'H' of 'P' worden aangegeven. Een perceel dat niet voor de hoofdteelt wordt gebruikt mag niet worden aangegeven met 'H' of 'P'.

4. Tijdelijk schrappen van percelen

Een perceel dat tijdelijk (voor de duur van het teeltseizoen) door een andere landbouwer wordt gebruikt voor het verbouwen van de hoofdteelt, kan u in uw verzamelaanvraag 2024 schrappen met de schrappingscode 'TVP' ('Tijdelijk verhuurd perceel'). Het perceel zal automatisch opnieuw voorgedrukt worden in uw verzamelaanvraag 2025.

Deze code werd voorzien om het tijdelijk gebruik van percelen voor bijvoorbeeld de teelt van aardappelen of vlas administratief eenvoudiger te maken.

Deze code is niet gelinkt aan het al dan niet verhuren van betalingsrechten. Indien de betalingsrechten verhuurd worden, dan kan dat apart via de tegel 'Betalingsrechten' worden ingediend.

5. Extra informatie

5.1. Gebruik code 'M'

De situatie:

U heeft een perceel in gebruik vanaf 1 januari en u verbouwt NIET zelf de hoofdteelt. De nateelt wordt ingezaaid door u of een andere landbouwer of er is geen nateelt.

In de verzamelaanvraag:

- ▶ U geeft het perceel aan met 'Gebruik' code 'M'.
- ▶ De gebruiker van de hoofdteelt moet het perceel aangeven met 'Gebruik' code 'H'.
- ▶ De landbouwer die de nateelt verbouwt mag het perceel aangeven met 'Gebruik' code 'N', maar dat moet niet. Enkel als hij het perceel wil omschakelen naar de biologische productiemethode of hij heeft een brede weersverzekering afgesloten voor de nateelt, is hij verplicht om het perceel aan te geven met 'Gebruik' code 'N'.

OPGELET: Voor sommige maatregelen is het eigen gebruik het hele jaar verplicht.

OPGELET: Elke gebruiker van een perceel moet het volledige teeltplan opgeven, dus de voor-, hoofd- en nateelt, ook als hij deze niet zelf verbouwt.

Speciaal geval: gebruiker van de hoofdteelt is een particulier die geen verzamelaanvraag indient

- ▶ Is de gebruiker van de hoofdteelt een particulier (geen landbouwer) dan moet een door beide partijen ingevuld en ondertekend formulier 'Gebruik van een perceel van een particulier enkel voor bemestingsrechten' worden opgeladen op het e-loket of overgemaakt worden aan de regio. Dit formulier vindt u op de webpagina '[Extra formulieren](#)'. Als dergelijk formulier ontbreekt, zal het perceel worden geschrapt uit uw aanvraag.
- ▶ Als de particulier die de gronden overneemt na 1 januari meer dan 2 ha landbouwgronden in gebruik heeft, dan is hij mestbank aangifteplichtig. Hij moet zich dan identificeren als landbouwer bij de regio van het Agentschap Landbouw en Zeevisserij en is verplicht om jaarlijks een verzamelaanvraag in te dienen.

5.2. Gebruik code 'H'

De situatie:

U verbouwt de hoofdteelt op een perceel, maar heeft het perceel niet in gebruik op 1 januari 2024 en kan dus niet over de mestrechten beschikken. De mestrechten worden aangevraagd door een andere landbouwer (zie verder). De nateelt wordt ingezaaid door uzelf of een andere landbouwer of er is geen nateelt.

In de verzamelaanvraag:

- ▶ U geeft het perceel aan met 'Gebruik' code 'H'. U kan een overnamedatum invullen. Deze overnamedatum is dan de datum dat u het perceel ter beschikking krijgt. Deze datum moet liggen na 1 januari 2024 en uiterlijk 31 mei 2024. Als u geen datum invult, zal ambtshalve 16 januari worden ingevuld.
- ▶ De landbouwer die het perceel in gebruik heeft op 1 januari 2024 geeft het perceel aan met 'Gebruik' code 'M'.
- ▶ De landbouwer die de nateelt verbouwt, kan het perceel aangeven met 'Gebruik' code 'N', maar dat moet niet. Enkel als hij het perceel wil omschakelen naar de biologische productiemethode of hij heeft een brede weersverzekering afgesloten voor de nateelt, is hij verplicht om het perceel aan te geven met 'Gebruik' code 'N'.

////////////////////////////////////
OPGELET: Voor sommige maatregelen is het eigen gebruik het hele jaar verplicht en kan er geen nateelt door een andere landbouwer worden verbouwd. Voor sommige maatregelen is het behoud van de hoofdteelt het hele jaar verplicht en kan er geen nateelt worden verbouwd, ook niet door uzelf.

OPGELET: Elke gebruiker van een perceel moet het volledige teeltplan opgeven, dus de voor-, hoofd- en nateelt, ook als hij deze niet zelf verbouwt.

5.3. Gebruik code 'P'

De situatie:

U heeft een perceel in gebruik vanaf 1 januari en u verbouwt zelf de hoofdteelt. De nateelt wordt ingezaaid door uzelf of door een andere landbouwer of er is geen nateelt.

In de verzamelaanvraag:

- ▶ U geeft het perceel aan met 'Gebruik' code 'P'.
- ▶ De landbouwer die de nateelt verbouwt, kan het perceel aangeven met 'Gebruik' code 'N', maar dat moet niet. Enkel als hij het perceel wil omschakelen naar de biologische productiemethode of hij heeft een brede weersverzekering afgesloten voor de nateelt, is hij verplicht om het perceel aan te geven met 'Gebruik' code 'N'.

OPGELET: Voor sommige maatregelen is het eigen gebruik het hele jaar verplicht en kan er geen nateelt door een andere landbouwer worden verbouwd. Voor sommige maatregelen is het behoud van de hoofdteelt het hele jaar verplicht en kan er geen nateelt worden verbouwd, ook niet door uzelf.

OPGELET: Elke gebruiker van een perceel moet het volledige teeltplan opgeven, dus de voor-, hoofd- en nateelt, ook als hij deze niet zelf verbouwt.

5.4. Gebruik code 'N'

De situatie:

U verbouwt enkel de nateelt of tweede teelt of een winterteelt op een perceel. De aangifte van percelen in de verzamelaanvraag moet overeenstemmen met het effectieve gebruik van de percelen. Als u e nateelt/winterteelt verbouwt en verschillend is van de landbouwer die de hoofdteelt verbouwt, geeft u het perceel met de nateelt/winterteelt ook aan in de verzamelaanvraag

Alle landbouwers die op een bepaald perceel een teelt verbouwen (of het nu hoofdteelt en/of nateelt/winterteelt is) moeten het volledige teeltplan van dat jaar op dat perceel in hun verzamelaanvraag aangeven.

Net zoals bij het gebruik voor de hoofdteelt, wordt van de landbouwer die de nateelt of winterteelt verbouwt, verwacht dat hij verantwoordelijk is voor het zaaien of planten, eventuele teelthandelingen of oogst in het daaropvolgende jaar.

In de verzamelaanvraag:

- ▶ U mag dat perceel toevoegen aan uw verzamelaanvraag. U vult als overnamedatum de datum in dat u het perceel ter beschikking heeft. Als u het perceel wil omschakelen naar de biologische productie en u neemt het in gebruik na 31 mei 2024 of als u een brede weersverzekering heeft afgesloten voor de tweede teelt of nateelt op het perceel bent u verplicht het perceel aan te geven in de verzamelaanvraag.
- ▶ Voor sommige maatregelen (bv. agromilieu of conditionaliteit) geldt dat een perceel in gebruik moet zijn tot 31 december en is een gebruikswissel in het najaar niet mogelijk. De specifieke gebruiksvoorwaarden van een maatregel vindt u in de fiche op www.vlaanderen.be/landbouw/verzamelaanvraag.

6. Lees ook

Op de webpagina '[Basisinkomenssteun](#)' vindt u de fiche 'Betalingsrechten'.

Op de pagina '[Perceelsaangifte](#)' vindt u de fiche 'Subsidiabiliteit van landbouwareaal'. In de fiche 'Subsidiabiliteit van landbouwareaal' kan u nalezen welke percelen die u gebruikt voor de hoofdteelt in aanmerking worden genomen voor activatie van betalingsrechten.

Overname percelen

In de verzamelaanvraag moet u sinds 2023 niet meer voor elk perceel dat u overneemt een overnamedatum invullen. Indien gewenst, kan dit wel nog steeds. Er wordt immers vooral rekening gehouden met het opgeven gebruik van een perceel/ Dit is van belang voor de bemestingsrechten, agromilieuklimaatmaatregelen, ecoregelingen...

Als u een perceel in gebruik heeft voor de bemestingsrechten (op 1 januari 2024) dat u in voorgaande campagne niet zelf in gebruik had voor de bemestingsrechten, moet u wel nog steeds een overnamecode invullen. Deze code geeft de verwantschap weer ten opzichte van de vorige gebruiker voor de bemestingsrechten.

1. Overname van perceel van andere gebruiker

Een overname betekent dat u:

1. het perceel overgenomen heeft vóór 1 januari 2024 voor het gebruik van mestrechten, of de teelt in 2024;
2. het perceel overneemt vanaf 1 januari 2024 voor het gebruik van mestrechten, en het inzaaien van een voor-, hoofd- of nateelt;
3. het perceel overneemt na 1 januari voor het inzaaien van een voor-, hoofd- of nateelt;

De overnamedatum hang nauw samen met de code 'Gebruik'.

Heeft u een perceel overgenomen voor of op 1 januari, dan hoeft u geen overnamedatum in te vullen. U vult wel als code 'Gebruik' de 'M' in als u het perceel uitsluitend voor bemesting gebruikt of 'P' in als u het perceel zowel voor bemesting gebruikt als de hoofdteelt verbouwt. Ambtshalve wordt overnamecode 1 januari 2024 ingevuld. U bent in dit geval verplicht een overnamecode in te vullen indien u niet het gebruik had op 1 januari 2023 (zie verder).

Heeft u een overgenomen perceel niet in gebruik voor mestrechten (op 1 januari 2024), maar verbouwt u wel de hoofdteelt, dan vult u code 'Gebruik' 'H' in. Ambtshalve zal overnamedatum 16 januari 2024 worden ingevuld. U kan in dit geval wel een andere overnamedatum opgeven. Deze datum moet dan de datum zijn dat u het perceel effectief in gebruik nam.

Heeft u een overgenomen perceel enkel in gebruik voor de nateelt of tweede teelt, dan vult u code 'Gebruik' 'N' in en moet u een overnamedatum invullen.

Opletten met de gebruikperiode voor beheerovereenkomsten, agromilieuklimaatmaatregelen, ecoregelingen in lopende en vorige campagne!

AANDACHTSPUNTEN:

- ▶ Raadpleeg zeker de fiche 'Gebruik' over de gewijzigde perceelsaangifte vanaf 2023.
- ▶ Als u een perceel overneemt en geen overnamedatum invult, vult het Agentschap Landbouw en Zeevisserij ambtshalve een datum in volgens het aangegeven gebruik. 1 januari 2024 voor 'P' (mestrecht en hoofdteelt) en 'M' (mestrecht), 16 januari voor 'H' (hoofdteelt).
- ▶ De overnamedatum is de datum waarop u het perceel in gebruik neemt en niet de datum waarop u het perceel verworven heeft (in eigendom werd verkregen).
- ▶ Als u het perceel heeft overgenomen vóór 1 januari 2024 voor het gebruik van mestrechten, of de teelt in 2024 moet u geen datum invullen. Er wordt automatisch 1 januari 2024 ingevuld.
- ▶ Als u toch een datum aangeeft en deze ligt na 1 januari 2024, dan wordt deze latere datum als startdatum van het perceel beschouwd, waardoor u geen bemestingsrechten op dit perceel heeft.

2. Overnamecodes

De overnamecode moet alleen worden ingevuld als er een wijziging is van de gebruiker van de bemestingsrechten t.o.v. het voorgaande campagnejaar. Dus er moet enkel een overnamecode ingevuld worden als u het perceel in gebruik heeft voor de bemestingsrechten op 1 januari 2024 en u het perceel in 2023 niet in gebruik had voor de bemestingsrechten. Als u de verwantschap met de vorige gebruiker op 1 januari 2024 niet kent, dan dient steeds de overnamecode AND (andere) ingevuld te worden.

▶ Overnemer is een natuurlijk persoon:

- > **ECH:** overname van het bedrijf van de echtgeno(o)t(e);
- > **BED:** overname binnen hetzelfde bedrijf. De percelen worden binnen hetzelfde bedrijf gewisseld van exploitatie. De percelen worden geschrapt in de ene exploitatie en toegevoegd in de andere;
- > **FAM:** overname binnen rechtstreekse verwantschap;
- > **NPE:** overname door natuurlijk persoon van een rechtspersoon waarin de natuurlijke persoon de oorspronkelijke overdrager aan de rechtspersoon was;
- > **AND:** overname van een andere landbouwer.

▶ Overnemer is een rechtspersoon en neemt perce(e)l(en) over van een natuurlijk persoon:

- > **RPN:** overname waarbij de natuurlijke persoon één van de zaakvoerders, behorende vennoten of bestuurders is;
- > **RPF:** overname waarbij de echtgeno(o)t(e) van de natuurlijke persoon, zijn afstammelingen of aangenomen kinderen zaakvoerder, behorende vennoot of bestuurder zijn.

▶ Er is een wijziging van mandaat van de bestuurders, behorende vennoten of zaakvoerders van de rechtspersoon en het bedrijf heeft percelen met ontheffing van de nulbemesting. Deze percelen met ontheffing moeten geschrapt worden en toegevoegd worden als nieuw perceel één van de volgende codes:

- > **VNF:** de zaakvoerder, behorende vennoot of bestuurder wordt binnen dezelfde rechtspersoon opgevolgd door zijn echtgeno(o)t(e), zijn afstammelingen of aangenomen kinderen;
- > **VNN:** de zaakvoerder, behorende vennoot of bestuurder wordt binnen dezelfde rechtspersoon niet opgevolgd door zijn echtgeno(o)t(e), zijn afstammelingen of aangenomen kinderen, maar door een persoon met een andere verwantschap.

▶ Overnemer is een rechtspersoon en de overname betreft een andere verwantschap dan de hierboven vermelde mogelijkheden:

- > **BED:** overname binnen hetzelfde bedrijf. Binnen het bedrijf wisselen de percelen van exploitatie;
- > **AND:** overname van een andere landbouwer.

////////////////////////////////////
► De overnemer of overlater is een vennootschap of vereniging zonder rechtspersoonlijkheid (VVZRL):

> **VVA:** er wordt een VVZRL gevormd bestaande uit:

1. de overlatende natuurlijk persoon (NP) + de echtgeno(o)t(e).

Voorbeeld:

NP (man) → VVZRL (man + vrouw)

2. De overlatende VVZRL + de echtgeno(o)t(e) van één of meerdere leden van de overlatende VVZRL.

Voorbeeld:

VVZRL (man) → VVZRL (man+vrouw)

3. de overlatende VVZRL – één of meerdere leden van de overlatende VVZRL.

Voorbeeld:

VVZRL (vader + zoon 1 + zoon 2) → VVZRL (zoon 1 + zoon 2)

VVZRL (vader + zoon) → NP (zoon)

4. combinatie van 2) en 3): één of meerdere leden stappen uit de overlatende VVZRL én de echtgeno(o)t(e) van één of meerdere leden van de overlatende VVZRL stappen in de VVZRL.

Voorbeeld:

VVZRL (vader + zoon) → VVZRL (zoon + echtg. zoon)

> **VVB:** er wordt een VVZRL gevormd bestaande uit:

1. de overlatende natuurlijk persoon (NP) + afstammelingen.

Voorbeeld:

NP (vader) → VVZRL (vader + zoon)

2. de overlatende VVZRL + afstammelingen van één of meerdere leden van de overlatende VVZRL, al dan niet in combinatie met uittredende leden uit de overlatende VVZRL.

Voorbeeld:

VVZRL (vader + echtg. vader) → VVZRL (vader + zoon)

VVZRL (vader + broer vader) → VVZRL (vader + schoonzoon)

VVZRL (vader + zoon1) → VVZRL (zoon 1 + zoon 2 + echtg. zoon 2)

> **AND:** er wordt een VVZRL gevormd bestaande uit:

1. de overlatende VVZRL + geen afstammelingen (neven, nichten, broers, zussen, personen met geen familieverwantschap,...), al dan niet in combinatie met uittredende leden uit de overlatende VVZRL.

Voorbeeld:

VVZRL (vader + zoon) → VVZRL (zoon + neef)

VVZRL (vader + broer) → VVZRL (vader + schoonzus)

VVZRL (vader + zoon) → VVZRL (vader + zoon + broer vader)

2. de overlatende VVZRL + een tweede zoon die niet samen met de eerste zoon toetrad tot de VVZRL, al dan niet in combinatie met uittredende leden uit de overlatende VVZRL.

Voorbeeld:

VVZRL (vader + echtg. vader) → VVZRL (vader + zoon 1) → VVZRL (zoon 1 zoon 2)

Deze laatste stap moet gemeld worden door de code AND in te vullen in het veld 'Overnamecode'.

- De overlater is een vennootschap of vereniging zonder rechtspersoonlijkheid (VVZRL), waarvan minstens één van de leden een rechtspersoon is en minstens één van de leden een natuurlijk persoon is:

> **VNF:** binnen de rechtspersoon, die deel uitmaakt van de VVZRL, wordt de zaakvoerder, beherende vennoot of bestuurder opgevolgd door zijn echtgeno(o)t(e), zijn afstammelingen of aangenomen kinderen.

Voorbeelden:

VVZRL RP (zaakvoerder = vader) + NP → VVZRL RP (zaakvoerder=zoon 1) + NP

VVZRL RP (zaakvoerder = man) + NP1 + NP2 → VVZRL RP (zaakvoerder = echtg.) + NP1 + NP2

De overnemer is een vennootschap of vereniging zonder rechtspersoonlijkheid (VVZRL) waarvan minstens één van de leden een rechtspersoon is en minstens één van de leden een natuurlijk persoon is:

> **RPN:** overname waarbij de natuurlijke persoon van de VVZRL een van de zaakvoerders, beherende vennoten of bestuurders wordt van de rechtspersoon in de VVZRL.

Voorbeeld:

VVZRL (vader + zoon) → VVZRL (RP(vader) + zoon)

> **RPF:** overname waarbij de echtgeno(o)t(e) van de natuurlijke persoon van de VVZRL, zijn afstammelingen of aangenomen kinderen de zaakvoerder, beherende vennoot of bestuurder wordt van de rechtspersoon in de VVZRL.

Voorbeeld:

VVZRL (vader + zoon 1) → VVZRL (RP (zoon 2) + zoon1))

Als u een perceel overneemt en geen overnamecode invult, vult het Agentschap Landbouw en Zeevisserij ambtshalve 'AND' in.

Nieuwe percelen, overgenomen na 1 januari 2024, mag u niet samenvoegen met een vooringevuld perceel dat u in 2023 al in gebruik had.

Bij overname van percelen in natuurgebieden, natuurontwikkelingsgebieden en natuurreservaten kan de ontheffing van de nulbemesting verloren gaan, waardoor het perceel de bemestingsnorm van 2 GVE/ha/jaar krijgt.

Gespecialiseerde productiemethode

Voor sommige percelen kunt u bijkomende informatie opgeven wat teeltechniek of teeltoomstandigheden betreft. Deze info kunt u toevoegen onder het veld 'Gespecialiseerde productiemethode'.

1. Overzicht van de op te geven mogelijkheden

Tabel: Overzicht gespecialiseerde productiemethodes:

Type	Afkorting	Omschrijving
Overkapping / groeimedium	SER	serres met teelt in volle grond
Overkapping / groeimedium	SGM	serres met teelt op groeimedium
Overkapping / groeimedium	PLA	niet-permanent overkapte teelt in volle grond (plastic)
Overkapping / groeimedium	NPO	niet-permanent overkapte teelt op groeimedium
Overkapping / groeimedium	CON	teelt op groeimedium in open lucht (bv. containervelden)
Overkapping / groeimedium	CIV	teelt in containers op/in volle grond (bv. chrysanten) in open lucht
Overkapping / groeimedium	LOO	productieloods verharde vloer (voor plantaardige productie, bv. Witloof hydrocultuur)
Overkapping / groeimedium	LVG	productieloods volle grond (voor plantaarde productie, bv. vollegroondswitloof)
Overkapping / groeimedium	NTV	nateelt in volle grond bij hoofdteelt op groeimedium
Overkapping / groeimedium	VNTV	voorteeelt in volle grond bij hoofdteelt op groeimedium
Overkapping / groeimedium	VTV	voorteeelt in volle grond bij hoofdteelt op groeimedium
Grasbeheer	MAA	hoofdteelt gras wordt uitsluitend gemaaid en geoogst
Grasbeheer	BGG	blijvend grasland met voorgedrukte status BG dat in 2024 gescheurd is of zal worden gescheurd. Ook als opnieuw gras ingezaaid wordt, moet deze code geplaatst worden. Dit geldt ook voor scheuren van gras in het najaar voor het inzaaien van wintergranen.
Erosie gerelateerd	ERVJ	beheersovereenkomst 'rand' wordt gebruikt om te voldoen aan de erosieverplichtingen in het kader van de conditionaliteit
Erosie gerelateerd	ERVN	beheersovereenkomst 'rand' wordt niet gebruikt om te voldoen aan de erosieverplichtingen in het kader van de conditionaliteit
Erosie gerelateerd	ECJ	ecoregeling 'bufferstrook' wordt gebruikt om te voldoen aan de erosieverplichtingen in het kader van de conditionaliteit
Erosie gerelateerd	ECN	ecoregeling 'bufferstrook' wordt niet gebruikt om te voldoen aan de erosieverplichtingen in het kader van de conditionaliteit
Niet productieve elementen (conditionaliteit)	AKR	akkerrand (in het kader van conditionaliteit, niet-productief areaal)
Niet productieve elementen (conditionaliteit)	BRA	braak (in het kader van conditionaliteit, niet-productief areaal)
Niet-productieve elementen	NPEJ	beheersovereenkomsten opnemen als niet-productief element met verminderde toekenning steunbedrag
Equivalentente maatregel	EQO	afvoer oogstresten
Equivalentente maatregel	EQS	inzaai onbeteelde stroken
Equivalentente maatregel	EQW	inzaai wintergranen of wintervlas na nitraatgevoelige hoofdteelten
Boslandbouw	BL	boslandbouwsysteem aangeplant vanaf winter 2011/voorjaar 2012 (in het kader van vrijstelling aanvraag kapvergunning)
Subsidiabiliteit	BMN	bouwland met meer dan 200 bomen per ha
Biologische productie	UIT	uitloop pluimvee en varkens

Deze perceelsbestemmingen zijn van belang voor de mestwetgeving, de agromilieuklimaatverbintenissen, de hectaresten biologische productiemethode (beschutte teelt), de subsidiabiliteit en de conditionaliteit.

Het niet (correct) invullen kan gevolgen hebben voor:

- ▶ de nitraatresidubepaling in het kader van de mestwetgeving in het najaar van 2024, de bemestingsnormen en de uitbetaling van de steun;
- ▶ de invulling van het doelareaal vanggewassen in het kader van de mestwetgeving;
- ▶ de erosie maatregelen in het kader van de conditionaliteit.
- ▶ Status actieve landbouwer.

2. Extra informatie over beschutte teelten, container- en stellingteelten

Voor sommige teelten en productiewijzen is het niet altijd mogelijk om de specifieke gespecialiseerde productiemethode op te geven. Bv. de teelt in een serre van azalea in potten, of de kweek van aardbeien op stellingen.

Hierbij moet met het volgende rekening gehouden worden:

- ▶ De aanduidingen voor containerteelt slaan altijd op teelt in open lucht
- ▶ De aanduidingen SER of SGM slaan altijd op teelt onder permanente constructies
- ▶ Stellingenteelt wordt ook beschouwd als teelt op groeimedium

Bijvoorbeeld de teelt van azalea in potten in een plastic, permanente serre, moet aangegeven worden met de code SGM – serres met teelt op groeimedium.

Stellingenteelt in open lucht moet aangegeven worden met CON - teelt op groeimedium in open lucht.

Hennepteelt

Hennep kunt u niet zomaar telen maar is aan een specifiek aantal voorwaarden verbonden. U kunt enkel als geregistreeerde land- of tuinbouwer hennep telen. Het is verplicht om de teelt aan te geven in de verzamelaanvraag, zelfs op kleine percelen. Er kunnen slechts bepaalde rassen worden geteeld, er moet een teeltmelding en een bloeimelding worden gedaan en de officiële certificaten moeten worden toegevoegd aan de verzamelaanvraag.

1. Hennepteelt

Omdat hennep een gevoelige teelt is en blijft vanwege zijn mogelijke hallucinogene en medicinale eigenschappen, moet er steeds een **teelttoestemming** worden aangevraagd en verkregen **vóór de inzaai van hennep**. Voor de aanvraag van de subsidie voor de ecoregeling 'Inzaai van milieu-, klimaat- en biodiversiteitsvriendelijke teelt' met hoofdteelt hennep, moet ook een teelttoestemming worden verkregen. De aanvraag gebeurt bij het Agentschap Landbouw en Zeevisserij. De teelttoestemming kan alleen worden verleend aan land- en tuinbouwers die geregistreerd zijn bij het Agentschap Landbouw en Zeevisserij die een teelt van hennep aangeven. De hennep moet in vollegrond (containerteelt is niet toegelaten) worden geteeld volgens een gangbare landbouwpraktijk (machinaal inzaaien van de hennep in rijen met een beperkte tussenruimte) en mag **niet** worden **overkapt**. Het telen van medicinale cannabis is in België niet toegelaten. De oogst en/of oogstresten van de hennep mogen niet worden gebruikt voor menselijke consumptie. De algemene voorwaarden voor het telen van hennep vindt u op de webpagina '[Teeltintentie Hennep](#)'.

2. Belangrijkste na te leven voorwaarden

2.1. Geregistreeerde land-/tuinbouwer

U kan enkel een teelttoestemming vragen indien u geïdentificeerd bent als land- of tuinbouwer bij het Agentschap Landbouw en Zeevisserij. Een teelttoestemming voor de hoofd- of nateelt moet **voor 31 mei** worden ingediend.

2.2. Verzamelaanvraag en teeltintentie

Het is verplicht een verzamelaanvraag in te dienen voor de uiterste indieningsdatum van 30 april, ook als het perceel hennep kleiner is dan 2 ha. De teelt van hennep kan als hoofd- of nateelt worden aangegeven met de teeltcode '872' (andere dan vezelhennep) of '922' (vezelhennep). De teelt moet gebeuren in openlucht en in volle grond. Niet alle rassen zijn toegelaten. De toegelaten rassen, nl. die met een laag THC-gehalte, voor het betrokken campagnejaar vindt u op de webpagina '[Teeltintentie Hennep](#)'.

Als er meer dan 1 variëteit per perceel geteeld wordt, wordt aan de verzamelaanvraag een scan van de **schets met de ligging van iedere variëteit in het perceel** en de aanduiding van de hoeveelheid uitgezaaid hennepzaad per ha voor iedere variëteit toegevoegd. Een word-bestand of scan van de lijst en/of de schets kan op het e-loket bij het opmaken van de verzamelaanvraag toegevoegd worden onder 'menu-bijlagen-opladen'. Kies als categorie 'Andere' en als type bij de omschrijving: 'Variëteiten hennep' in het menu onder 'Bijlagen-opladen'.

2.3. Teelttoestemming

Wanneer u de code '872' of '922' opgeeft in de verzamelaanvraag bent u verplicht **vóór inzaai een teelttoestemming per ras** te vragen via het formulier 'Teeltmelding'.

Het **formulier** voor de **melding van hennepeteelt** kunt u downloaden op de webpagina '[Extra formulieren](#)' en opladen op het e-loket als bijlage bij uw verzamelaanvraag. U kunt het ook opvragen en indienen bij:

Agentschap Landbouw en Zeevisserij
Afdeling Landbouwsteun en Productkwaliteit
Dienst Coördinatie aanvragen
Koning Albert II-laan 15 bus 360
1210 Brussel
info@lv.vlaanderen.be

Indien de **teeltmelding volledig** is en aan alle voorwaarden is voldaan, zal u een **teelttoestemming** worden toegestuurd. **Nadien** kunt u pas **beginnen met de inzaai** van het perceel hennep.

De aankoop van zaaizaad kan wel reeds gebeuren. Vaak wordt het zaaizaad in grote hoeveelheden aangeboden. Aankoop met meerdere landbouwers is praktisch niet mogelijk omdat de officiële certificeringsattesten moeten worden ingediend. Indien **niet al het zaaizaad** wordt **gebruikt** in het kalenderjaar, kan contact opgenomen worden met info@lv.vlaanderen.be. Let wel het officiële etiket moet op de zak aanwezig blijven tot de zak opnieuw afgesloten is. Zo heeft u volgend jaar opnieuw een officieel attest ter beschikking om in te dienen.

2.4. Officiële certificaten

Na het inzaaien moeten de officiële etiketten van het gecertificeerde zaaizaad dat effectief uitgezaaid is toegevoegd worden aan uw verzamelaanvraag door ze effectief op te sturen per post naar het hoofdbestuur van de afdeling Landbouwinkomen en Productkwaliteit:

Agentschap Landbouw en Zeevisserij
Afdeling Landbouwsteun en Productkwaliteit
Dienst Coördinatie aanvragen
Koning Albert II-laan 15 bus 361
1210 Brussel

Hebt u hieromtrent vragen dan kan u deze stellen via info@lv.vlaanderen.be.

Wanneer de teelt van hennep wordt aangegeven als **hoofdteelt**, dan is de uiterste indieningsdatum voor het opsturen van de officiële etiketten **30 juni 2024**. Sinds 2018 is het eveneens toegelaten om hennep te telen als nateelt. De aangifte van de percelen met **nateelt** gebeurt in de verzamelaanvraag ten laatste op **31 mei**. Er moet eveneens **vóór inzaai én vóór 31 mei** een teeltmelding worden ingediend. De **officiële certificaten voor de nateelt** moeten zo snel mogelijk en uiterlijk op **31 augustus** worden ingediend.

2.5. Signalisatiebord

Samen met de teelttoelating ontvangt u een **signalisatiebordje** dat u kunt aanbrengen op het betrokken landbouwperceel. Deze percelen worden ook doorgegeven aan de federale politie zodat zij weten dat het om een vergunde teelt gaat, zowel voor de teelt op het veld als wanneer het eindproduct wordt vervoerd op de openbare weg.

2.6. Bloeimelding

U moet tijdig een **bloeimelding** indienen (verplicht):

- ▶ De landbouwer moet het Agentschap Landbouw en Zeevisserij onmiddellijk op de hoogte brengen van het begin van de bloei (exacte datum) met het oog op bijkomende controles op het gehalte tetrahydrocannabinol (THC).
- ▶ De bloeimelding kan gebeuren door een e-mail te sturen naar info@lv.vlaanderen.be of door een aangetekend schrijven te richten aan:
Agentschap Landbouw en Zeevisserij
Afdeling Landbouwsteun en Productkwaliteit
Dienst Coördinatie controles
Koning Albert II-laan 15 bus 360
1210 Brussel

2.7. Aanhouding teelt

Hennep moet **tot tien dagen na het einde van de bloei** in normale omstandigheden worden onderhouden. Wilt u een afwijking krijgen om vroeger te oogsten, dan dient u bij de start van de bloei uw vraag in bij de dienst Coördinatie controles. Zij zullen dan bekijken welk deel moet worden behouden zodat een representatief staal kan worden genomen. U kunt enkel vroeger oogsten mits toestemming. Als nateelt geteelde hennep wordt in normale groeiomstandigheden aangehouden tot ten minste het einde van de vegetatieperiode.

3. Meer informatie

Meer informatie over de voorwaarden en de rassenlijsten vindt u terug op de algemene website onder Plant – Akkerbouw -Melden teeltintentie hennep.

Voor hennep kan sinds 2022 ook steun als ecoregeling worden aangevraagd als hoofdteelt. Meer informatie vindt u in de fiche 'Inzaai van milieu-, klimaat- en biodiversiteitsvriendelijke teelten' op de webpagina '[Ecoregelingen en agromilieuklimaatmaatregelen: bouwland \(incl. tijdelijk grasland\)](#)'.

Heeft u nog extra vragen dan kunt u terecht bij uw regio van het Agentschap Landbouw en Zeevisserij.

Ook FAVV houdt toezicht op de voedselveiligheid en heeft informatie gepubliceerd op haar website over het in de handel brengen van producten afgeleid van hennep: https://www.health.belgium.be/sites/default/files/uploads/fields/fpshealth_theme_file/2019_07_12_faq_cannabis_nl_new_0.pdf.

Plantenpaspoortplichtige soorten

Opgave van de plantenpaspoortplichtige soorten die zich op het bedrijf bevinden gebeurt op vestigingsniveau en voor bepaalde groepen teeltcodes:

- ▶ Zaaizaden;
- ▶ Sierteeltgewassen;
- ▶ Boomkwekerijgewassen;
- ▶ Teeltmateriaal;
- ▶ Aardappelpootgoed;
- ▶ Witloofwortelen (uitzondering indien zowel niet grensoverschrijdend als op contract verhandeld).

1. Voorwaarde voor erkenning

In het kader van de Europese verordening over Plantengezondheid (Verordening (EU) 2016/2031), moeten **professionele operatoren** die gemachtigd zijn om plantenpaspoorten af te geven, geregistreerd en erkend zijn door de bevoegde autoriteiten. Plantenpaspoorten moeten afgeleverd worden voor families, geslachten of soorten van planten en plantaardige producten waarvoor quarantaineorganismen, ZP-quarantaineorganismen en EU gereguleerd niet-quarantaineorganismen (RNQP) zijn vastgesteld.

Professionele operatoren die gemachtigd zijn om plantenpaspoorten af te geven moeten in het kader van hun erkenning daarom **jaarlijks de families, geslachten of soorten van de planten en plantaardige producten** waarop hun werkzaamheden betrekking hebben opgeven. Vele van de betrokken professionele operatoren dienen jaarlijks hun percelen met **teeltcode via de verzamelaanvraag** in bij het Agentschap Landbouw en Zeevisserij.

Om de administratieve overlast te beperken voor de operatoren die beschikken over plantenpaspoortplichtige soorten, heeft het Agentschap Landbouw en Zeevisserij op verzoek van het FAVV, sinds de campagne 2019 **een pagina** voorzien in de verzamelaanvraag waar de operatoren, bij opgave van een bepaalde teeltcode waarvoor een plantenpaspoort vereist is, de families, geslachten of soorten van de planten en plantaardige producten moeten opgeven.

Operatoren die **geen verzamelaanvraag** indienen zullen de registratie in een **andere module** opgeven op het e-loket (zie verder).

2. Hoe plantenpaspoortplichtige planten opgeven op e-loket

Hieronder wordt beknopt weergegeven hoe de aanvraag op e-loket kan gebeuren. Meer uitgebreide uitleg en printscreens van de schermen kunnen teruggevonden worden op de pagina plantenpaspoortplichtige planten of door te klikken op volgende link: ['Opgave soorten met verplicht plantenpaspoort'](#).

De planten waarvoor een aangifte moet gebeuren, staan verder weergegeven onder hoofdstuk 3. Teelten die een teeltcode hebben en met een asterisk (*) staan weergegeven, moeten niet verder gespecificeerd worden.

Een plantenpaspoort is **enkel nodig** als het materiaal in de handel wordt gebracht tot bij een **professionele marktdeelnemer**. Als er **verkocht** wordt aan een **eindgebruiker** zijn er **geen plantenpaspoorten verplicht**.

Er werd een **protocol** afgesloten met het **FAVV** voor het uitwisselen van de gegevens uit de verzamelaanvraag voor noodzakelijke controles door FAVV. De verzamelaanvraag is het officiële document voor de verplichte aangifte.

Versie 01.02.2024

2.1. Operatoren (= land- en tuinbouwers) met een verzamelaanvraag

Wanneer een operator die gekend is bij het FAVV en die eveneens land- of tuinbouwer is, in zijn verzamelaanvraag bij de opgave van zijn teelten een teeltcode gebruikt uit de onderstaande tabel, zal hij verplicht zijn om ook de pagina 'paspoortplichtige planten' verder aan te vullen. Zolang de **registratie niet voltooid** is, zal de **verzamelaanvraag geblokkeerd** zijn en kan er niet worden ingediend. **Een lijst als bijlage** opladen met de soorten zal **niet** worden **aanvaard**.

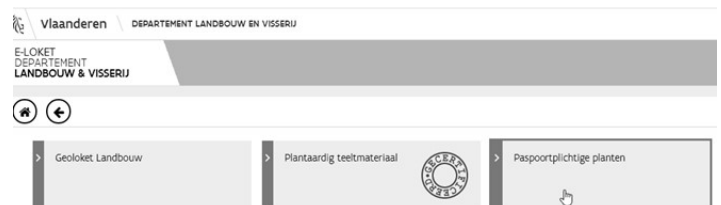
De pagina 'Paspoortplichtige planten' is terug te vinden in het **menu links**.

De registratie in de lijst moet **éénmalig** volledig worden uitgevoerd. Vanaf de volgende campagne kan de knop 'Paspoortplichtige planten vorig jaar kopiëren' gebruikt worden om de gegevens automatisch op te halen. Deze gegevens kunnen steeds worden aangepast aan de realiteit. **Toevoegen** van een soort gebeurt via de plus-knop, verwijderen van een lijn kan door de vuilbak-knop aan te klikken.

Een code van de soort kan in de tabel worden geselecteerd door de naam van de soort te beginnen typen in het veld. Het aantal mogelijkheden daalt naarmate de naam wordt ingegeven. Komt de naam van de soort niet voor in de lijst, kies dan voor 'Zonder specificatie – andere'.

2.2. Operatoren die geen verzamelaanvraag indienen

Operatoren die **geen verzamelaanvraag** indienen zullen de registratie in een **aparte module** 'Paspoortplichtige planten' moeten opgeven tegen uiterlijk 30 april, na aanmelden op het e-loket met hun e-ID.



3. Soorten gewassen

Indien de land- en tuinbouwer op percelen in gebruik in de verzamelaanvraag voor de hoofdteelt (31 mei) één van de volgende teeltcodes opgeeft als hoofdteelt, zal hij in het scherm 'Plantenpaspoortplichtige soorten' de families, geslachten of soorten van de planten of plantaardige producten verplicht moeten opgeven. Teelten die in onderstaande tabellen met een asterisk (*) aangeduid staan, zijn specifiek genoeg. Daarvoor is men niet verplicht nog extra de soort in te vullen. De codes van de families, geslachten of soorten zijn terug te vinden in een aparte bijlage 'Tabel soortenlijst plantenpaspoortplichtige planten' op de website onder de pagina 'Tabellen' in de rubriek 'Perceelsaangifte en teeltcodes'.

3.1. Zaaizaden

Teeltcodes	Teeltomschrijving
601	Zaaizaad grassen
603	Zaaizaad graangewassen
604	Zaaizaad olie- en vezelhoudende gewassen
605	Zaaizaad groenten
606	Zaaizaad voedergrassen
6031	Zaaizaad wintertarwe of triticale
9566	Zaden voor de sierteelt

3.2. Sierteeltgewassen

Teeltcodes	Teeltomschrijving
9547	Potchrysanthen*
9565	jongplanten voor de sierteelt
9570	Azalea*
9572	Bloembollen en -knollen
9573	Groene kamerplanten (ficus,...)
9574	Bloeiende kamerplanten (Kalanchoë,...)
9578	Perk- en balkonplanten
9580	Vaste planten
9581	Laanbomen
9590	Solitaire bomen
9582	Rozelaars*
9583	Bloeiende heesters
9589	Niet-bloeiende heesters

* deze teelt is specifiek genoeg. Men is niet verplicht om de soort nog extra in te vullen

3.3. Boomkwekerijgewassen

Teeltcodes	Teeltomschrijving
9560	Boomkweek bos- en haagplanten
9602	Boomkweek – fruitkweek
962	Kerstbomen

3.4. Teeltmateriaal

Teeltcodes	Teeltomschrijving
602	Teeltmateriaal wijnstokken
9568	Plantgoed en teeltmateriaal van vlinderbloemige groenten
9569	Plantgoed en teeltmateriaal van niet-vlinderbloemige groenten
9724	Aardbeiplanten*

* deze teelt is specifiek genoeg. Men is niet verplicht om de soort nog extra in te vullen

3.5. Aardappelpootgoed

Teeltcodes	Teeltomschrijving
907	Aardappelen – gecertificeerd pootgoed*
908	Aardappelen – hoevepootgoed*

* deze teelt is specifiek genoeg. Men is niet verplicht om de soort nog extra in te vullen

Sinds 2022 werd de teeltcode '902 – pootgoedaardappelen' vervangen door '907' en '908'. Meer informatie over het plantenpaspoort bij pootgoedaardappelen kan u vinden bij perceelsaangifte in de fiche 'Extra info over teeltcodes'

3.6. Witloofwortelen (opkweek in volle grond)

Het komt voor dat witloofwortel telers deze niet zelf forceren, maar verhandelen voor forcerie door andere telers. Als deze wortelen op contract geteeld worden, is geen plantenpaspoort nodig. De uitzondering daarop is als er grensoverschrijdend verkeer is. Dan is er altijd een plantenpaspoort vereist. Daarnaast is er ook altijd een plantenpaspoort nodig als witloofwortelen niet op contract geteeld zijn, maar zo verhandeld worden. In deze twee gevallen moeten witloofwortelen voorzien zijn van een plantenpaspoort en moet de soort in het scherm plantenpaspoortplichtige planten ingevuld worden op het e-loket.

Teeltcodes	Teeltomschrijving
9561	Witloofwortel (in volle grond)*

* deze teelt is specifiek genoeg. Men is niet verplicht om de soort nog extra in te vullen

Zaaizaadvermeerdering

Het uitgangsmateriaal voor zaaizaadvermeerdering moet voldoen aan de wettelijk vastgelegde Europese en nationale kwaliteitsgaranties. Het is belangrijk dat de landbouwer die zaaizaad wil vermeerderen gebruik kan maken van kwalitatief hoogwaardig zaaizaad. Door het uitvoeren van keurings- en certificeringsactiviteiten is de landbouwer zeker van de volgende garanties:

- ▶ Het materiaal is geproduceerd volgens zulke omstandigheden dat er vrijwel geen of een minimaal risico bestaat voor mechanische en genetische verontreiniging (rasidentiteit en raszuiverheid).
- ▶ Het materiaal voldoet aan minimale kwaliteitsnormen.

Vereisten: Er zijn aparte teeltcodes aangemaakt voor het aangeven van vermeerderingsmateriaal. De landbouwer-vermeerderaar die aan zaaizaadvermeerdering doet, moet dus kiezen voor een specifieke teeltcode voor een aantal gegroepeerde teelten.

De teeltcodes voor vermeerdering van uitgangsmateriaal zijn:

- ▶ '601': zaaizaad grassen;
- ▶ '603': zaaizaad graangewassen;
- ▶ '6031': zaaizaad wintertarwe of triticale;
- ▶ '604': zaaizaad olie-en vezelhoudende gewassen;
- ▶ '605': zaaizaad groenten;
- ▶ '606': zaaizaad voedergewassen.

Indien de land- en tuinbouwer één van deze codes opgeeft, zal hij ook in het scherm 'Plantenpaspoortplichtige soorten' de families, geslachten of soorten van bovenstaande gewassen op moeten geven.

Perceel: als perceel voor zaaizaadvermeerdering wordt een niet-onderverdeeld stuk land beschouwd dat bezaaid is met een gewas dat bestemd is om zaaizaad te produceren van een welbepaald ras, een welbepaalde categorie en een welbepaalde klasse dat gescheiden is van elk buurgewas overeenkomstig het ministerieel besluit van 28 april 2021 tot vaststelling van een keurings- en certificeringsreglement voor de productie van zaaizaden van landbouw- en groentegewassen.

Om een **keuring en certificering** van zaaizaad aan te vragen is de **inschrijver** verplicht om zijn vermeerderingspercelen van zaaizaad en de landbouwers bij wie deze vermeerderingspercelen gelegen zijn, op te geven bij het Agentschap Landbouw en Zeevisserij of het Waalse Gewest. Dit doet de inschrijver in Vlaanderen via de **module 'Plantaardig Teeltmateriaal'** op het **eloket** (enkel zichtbaar voor de inschrijver). Voor elk vermeerderingsperceel dient de inschrijver ook op te geven welke zaaizaadpartijen van welke rassen hij ter vermeerdering aan de landbouwer ter beschikking heeft gesteld.

Het is de landbouwer die het perceel in **gebruik** heeft voor de **hoofddeelt** en het vermeerderingscontract heeft afgesloten met de inschrijver die de nieuwe teeltcodes voor vermeerdering van uitgangsmateriaal opneemt in zijn verzamelaanvraag, ongeacht of de zaaizaadproductie in opdracht is van derden. Het perceel waarop zaaizaadvermeerdering wordt toegepast, moet niet het volledige jaar in gebruik zijn van de landbouwer-vermeerderaar. Wanneer een teeltcode voor vermeerdering van uitgangsmateriaal wordt opgegeven, zal de land- en tuinbouwer nog worden doorverwezen naar de pagina voor plantenpaspoortplichtige planten waar hij alle betrokken soorten moet opgeven.

Een vermeerderingsperceel kan overeenstemmen met:

- ▶ Een deel van een perceel zoals opgegeven in de verzamelaanvraag;
- ▶ Eén perceel zoals opgegeven in de verzamelaanvraag;
- ▶ Meerdere percelen of delen van percelen zoals opgegeven in de verzamelaanvraag.

Een **perceel** waarop **meerdere vermeerderingen** van teeltmateriaal plaatsvinden, moet **opgesplitst** worden naar de diverse vermeerderingspercelen.

Indien u meer informatie wil over het vermeerderen van gecertificeerd zaaizaadmateriaal, kunt u surfen naar de webpagina '[Gecertificeerde zaaizaden](#)' (op de website van het Agentschap Landbouw en Zeevisserij, Plant).





Ecoregelingen en agromilieuklimaatmaatregelen perceelsgebonden

Subsidies voor ecoregelingen en agromilieuklimaatmaatregelen - Algemeen

In het nieuwe GLB zijn subsidies voorzien die inzetten op klimaat, milieu en biodiversiteit. Er zijn 2 types van maatregelen voorzien: de éénjarige verbintenissen, de zogenaamde 'ecoregelingen' en meerjarige verbintenissen, de 'agromilieuklimaatmaatregelen'. Deze laatste omvatten zowel de meerjarige agromilieuklimaatmaatregelen van het Agentschap Landbouw en Zeevisserij als de beheerovereenkomsten van de Vlaamse Landmaatschappij.

1. Overzicht eenjarige ecoregelingen

- ▶ De toepassing van de biologische productiemethode.
- ▶ Het ecologisch beheren van grasland.
- ▶ Het behoud van meerjarig grasland.
- ▶ De inzaai van eenjarige milieu-, biodiversiteitsvriendelijke en/of klimaatbestendige teelten.
- ▶ De verstrekking van veevoeder met een methaanreducerend effect aan rundvee door toevoeging van een additief of voedermiddel.
- ▶ Het verhogen van organisch koolstofgehalte.
- ▶ De aanleg van een bufferstrook.
- ▶ De toepassing van mechanische onkruidbestrijding.
- ▶ De toepassing van teelttechnische erosiebestrijdende en bodemverbeterende technieken.
- ▶ De toepassing van vruchtafwisseling met vlinderbloemigen.
- ▶ De toepassing van precisielandbouw.
- ▶ Het actief gebruik van het bodempaspoort.

2. Overzicht meerjarige agromilieuklimaatmaatregelen van het Agentschap Landbouw en Zeevisserij

- ▶ De omschakeling naar de biologische productiemethode.
- ▶ De omzetting van tijdelijk naar blijvend grasland.
- ▶ De inzaai van meerjarige milieu-, biodiversiteitsvriendelijke en/of klimaatbestendige teelten.
- ▶ De aanleg en onderhoud van een meerjarige bloemenstrook in de fruitteelt.
- ▶ Het behoud van lokale veerassen (runderen/schapen/geiten/varkens).
- ▶ De reductie van antibioticagebruik.
- ▶ Het onderhoud van boslandbouwsystemen.

3. Noden gelinkt aan ecoregelingen en agromilieuklimaatmaatregelen

In het nieuwe Gemeenschappelijke Landbouwbeleid (GLB) 2023-2027 zetten we in op de huidige en toekomstige noden van onze land- en tuinbouwers. Iedere fiche van de verschillende maatregelen geeft aan tot welke noden er bijgedragen wordt. Hieronder wordt een overzicht gegeven van de verschillende noden.

▶ Innovatie (inclusief digitalisering)



De landbouwsector is voortdurend in beweging. Innovaties (inclusief systeeminnovaties), nieuwe technieken en praktijken moeten ontwikkeld worden als antwoord op nieuwe verwachtingen van maatschappij en keten. Pioniers moeten de ruimte krijgen om nieuwe ideeën uit te werken en uit te testen. Technieken en praktijken met bewezen doeltreffendheid moeten breder ingang vinden in de landbouw. Daarnaast moeten ook de vele data die verzameld worden dankzij moderne technologieën op de bedrijven nog beter gebruikt worden voor optimalisatie van de bedrijfsvoering en kennisdeling.

▶ Koolstofopbouw en vermindering broeikasgassen



Gezien de grote uitdagingen op gebied van klimaat, moet de landbouw gestimuleerd worden om de uitstoot van broeikasgassen en het energieverbruik te verminderen en om bij te dragen aan de koolstofopslag en de productie van energie. Er moet aandacht zijn voor het optimaliseren van de gewasrotatie, koolstofopbouw in de bodem en het realiseren van boslandbouwsystemen. Stimuleren van investeringen gericht op klimaat en energie moeten een prioriteit zijn voor beleid.

▶ Afhankelijkheid van externe eiwitbronnen verminderen



Landbouw is sterk afhankelijk van hulpbronnen, voornamelijk op vlak van energie, eiwithoudende grondstoffen en water,... Er moet nog meer ingezet worden om deze afhankelijkheid te minderen. Zo moeten we meer inzetten op de productie van hernieuwbare energie, bijvoorbeeld door de valorisatie van nevenstromen uit landbouwproductie. Het gebruiken van alternatieve eiwitbronnen voor (meng)voeders moet gestimuleerd worden om de afhankelijkheid van import van eiwitten van buiten Europa te verminderen. Ook de beschikbaarheid en recuperatie van water is een belangrijk aandachtspunt.

▶ Adaptatie aan klimaatverandering



De klimaatverandering zorgt voor grotere weersextremen, wat niet alleen de landbouwproductie onder druk zet, maar ook impact heeft op de omgeving door onder meer verhoogde erosie en afspoeling. Ook veroorzaakt de klimaatverandering andere bedreigingen zoals introductie van invasieve exoten, ziekten en plagen. De landbouw moet zich aanpassen aan deze bedreigingen. De beleidsuitdaging is het anticiperen op deze verandering en niet wachten tot de effecten effectief voelbaar zijn. Via verschillende beleidsmaatregelen (vb. investeringssteun, areaalsteun...) kunnen adaptatiemaatregelen en nieuwe vormen van landbouw ondersteund worden.

▶ Zorg voor water



Door toenemende verharding is er steeds minder plaats voor water, dit vermindert infiltratie en vergroot het risico op wateroverlast. Dit leidt op termijn tot een verminderde beschikbaarheid van water. Het belang hiervan neemt nog toe omwille van de klimaatverandering. De waterkwaliteit in verschillende regio's lijdt onder de uit- en afspoeling van nutriënten naar het grond- en oppervlaktewater. Ook gewasbeschermingsmiddelen zorgen voor een belasting van het oppervlaktewater.

► Zorg voor bodem



Een gezonde bodem is het productiekapitaal voor een vruchtbare voedselproductie en is ook essentieel voor een groot aantal ecosysteemdiensten. Er is daarom nood aan duurzame beheerpraktijken. Er moet ingezet worden op het voorkomen van bodemdegradatie, -verdichting, -erosie, het verlies van bodemkoolstof en bodemverontreiniging.

► Zorg voor natuur/ biodiversiteit



Landbouw en biodiversiteit zijn nauw met elkaar verbonden: veel biodiversiteit is afhankelijk van landbouwlandschappen en biodiversiteit levert de landbouwer heel wat voordelen op. Er moet ingezet worden op maatregelen die de instandhouding van deze biodiversiteit ten goede komen. Ook genetische diversiteit binnen soorten is belangrijk voor o.a. de veerkracht en aanpassingsmogelijkheden van teelten en rassen. Daarnaast hebben de genetische hulpbronnen ook een maatschappelijke relevantie. Het is belangrijk om in te zetten op het beschermen van deze genetische variëteit.

► Zorg voor landschap



Landbouwers spelen een grote rol in het behouden en creëren van het landschap op het platteland. De multifunctionaliteit van landbouw biedt kansen voor landschapsbeheer. Uiteraard hangt dit ook samen met bescherming van biodiversiteit. Er is nood aan een betere ondersteuning van de bescherming, het herstel en het onderhoud van culturele en biologisch diverse landschappen. Hiertoe moeten ecologische maatregelen geïntegreerd worden in het verdienmodel.

► Verbeteren imago van de landbouw (in lijn met maatschappelijke/ consumentenverwachtingen)



Door onvoldoende kennis over het complexe Vlaamse landbouwsysteem en zijn ruimtelijke context heeft de burger steeds minder affiniteit met de land- en tuinbouwsector. Door de betrokkenheid van de consument bij landbouw en voeding te vergroten, vergroot ook het wederzijdse begrip en het imago van de landbouw en kan de consument inzicht verschaffen in de prijsopbouw.

► Verhogen dierenwelzijn in de landbouw



Er is druk vanuit de maatschappij, de consument en de distributie op dierenwelzijn. Er zijn verschillen tussen het economisch optimum en een optimaal niveau van dierenwelzijn. Daarom moet er ondersteuning gegeven worden aan bovenwettelijke initiatieven en samenwerkingen in de keten die het dierenwelzijn ten goede komen. Ook onderzoek naar kosten-efficiënte systemen moet gestimuleerd worden, zodat die op termijn onderdeel uitmaken van het ondernemerschap.

4. Subsidievoorwaarden

Onderstaande voorwaarden zijn van toepassing op **alle** ecoregelingen en agromilieuklimaatmaatregelen van het Agentschap Landbouw en Zeevisserij, tenzij anders vermeld of gespecificeerd in de fiche van de maatregel zelf.

- Actieve landbouwer zijn in het kader van het Gemeenschappelijk Landbouwbeleid (GLB) (zie fiche 'GLB-Actieve landbouwer' op de webpagina '[Actieve landbouwer](#)').
- De voorwaarden van het autonoom beheer van land- en tuinbouwbedrijven naleven en geen kunstmatige voorwaarden creëren om voordeel te bekomen.
- De verbintenis naleven gedurende de volledige looptijd van de maatregel.
- De verbintenis vangt steeds aan op 1 januari in het algemeen.
- Subsidiabel landbouwareaal:
 - > Voor ecoregelingen: percelen gelegen in het Vlaams Gewest of Brussels Hoofdstedelijk Gewest komen in aanmerking
 - > Voor agromilieuklimaatmaatregelen: enkel percelen gelegen in het Vlaams Gewest komen in aanmerking
- De minimumeisen voor het gebruik van meststoffen en gewasbeschermingsmiddelen naleven.
- Iedere wijziging moet steeds onmiddellijk, en zeker vóór de aankondiging van een controle, aan de regio van het Agentschap Landbouw en Zeevisserij worden gemeld via het e-loket Landbouw en Zeevisserij of het wijzigingsformulier (Formulier 1: 'Toevoegen, splitsen, wijzigen of schrappen van percelen'). Het wijzigingsformulier is te verkrijgen via www.vlaanderen.be/landbouw/verzamelaanvraag en doorklikken naar '[Tabellen bij de verzamelaanvraag](#)' of op te vragen bij uw regio.
- De bewaartermijn van bewijsstukken is 10 jaar voor alle subsidiemaatregelen.
- Er mogen op het perceel **geen wettelijke verplichtingen** van toepassing zijn die de uitvoering van een of meer gelijkaardige voorwaarden vereisen die minstens zo ver gaan als de subsidievoorwaarden voor deze maatregel.
- Er mag op het perceel in hetzelfde jaar **géén andere subsidie** met een of meer gelijkaardige voorwaarden worden verleend.

5. Subsidiebedragen

In de fiches van de verschillende maatregelen worden de subsidiebedragen vermeld.

- ▶ Voor de ecoregelingen gaat dit steeds om geplande bedragen. Het definitieve subsidiebedrag is afhankelijk van het aantal aanvragen en het beschikbare budget in 2024, en wordt bepaald na indiening, controles en berekening van alle aanvragen.
- ▶ Voor agromilieuklimaatmaatregelen is er een vastgesteld bedrag. Dit bedrag is niet afhankelijk van het aantal aanvragen.

6. Subsidieaanvragen

- ▶ De verzamelaanvraag moet op de uiterste indieningsdatum (30 april 2024) ingediend zijn. De subsidie voor ecoregelingen en agromilieuklimaatmaatregelen wordt via de verzamelaanvraag aangevraagd ten laatste op de uiterste wijzigingsdatum (31 mei 2024), behalve voor de ecoregeling 'voorjaarsbraak met uitgestelde inzaai van mais (30 april 2024).
- ▶ Bij de eenjarige ecoregelingen is de verbintenaanvraag via de verzamelaanvraag ook meteen de betalingsaanvraag. Deze kan jaarlijks worden ingediend.
- ▶ Bij de agromilieuklimaatmaatregelen geldt de verbintenaanvraag via de verzamelaanvraag als steun- en als betalingsaanvraag voor het eerste jaar voor die verbintenissen. Hiermee start de looptijd van de meerjarige verbintenis en wordt een engagement aangegaan om de verbintenissen de volledige looptijd na te leven. De betalingsaanvraag moet daarna wel jaarlijks via de verzamelaanvraag worden ingediend.

7. Niet-naleving verbintenisvoorwaarden

- ▶ Niet-naleving van de verbintenisvoorwaarden heeft tot gevolg dat de uitbetaalde steun verlaagd wordt of geheel of gedeeltelijk teruggevorderd wordt.
- ▶ In geval van overmacht of uitzonderlijke omstandigheden erkend door de administratie worden de subsidies niet teruggevorderd. Kennisgeving van overmacht moet met bijhorende bewijsstukken schriftelijk gebeuren binnen de 10 kalenderdagen bij uw regio.
- ▶ Niet-naleving van de conditionaliteit en de bijkomende minimumeisen zal leiden tot een proportionele verlaging van de steun.
- ▶ Het niet indienen van een verzamelaanvraag of betalingsaanvraag wordt beschouwd als niet-naleving van de verbintenis.

8. Herzieningsclausule

U houdt er rekening mee dat de verbintenisvoorwaarden en de vergoeding kunnen herzien worden gedurende de looptijd van de verbintenis.

- ▶ Dit kan gebeuren als er wijzigingen optreden op het vlak van de conditionaliteit en de minimumeisen inzake het in goede landbouw- en milieuconditie houden van landbouwgronden.
- ▶ De verbintenisvoorwaarden en vergoedingen van de verbintenissen kunnen aangepast worden aan het juridisch kader van het Strategisch Plan van Vlaanderen.

9. Wat bij een bedrijfsovername?

Overdracht van een lopende agromilieuklimaatverbintenis is mogelijk bij volledige of gedeeltelijke bedrijfsovername.

Agromilieuklimaatverbintenissen (behalve 'Behoud van lokale veerassen') kunnen enkel overgedragen worden van één landbouwer op een andere landbouwer bij overdracht van grond(en).

De landbouwer die actief is op de uiterste wijzigingsdatum van de verzamelaanvraag, dient de subsidie aan te vragen in zijn verzamelaanvraag. Bij overname na de uiterste wijzigingsdatum zal de overlater uitbetaald en ook verantwoordelijk gesteld worden bij eventuele niet-naleving van de verbintenis.

9.1. Volledige bedrijfsovername

Bij een volledige bedrijfsovername worden de agromilieuklimaatverbintenissen, beheerd door het Agentschap Landbouw en Zeevisserij, overgedragen via het formulier 'Melding van een volledige bedrijfsoverdracht'. U kunt dit gepersonaliseerd formulier opvragen bij de regio van het Agentschap Landbouw en Zeevisserij.

9.2. Gedeeltelijke bedrijfsovername

Bij een gedeeltelijke bedrijfsoverdracht kunnen één of meerdere agromilieuklimaatverbintenissen overgedragen worden via het formulier 'Overdracht van agromilieuverbintenissen bij een gedeeltelijke bedrijfsoverdracht' (zie webpagina '[Tabellen bij de verzamelaanvraag](#)').

10. Subsidie combineren met andere subsidies

In bepaalde gevallen kunnen de subsidies voor ecoregelingen en agromilieuklimaatmaatregelen gecombineerd worden met elkaar of met andere subsidies. Zie combinatietabellen voor welke combinaties mogelijk zijn.

11. Meer informatie

Op de website vindt u voor de nieuwe GLB-maatregelen de meest recente informatie onder de volgende pagina's:

- ▶ Voor bedrijfsgebonden maatregelen: [Gemeenschappelijk Landbouwbeleid 2023 - 2027 \(bedrijfssteun\)](#)
- ▶ Voor perceelsgebonden maatregelen: [Perceelsgebonden ecoregelingen en agromilieuklimaatmaatregelen](#)
- ▶ Voor diergebonden maatregelen: [Diergebonden ecoregelingen en agromilieuklimaatmaatregelen](#)

Contacteer 02 214 48 48 of mail naar info@lv.vlaanderen.be voor bijkomende informatie.

Ecologisch beheerd grasland

Deze ecoregeling stimuleert een ecologisch beheer van grasland via beperkende voorwaarden rond bemesting en het gebruik van gewasbeschermingsmiddelen. Dat heeft een positief effect op de water-, lucht- en bodemkwaliteit. Doordat er géén gewasbeschermingsmiddelen of kunstmest toegepast worden, kan het grasland ook evolueren naar een botanisch meer divers grasland. Dat type grasland heeft een grote weerbaarheid tegen klimaatveranderingen.



- ▶ Eenjarige ecoregeling, jaarlijks aan te vragen
- ▶ Voor percelen van minimum 0,30 ha
- ▶ Subsidiebedrag basis 300 euro/ha, bijkomend 100 euro/ha voor extensieve begrazing

1. Subsidievoorwaarden

- ▶ U leeft de voorwaarden na die vermeld zijn in de algemene fiche over ecoregelingen en agromilieuklimaatmaatregelen (zie fiche 'Subsidies voor ecoregelingen en agromilieuklimaatmaatregelen – algemeen').
- ▶ U bent actieve landbouwer in het kader van het gemeenschappelijk landbouwbeleid (GLB) (zie fiche 'GLB – Actieve landbouwer' op de webpagina '[Actieve landbouwer](#)').
- ▶ Het perceel is een perceel grasland en wordt zo aangegeven in de verzamelaanvraag.
- ▶ Het perceel is gelegen in het **Vlaams Gewest of Brussels Hoofdstedelijk Gewest**.
- ▶ De teelt wordt zonder ploegen **aangehouden** van 1 januari tot minstens 31 december.
- ▶ Op het perceel worden gedurende het hele jaar **geen gewasbeschermingsmiddelen** gebruikt, met uitzondering van pleksgewijze bestrijding van akkerdistel.
- ▶ Op het perceel worden gedurende het hele jaar **geen kunstmeststoffen** gebruikt.
- ▶ Het perceel is **subsidiabel landbouwareaal**.
- ▶ De oppervlakte van het perceel bedraagt **minstens 30 are**.
- ▶ Het perceel moet de hele campagne in **eigen gebruik** zijn.
- ▶ Er is op het perceel **geen beperking of verbod op het gebruik van bemesting of gewasbeschermingsmiddelen** van toepassing op grond van geldende regelgeving (vb. percelen in kwetsbaar gebied natuur met norm 2 GVE/ha/jaar, historisch permanente graslanden met verbod of vergunningsplicht voor vegetatiewijziging, percelen met natuurbeheerplannen T3 of T4, percelen die overlappen met kwetsbaar gebied water, wetlands en veengebieden, ...) of een aangegane verbintenis.
- ▶ Er mogen op het perceel **geen wettelijke verplichtingen** van toepassing zijn die de uitvoering van een of meer gelijkaardige voorwaarden vereisen die minstens zo ver gaan als de subsidievoorwaarden voor deze maatregel.
- ▶ Er mag op het perceel in hetzelfde jaar **géén andere subsidie** met een of meer gelijkaardige voorwaarden worden verleend.
- ▶ Teeltcodes die in aanmerking komen, zijn 60 grasland, 601 zaaizaad grassen, 63 graskruiden mengsel, 638 festulolium, 660 grasluzerne, 700 grasklaver, 745 mengsel van gras en vlinderbloemige, 9827 weiland met oogstbare hoogstambomen (> 200 bomen/ha), 9828 natuurlijk grasland met onderhoud.
- ▶ De mestbalans op uw bedrijf voldoet aan de voorwaarden van de mestwetgeving (= instapvoorwaarde).

2. Subsidiebedrag

Het subsidiebedrag omvat het basisbedrag voor de maatregel (€ 300) en een bijkomende vergoeding voor extensieve begrazing (€ 100).

3. Subsidieaanvraag basismaatregel

De subsidieaanvraag voor de maatregel 'ecologisch beheerd grasland' verloopt via de **verzamelaanvraag 2024**. De subsidie wordt aangevraagd door de bijkomende bestemming 'EBG' op te geven bij de percelen waarop u ecologisch beheerd grasland toepast.

4. Bijkomende subsidie voor extensieve begrazing

Voor percelen grasland die **extensief begraasd** worden, kan een bijkomende subsidie aangevraagd worden.

- ▶ Bijkomende vergoeding van 100 euro/ha.
- ▶ U moet gedurende de hele campagne beschikken over een actief veebeslag voor herkauwers.
- ▶ Aan te vragen door naast de bijkomende bestemming 'EBG' ook de bijkomende bestemming 'EXB' op het perceel te zetten.
- ▶ Voor percelen grasland die begraasd worden en waarvan de **veebezetting op elk moment niet hoger is dan maximaal 2 GVE per ha**, gerekend over alle percelen met aanvraag voor deze bijkomende premie.

In onderstaande tabel zijn de omrekeningsfactoren opgenomen waarmee het maximum van 2 grootvee-eenheden bepaald wordt.

Diersoort	Categorie	GVE
Rund	< 6 m	0,4
Rund	>6 m en < 2 j	0,6
Rund	>2 jaar	1
Schapen en geiten	Alle categorieën	0,1
Paardachtigen	< 6m	0
Paardachtigen	> 6 m	1
Varkens	Zeugen > 50 kg	0,5
Varkens	Andere varkens, incl. gespeende biggen	0,3
Pluimvee	Leghennen	0,014

Tabel: Omrekeningsfactoren voor grootvee-eenheid (GVE) per diercategorie

5. Subsidie combineren met andere subsidies

In bepaalde gevallen kunnen de subsidies voor ecoregelingen en de agromilieuklimaatmaatregelen gecombineerd worden met elkaar of met andere subsidies. Zie combinatietabellen voor welke combinaties mogelijk zijn.

Tijdelijk grasland naar blijvend grasland

Grasland dat meerdere jaren aanligt en niet geploegd en vernieuwd wordt, zorgt voor een grote koolstofopslag in de bodem, waardoor meerjarig grasland een belangrijke rol kan spelen in de strijd tegen de klimaatverandering. Percelen grasland die vijf jaar aanliggen krijgen na het vijfde jaar de status 'blijvend grasland'. Deze vijfjarige agromilieuklimaatmaatregel zet landbouwers aan om hun tijdelijk grasland langer aan te houden en om te buigen naar blijvend grasland. Deze maatregel belooft landbouwers die inzetten op koolstofopslag onder grasland, in plaats van te scheuren om enkel de status 'blijvend grasland' te vermijden.



- ▶ Actieve landbouwer
- ▶ Vijfjarige agromilieuklimaatmaatregel, jaarlijks betaling aan te vragen
- ▶ Verbintenis per perceel
- ▶ Voor percelen bouwland van minimum 0,30 ha
- ▶ Subsidiebedrag 325 euro/ha

1. Subsidievoorwaarden

- ▶ U leeft de voorwaarden na die vermeld zijn in de algemene fiche over ecoregelingen en agromilieuklimaatmaatregelen (zie fiche 'Subsidies voor ecoregelingen en agromilieuklimaatmaatregelen – algemeen').
- ▶ U bent actieve landbouwer in het kader van het gemeenschappelijk landbouwbeleid (GLB) (zie fiche 'GLB – Actieve landbouwer' op de webpagina '[Actieve landbouwer](#)').
- ▶ Looptijd verbintenis: 5 jaar.
- ▶ Enkel percelen gelegen in het **Vlaams Gewest** komen in aanmerking voor de subsidie.
- ▶ Het perceel heeft een oppervlakte van minstens 0,30 hectare.
- ▶ Het perceel is in het jaar van de verbintenis aanvraag en in de vier voorafgaande jaren, als een perceel grasland aangegeven in de verzamelaanvraag en is in die periode niet vernieuwd (geploegd en opnieuw ingezaaid).
- ▶ Het perceel is in het vijfde jaar dat voorafgaat aan dat jaar van de verbintenis aanvraag, niet als een perceel grasland aangegeven in de verzamelaanvraag.
- ▶ Percelen waarop een verbintenis wordt afgesloten moeten als **grasland aangehouden worden gedurende 5 jaar** vanaf het jaar van de verbintenis aanvraag. Teeltcodes die in aanmerking komen zijn '60 grasland', '601 zaaizaad grassen', '63 graskruiden mengsel', '638 festulolium', '660 grasluzerne', '700 grasklaver', '745 mengsel van gras en vlinderbloemige', '9827 weiland met oogstbare hoogstam bomen (>200 bomen/ha)', '9828 natuurlijk grasland met onderhoud'.
- ▶ Het perceel wordt in de komende 5 jaar niet geploegd en opnieuw ingezaaid.
- ▶ De bestaande percelen blijvend grasland in het Vlaamse Gewest die u in gebruik heeft in het jaar voorafgaand aan de betalingsaanvraag of in het jaar van de betalingsaanvraag, moeten in de komende 5 jaar behouden blijven als blijvend grasland.
- ▶ Het perceel is gedurende de volledige looptijd van de verbintenis in eigen gebruik gedurende de teeltperiode van de voor-, hoofd- en nateelt.

2. Subsidiebedrag

Bedrag per hectare grasland: 325 euro/ha.

3. Subsidieaanvraag

- ▶ Per perceel wordt een aparte verbintenis afgesloten.
- ▶ Om een nieuwe verbintenis aan te gaan, moet in de **verzamelaanvraag 2024** een bijkomende bestemming 'TBG' op het betrokken perceel worden aangegeven.
- ▶ De verzamelaanvraag geldt dan als verbintenis aanvraag en ook als betalingsaanvraag voor het eerste jaar.
- ▶ Voor de **lopende** verbintenissen wordt de bijkomende bestemming vanaf het tweede jaar **automatisch opgeladen** in de kolom 'Vaste BO en AMKM'. Daarmee is voldaan aan de jaarlijkse betalingsaanvraag. U kan deze bijkomende bestemming niet wijzigen of verwijderen. Neem contact op met onze medewerkers als dit niet correct zou zijn.

4. Subsidie combineren met andere subsidies

In bepaalde gevallen kunnen de subsidies voor ecoregelingen en agromilieuklimaatmaatregelen gecombineerd worden met elkaar of met andere subsidies. Zie combinatietabellen voor welke combinaties mogelijk zijn.

Behoud meerjarig grasland

Grasland dat meerdere jaren aanligt en niet geploegd en vernieuwd wordt, zorgt voor een grote koolstofopslag in de bodem, waardoor meerjarig grasland een belangrijke rol kan spelen in de strijd tegen de klimaatverandering. Deze ecoregeling belooft landbouwers om percelen waar al minstens 10 jaar grasland op staat nog langer aan te houden als blijvend grasland en deze belangrijke bronnen van koolstofopslag niet om te ploegen en te vernieuwen.



- ▶ Actieve landbouwer
- ▶ Eenjarige ecoregeling, jaarlijks aan te vragen
- ▶ Voor percelen van minimum 0,30 ha
- ▶ Subsidiebedrag 115 euro/ha voor percelen met 10 tot 14 jaar grasland, 145 euro/ha met minstens 15 jaar grasland

1. Subsidievoorwaarden

- ▶ U leeft de voorwaarden na die vermeld zijn in de algemene fiche over ecoregelingen en agromilieuklimaatmaatregelen (zie fiche 'Subsidies voor ecoregelingen en agromilieuklimaatmaatregelen – algemeen').
- ▶ U, bent actieve landbouwer in het kader van het gemeenschappelijk landbouwbeleid (GLB) (zie fiche 'GLB – Actieve landbouwer' op de webpagina '[Actieve landbouwer](#)').
- ▶ Het perceel grasland moet het huidige en minstens de 9 voorgaande jaren als grasland aangegeven zijn in de verzamelaanvraag.
- ▶ Het perceel grasland is in de laatste 6 jaar en het huidige jaar niet vernieuwd (omgeploegd en opnieuw ingezaaid).
- ▶ De oppervlakte van het perceel bedraagt **minstens 30 are**.
- ▶ Het perceel is gelegen in het Vlaams Gewest of Brussels Hoofdstedelijk Gewest.
- ▶ Er is op het perceel geen verbod op omzetten of verbod op wijziging van vegetatie of vergunningsplicht voor vegetatiewijziging van toepassing (bv. percelen ecologisch kwetsbaar blijvend grasland (EKBG), percelen beschermd onder onroerend erfgoed, historisch permanente graslanden met verbod of vergunningsplicht voor vegetatiewijziging, percelen met natuurbeheerplannen T3 of T4, percelen die overlappen met kwetsbaar gebied water, wetlands en veengebieden).
- ▶ De bestaande percelen blijvend grasland in het Vlaamse Gewest of in het Brusselse Hoofdstedelijke Gewest die u in gebruik heeft in het jaar voorafgaand aan de betalingsaanvraag of in het jaar van de betalingsaanvraag, moeten behouden blijven als blijvend grasland. Dit geldt ook voor percelen die in gebruik waren door een andere landbouwer in het jaar voorafgaand aan de betalingsaanvraag of eigen percelen die in het jaar van de betalingsaanvraag in gebruik genomen worden door een andere landbouwer.
- ▶ U heeft het perceel in kwestie het volledige jaar in eigen gebruik.
- ▶ Teeltcodes die in aanmerking komen zijn 60 grasland, 601 zaaizaad grassen, 63 graskruiden mengsel, 638 festulolium, 660 grasluzerne, 700 grasklaver, 745 mengsel van gras en vlinderbloemige, 9827 weiland met oogstbare hoogstam bomen (>200 bomen/ha), 9828 natuurlijk grasland met onderhoud.

2. Subsidiebedrag

Het bedrag wordt berekend per hectare blijvend grasland dat aan de voorwaarden voldoet:

- ▶ Voor grasland dat 10 jaar tot 14 jaar aanligt is het voorziene subsidiebedrag 115 euro/ha.
- ▶ Voor grasland dat minstens 15 jaar aanligt is het voorziene subsidiebedrag 145 euro/ha.

3. Subsidieaanvraag

Het perceel wordt aangegeven in de **verzamelaanvraag 2024** met de bijkomende bestemming 'BMG'.

4. Subsidie combineren met andere subsidies

In bepaalde gevallen kunnen de subsidies voor ecoregelingen gecombineerd worden met elkaar of met andere subsidies zoals agromilieuklimaatmaatregelen of bio-hectaresteen. Zie combinatie-tabellen voor welke combinaties mogelijk zijn.

5. Goed om weten

Indien u veel graslanden beheert, is het nuttig om ook te kijken naar volgende maatregelen:

- ▶ Ecoregeling 'Ecologisch beheerd grasland'.
- ▶ Agromilieuklimaatmaatregel 'Omzetten van tijdelijk naar blijvend grasland'.

Omschakeling naar de biologische productiemethode

Biologische landbouw heeft een voorbeeld- en hefboomfunctie die essentieel is in de evolutie naar een duurzame landbouw in Vlaanderen. De biologische landbouw heeft belangrijke troeven op het vlak van bodemvruchtbaarheid, biodiversiteit en diergezondheid en draagt bovendien bij tot het voorkomen van overbemesting, luchtverontreiniging en bodem- en waterverontreiniging door chemische gewasbeschermingsmiddelen.

Landbouwers die voldoen aan het lastenboek voor de biologische productie kunnen rekenen op een financiële ondersteuning voor de extra kosten. Voor percelen in omschakeling wordt een twee- of driejarige agromilieuklimaatmaatregel voorzien.



- ▶ Actieve landbouwer
- ▶ Meerjarige agromilieuklimaatmaatregel, jaarlijks betaling aan te vragen
- ▶ Verbintenis per perceel
- ▶ Looptijd verbintenis 2 of 3 jaar, afhankelijk van de wettelijke omschakelingstermijn
- ▶ Subsidiebedrag 390 - 1.700 euro/ha

1. Subsidievoorwaarden

- ▶ U leeft de voorwaarden na die vermeld zijn in de algemene fiche over ecoregelingen en agromilieuklimaatmaatregelen (zie fiche 'Subsidies voor ecoregelingen en agromilieuklimaatmaatregelen – algemeen')
- ▶ U bent **actieve landbouwer** in het kader van het gemeenschappelijke landbouwbeleid (GLB) (zie fiche 'GLB – Actieve landbouwer' op de webpagina '[Actieve landbouwer](#)').
- ▶ U bent **aangesloten bij een erkend controleorgaan** voor de biologische productie (TÜV-Nord Integra, Certisys bvba of Foodchain ID Certification; zie verder bij punt 5 voor de contactgegevens).
- ▶ U heeft bij het Agentschap Landbouw en Zeevisserij een volledige en ontvankelijke kennisgeving gedaan van uw activiteit, voorafgaand aan de start van de activiteit en uiterlijk op 30 april van het jaar waarin de verbintenis wordt afgesloten.
- ▶ Het perceel staat **onder controle** van een erkend controleorgaan voor de biologische productie.
- ▶ Het perceel is niet gedeclasseerd als gevolg van een inbreuk tijdens de hoofdteelt. Het bedrijf of product werd **niet geschorst**.
- ▶ Het perceel bevindt zich op 30 april van het jaar van aanvraag in de **periode van omschakeling**.
- ▶ Het perceel mag tijdens de **laatste vijf jaar voor de start** van de verbintenis geen deel uitgemaakt hebben van een biologische productie-eenheid.
- ▶ Het perceel moet gedurende de looptijd van de verbintenis voor de volledige teeltperiode van de hoofdteelt **in eigen gebruik** zijn.
- ▶ U geeft het perceel **jaarlijks aan in de verzamelaanvraag**. U meldt elke wijziging van de initiële aangifte zodra deze zich voordoet.
- ▶ Enkel percelen **subsidieel landbouwareaal** gelegen in het **Vlaams Gewest** komen in aanmerking voor de subsidie.
- ▶ Volgende **teelten** komen **niet in aanmerking**: Teelten niet in volle grond, objecten en infrastructuur (poelen, houtkanten, bomenrijen,...), graszoden, natuurlijk grasland met minimumactiviteit, bebossing (inclusief korte omloophout en wijmenaanplantingen), miscanthus, tabak, faunamengsel, bloemenmengsel en braak.
- ▶ Voor meerjarige fruitteelten moeten hoogstammige **fruitbomen** een **dichtheid** hebben van minstens 15 bomen/ha die homogeen **verspreid** staan op het perceel. Laagstammige fruitbomen en heesters moeten een dichtheid hebben van minimum 300 bomen/ha.
- ▶ Als u steun aanvraagt voor fruitteelt voor **hoogstammige fruit- of notenbomen**, moet de fruitopbrengst van de bomen die meer dan vijf jaar voordien werden aangeplant **gecommercialiseerd** worden.

2. Subsidiebedrag

Bedrag per hectare, afhankelijk van de teeltgroep:

Teeltgroep	Bedrag
Grasland en meerjarige voederteelten	390 euro/ha
Akkerbouwteelten	900 euro/ha
Fruit, groenten, kruiden en sierteelt	1.700 euro/ha

Voor bio-percelen grasland in omschakeling die **extensief begraaasd** worden kan u een bijkomende subsidie van 100 euro/ha aanvragen. Zie verder op deze fiche bij punt 6 'Bijkomende premie voor extensieve begrazing'.

3. Subsidieaanvraag

- ▶ Per perceel wordt een aparte verbintenis afgesloten.
- ▶ De looptijd van de verbintenis is 2 of 3 jaar, afhankelijk van de wettelijke omschakelingstermijn biologische productiemethode van de teelt:
 - > Standaard: 2 jaar
 - > Meerjarige teelten (fruit- en groenten): 3 jaar
- ▶ Om een nieuwe verbintenis aan te gaan, moet in de verzamelaanvraag de bijkomende bestemming 'HOB' op het betrokken perceel worden aangegeven. De verzamelaanvraag geldt dan als verbintisaanvraag en ook als betalingsaanvraag voor het eerste jaar.
- ▶ Voor de **lopende** verbintenissen wordt de bijkomende bestemming vanaf het tweede jaar **automatisch opgeladen** in de kolom 'Vaste BO en AMKM'. Daarmee is voldaan aan de jaarlijkse betalingsaanvraag. U kan deze bijkomende bestemming niet wijzigen of verwijderen. Neem contact op met onze medewerkers als dit niet correct zou zijn.
- ▶ Let op: Percelen die op een ander moment worden omgeschakeld, moeten steeds als aparte percelen worden aangegeven en mogen niet samengevoegd worden.
- ▶ Er moet ook jaarlijks in de verzamelaanvraag aangeduid worden welke percelen gecertificeerd moeten worden door het controleorgaan. Het Agentschap Landbouw en Zeevisserij geeft deze percelen door aan het controleorgaan van de landbouwer.

4. Subsidie combineren met andere subsidies

- ▶ Deze subsidie is combineerbaar met de subsidie voor de gedeeltelijke terugbetaling van de controlekosten biologische productiemethode.
- ▶ Voor bio-percelen grasland in omschakeling die extensief begraasd worden kan een bijkomende subsidie aangevraagd worden. Zie verder op deze fiche bij punt 6 'Bijkomende premie extensieve begrazing'.
- ▶ In bepaalde gevallen kunnen de subsidies voor ecoregelingen en de agromilieuklimaatmaatregelen gecombineerd worden met elkaar of met andere subsidies. Zie combinatietabellen voor welke combinaties mogelijk zijn.

5. Erkende controleorganen voor de biologische productiemethode

CERTISYS BVBA

K. Maria Hendrikaplein 5-6, 9000 Gent

T 09 245 82 36 | F 081 60 03 13

www.certisys.eu/nl | info@certisys.eu

TÜV NORD INTEGRA

Statiestraat 164, 2600 Berchem

T 03 287 37 60 | F 03 287 37 61

www.tuv-nord-integra.com | info@tuv-nord-integra.com

FOODCHAIN ID certification

Rue Hayeneux 62, 4040 Herstal

T 04 240 75 00 | F 04 240 75 10

www.foodchainid.com | info@foodchainid.com

6. Bijkomende premie voor extensieve begrazing

Voor percelen grasland die **extensief begraasd** worden, kan u een bijkomende subsidie aanvragen.

- ▶ Bijkomende subsidie van 100 euro/ha.
- ▶ U moet gedurende het volledige kalenderjaar beschikken over een actief veebeslag voor herkauwers.
- ▶ Voor percelen die in aanmerking komen voor een AMKM-omschakeling naar de biologische productiemethode en waarvoor deze ook is aangevraagd.
- ▶ Aan te vragen door – naast 'HOB' - ook de bijkomende bestemming 'EXB' op het perceel te zetten.
- ▶ Voor percelen grasland die begraasd worden en waarvan de veebezetting niet hoger is dan maximaal 2 GVE per ha, gerekend over alle percelen met aanvraag voor deze bijkomende premie.

In onderstaande tabel zijn de omrekeningsfactoren opgenomen waarmee het maximum van 2 grootvee-eenheden bepaald wordt. Omrekeningsfactoren voor grootvee-eenheid (GVE) per diercategorie

Diersoort	Categorie	GVE
Rund	< 6 m	0,4
Rund	>6 m en < 2 j	0,6
Rund	>2 jaar	1
Schape en geiten	Alle categorieën	0,1
Paardachtigen	< 6m	0
Paardachtigen	> 6 m	1
Varkens	Zeugen > 50 kg	0,5
Varkens	Andere varkens, incl. gespeende biggen	0,3
Pluimvee	Leghennen	0,014

7. Goed om weten

In de jaren na afloop van de HOB-omschakelingsverbintenis kan, als het perceel nog verder onder bio-controle staat, de subsidie voor 'ecoregeling Toepassing van de biologische productiemethode' aangevraagd worden ('TBIO').

Toepassing van de biologische productiemethode

Biologische landbouw heeft een voorbeeld- en hefboomfunctie die essentieel is in de evolutie naar een duurzame landbouw in Vlaanderen. De biologische landbouw heeft belangrijke troeven op het vlak van bodemvruchtbaarheid, biodiversiteit en diergezondheid en draagt bovendien bij tot het voorkomen van overbemesting, luchtverontreiniging en bodem- en waterverontreiniging door chemische gewasbeschermingsmiddelen.

Landbouwers die voldoen aan het lastenboek voor de biologische productie kunnen rekenen op een financiële ondersteuning voor de extra kosten. Voor percelen die al bio zijn, kunnen landbouwers bovenop de steun voor andere ecoregelingen of agromilieuklimaatmaatregelen hun steun voor toepassing van de biologische productiemethode ontvangen.



- ▶ Actieve landbouwer
- ▶ Eenjarige ecoregeling, jaarlijks aan te vragen
- ▶ Voor percelen die biologisch gecertificeerd zijn en de omschakelingsperiode al doorlopen hebben
- ▶ Subsidiebedrag: 50 - 300 euro/ha
- ▶ Combineerbaar met andere ecoregelingen en agromilieuklimaatmaatregelen zoals ecologisch beheerd grasland, mechanische onkruidbestrijding, eenjarige of meerjarige ecoteelten,...

1. Subsidievoorwaarden

- ▶ U leeft de voorwaarden na die vermeld zijn in de algemene fiche over ecoregelingen en agromilieuklimaatmaatregelen (zie fiche 'Subsidies voor ecoregelingen en agromilieuklimaatmaatregelen – algemeen').
- ▶ U bent **actieve landbouwer** in het kader van het gemeenschappelijke landbouwbeleid (GLB) (zie fiche 'GLB – Actieve landbouwer' op de webpagina '[Actieve landbouwer](#)').
- ▶ U bent **aangesloten bij een erkend controleorgaan** voor de biologische productie (TÜV-Nord Integra, Certisys bvba of Foodchain ID Certification zie verder bij punt 5 voor de contactgegevens).
- ▶ U heeft bij het Agentschap Landbouw en Zeevisserij een volledige en ontvankelijke **kennisgeving** gedaan van uw activiteit, voorafgaand aan de start van de activiteit en uiterlijk op 30 april van het jaar waarin de verbintenis wordt afgesloten.
- ▶ Het perceel staat **onder controle van een erkend controleorgaan** voor de biologische productie.
- ▶ Het perceel is **niet gedeclasseerd** als gevolg van een inbreuk tijdens de hoofdteelt. Het bedrijf of product werd **niet geschorst**.
- ▶ Het perceel bevindt zich op 30 april van het jaar van aanvraag **niet meer in de periode van omschakeling**.
- ▶ Het perceel maakt geen deel uit van een nog **lopende HVB-verbintenis**. Zie ook verder bij 'Wat als ik al een lopende HVB-verbintenis heb?'.
- ▶ Het perceel moet de volledige teeltperiode van de hoofdteelt in **eigen gebruik** zijn.
- ▶ Het perceel wordt **aangegeven in de verzamelaanvraag**. Elke wijziging van de initiële aangifte wordt gemeld zodra deze zich voordoet.
- ▶ Enkel percelen **subsidiebaar landbouwareaal** gelegen in het **Vlaams Gewest of Brussels Hoofdstedelijk Gewest** komen in aanmerking voor de subsidie.

- ▶ Voor meerjarige fruitteelten moeten hoogstammige **fruitbomen** een **dichtheid** hebben van minstens 15 bomen/ha die **homogeen verspreid** staan op het perceel. Laagstammige fruitbomen en heesters moeten een dichtheid hebben van minimum 300 bomen/ha.
- ▶ Indien de steun wordt aangevraagd voor fruitteelt voor **hoogstammige fruit- of notenbomen**, moet de fruitopbrengst van de bomen die meer dan vijf jaar voordien werden aangeplant **gecommercialiseerd** worden.

2. Subsidiebedrag

Het voorziene subsidiebedrag is een degressief bedrag per hectare, afhankelijk van het aantal hectaren:

Aantal ha	Bedrag/ha
De eerste 5 ha	300 euro/ha
De volgende 70 ha	100 euro/ha
Hectares boven 75 ha	50 euro/ha

Enkele voorbeelden:

- ▶ Een bedrijf met 4,30 ha subsidiabele bio-percelen onder deze maatregel zal $4,30 \times 300$ euro/ha = 1.290 euro ontvangen.
- ▶ Een bedrijf met 50 ha subsidiabele bio-percelen onder deze maatregel zal $(5 \times 300 \text{ euro/ha}) + (45 \times 100 \text{ euro/ha}) = 6.000$ euro ontvangen.
- ▶ Een bedrijf met 82 ha subsidiabele bio-percelen onder deze maatregel zal $(5 \times 300 \text{ euro/ha}) + (70 \times 100 \text{ euro/ha}) + (7 \times 50 \text{ euro/ha}) = 8.850$ euro ontvangen.

3. Subsidieaanvraag

- ▶ Jaarlijks aan te vragen in de verzamelaanvraag (eenjarige maatregel) door de bijkomende bestemming 'TBIO' op het perceel aan te geven.
- ▶ **Let op:** Percelen die op een ander moment werden omgeschakeld, moeten steeds als aparte percelen worden aangegeven en mogen niet samengevoegd worden.
- ▶ Er moet ook jaarlijks in de verzamelaanvraag aangeduid worden welke percelen gecertificeerd moeten worden door het controleorgaan. Het Agentschap Landbouw en Zeevisserij geeft deze percelen door aan het controleorgaan van de landbouwer.

4. Subsidie combineren met andere subsidies

- ▶ Deze subsidie is combineerbaar met de subsidie voor de gedeeltelijke terugbetaling van de controlekosten biologische productiemethode.
- ▶ In bepaalde gevallen kunnen de subsidies voor ecoregelingen en agromilieuklimaatmaatregelen gecombineerd worden met elkaar of met andere subsidies. Zie combinatietabellen voor welke combinaties mogelijk zijn.

5. Erkende controleorganen voor de biologische productiemethode

CERTISYS BVBA
K. Maria Hendrikaplein 5-6, 9000 Gent
T 09 245 82 36 | F 081 60 03 13
www.certisys.eu/nl | info@certisys.eu

TÜV NORD INTEGRA
Statiestraat 164, 2600 Berchem
T 03 287 37 60 | F 03 287 37 61
www.tuv-nord-integra.com | info@tuv-nord-integra.com

FOODCHAIN ID certification
Rue Hayeneux 62, 4040 Herstal
T 04 240 75 00 | F 04 240 75 10
www.foodchainid.com | info@foodchainid.com

6. Wat als u nog een lopende HVB-verbintenis heeft?

- ▶ Lopende vijfjarige HVB-verbintenissen gestart in 2020 onder de PDPOIII-voorwaarden die nog verder lopen in 2024 moeten verder uitgedaan worden onder de PDPOIII-voorwaarden en subsidiebedragen.
- ▶ Voor deze percelen kan in 2024 nog niet ingestapt worden in de nieuwe ecoregeling voor toepassing van de biologische productiemethode en/of andere ecoregelingen of agromilieuklimaatmaatregelen, tenzij deze ecoregelingen of agromilieuklimaatmaatregelen wel combineerbaar zouden zijn met de nog lopende HVB-verbintenis.
- ▶ Wisselen naar een andere subsidie wordt beschouwd als een niet-naleving. Als een lopende HVB-verbintenis niet nageleefd wordt, zal de HVB-steun die voor deze verbintenis werd uitbetaald teruggevorderd worden.

- ▶ Op bio-percelen waar geen lopende HVB-verbintenis op zit kan de ecoregeling voor 'Toepassing biologische productiemethode' worden aangevraagd.
- ▶ Op e-loket (www.landbouwwvlaanderen.be) kan in de verzamelaanvraag of via de tegel 'Agromilieumaatregelen en boslandbouwsystemen' een 'Overzicht agromilieu- en plattelandsmaatregelen' geraadpleegd worden. Hierin wordt o.a. weergegeven wat de start- en eindjaren van de verschillende lopende verbintenissen zijn.
- ▶ Voor nog lopende HVB-verbintenissen worden de bijkomende bestemmingen 'HVB' al zo veel mogelijk voorgevuld in de verzamelaanvraag.

7. Goed om weten

- ▶ Deze subsidie kan gecombineerd worden met heel wat andere ecoregelingen en agromilieuklimaatmaatregelen zoals ecologisch beheerd grasland, mechanische onkruidbestrijding, ...
- ▶ Om in aanmerking te komen voor deze maatregel moet u beschikken over minstens 1 betalingsrecht. Als u een bio-landbouwer bent en nog niet over betalingsrechten zou beschikken, en u vraagt deze subsidie aan, kan een betalingsrecht toegekend worden uit de reserve. Meer informatie in de fiche 'Betalingsrechten uit de Vlaamse reserve'.
- ▶ Voor percelen die nog in omschakeling zijn, kan de subsidie voor de agromilieuklimaatmaatregel 'Omschakeling van de biologische productiemethode' aangevraagd worden.

Controlekosten biologische productiemethode

Bio-landbouwers kunnen het vaste gedeelte van hun controlekosten terugbetaald krijgen.

1. Subsidievoorwaarden

- ▶ Uiterlijk op de uiterste indieningsdatum van de verzamelaanvraag een volledige en ontvankelijke kennisgeving gedaan hebben bij het Agentschap Landbouw en Zeevisserij voor bio-productie-activiteit.
- ▶ Producenten volgens het lastenboek van de biologische productiemethode en niet geschorst zijn.
- ▶ Geschorste bedrijven komen niet in aanmerking voor het kalenderjaar waarin de schorsing is opgelegd.
- ▶ Beschikken over minstens één actieve exploitatie gelegen in het Vlaams Gewest.
- ▶ De begunstigde verklaart over de periode van 1 januari 2022 tot 31 december 2024 in totaal minder dan 20.000 euro de-minimissteun in de landbouwsector toegekend gekregen te hebben.

2. Subsidiebedrag

- ▶ Het subsidiebedrag is beperkt tot het vaste gedeelte van de jaarlijkse controlekosten voor primaire productie, exclusief BTW.
- ▶ Kosten voor verscherpte controles en de kosten voor gemengde activiteit komen niet in aanmerking.
- ▶ Wordt jaarlijks bepaald op basis van het aantal aanvragen en het beschikbare budget.
- ▶ Maximaal 400 euro per kalenderjaar.

Het door de Vlaamse overheid voorziene steunbedrag is de-minimissteun, zoals bepaald in de de-minimisverordening nr. 1408/2013⁶, voor activiteiten die verband houden met de productie van landbouwproducten. Meer info over de-minimissteun is te vinden op <https://lv.vlaanderen.be/beleid/landbouwbeleid-eu/steunmelding/staatssteun/de-minimissteun>.

3. Subsidieaanvraag

- ▶ In de verzamelaanvraag op de pagina 'Bio' onder 'Controlekosten van de biologische productiemethode' 'ja' aanvinken.
- ▶ De controleorganen geven hun facturatiegegevens rechtstreeks door aan het Agentschap Landbouw en Zeevisserij.
- ▶ Als de landbouwer een ander bedrag dan datgene dat werd gefactureerd door het controleorgaan, wenst terugbetaald te krijgen, moet dit voor 31 oktober 2024 gemeld worden aan het Agentschap Landbouw en Zeevisserij.

4. Subsidie combineren met andere subsidies

- ▶ Deze subsidie is **NIET** combineerbaar met de steun verkregen voor de certificatiekosten voor biologische productie die wordt uitbetaald in het kader van de 'GMO-verordening Groenten en Fruit'.
- ▶ Deze subsidie is **WEL** combineerbaar met de hectaresteen voor de biologische productiemethode.

5. Erkende controleorganen voor de biologische productiemethode:

CERTISYS BVBA

K. Maria Hendrikaplein 5-6, 9000 Gent

T 09 245 82 36 | F 081 60 03 13

www.certisys.eu/nl | info@certisys.eu

TÜV NORD INTEGRA

Statiestraat 164, 2600 Berchem

T 03 287 37 60 | F 03 287 37 61

www.tuv-nord-integra.com | info@tuv-nord-integra.com

FOODCHAIN ID certification

Rue Hayeneux 62, 4040 Herstal

T 04 240 75 00 | F 04 240 75 10

www.foodchainid.com | info@foodchainid.com

⁶ Verordening (EU) nr. 1408/2013 van de Commissie van 18 december 2013 inzake de toepassing van de artikelen 107 en 108 van het Verdrag betreffende de werking van de Europese Unie op de-minimissteun in de landbouwsector, gewijzigd bij verordening (EU) nr. 2019/316 van de Commissie van 21 februari 2019

Hectaresteen voor de biologische productiemethode (uitdovend)

Let op! Deze fiche gaat enkel over de nog lopende hectaresteen voor voortzetting bio (HVB) verbintenissen.

Op bio-percelen waar in 2020 een vijfjarige HVB-verbintenis (hectaresteen voor voortzetting bio in vorige GLB) werd gestart, blijft deze HVB-verbintenis nog uitdovend verder lopen tem. 2024. De info over deze HVB-verbintenissen is vermeld op deze fiche.

Voor andere bio-subsidies: zie webpagina [Ecoregelingen en agromilieuklimaatmaatregelen: bio](#)

Landbouwers die voldoen aan het lastenboek voor de biologische productie kunnen rekenen op een financiële ondersteuning voor de extra kosten. Biologische landbouw heeft een voorbeeld- en hefboomfunctie die essentieel is in de evolutie naar een duurzame landbouw in Vlaanderen. De biologische landbouw heeft belangrijke troeven op het vlak van bodemvruchtbaarheid en het voorkomen van overbemesting en met betrekking tot biodiversiteit en diergezondheid. De biologische landbouw draagt bovendien bij tot het voorkomen van verontreiniging door chemische gewasbeschermingsmiddelen, luchtverontreiniging alsook tot het voorkomen van verontreiniging van het (oppervlakte) water.

1. Subsidievoorwaarden

- ▶ Uw perceel is aangegeven in de verzamelaanvraag voor biocertificering en staat onder controle van een door de Vlaamse overheid erkend controleorgaan voor de biologische productiemethode (TÜV-Nord Integra, Certisys bvba of Foodchain ID Certification; zie onderaan voor de contactgegevens).
- ▶ Uw perceel werd in het betrokken jaar niet gedeclasseerd. Uw bedrijf of product werd niet geschorst.
- ▶ U geeft uw perceel jaarlijks aan in de verzamelaanvraag. U meldt elke wijziging van de initiële aangifte zodra die wijziging zich voordoet.
- ▶ Indien u hectaresteen voor meerjarige fruitteelt aanvraagt voor hoogstammige fruit- of notenbomen, moet de fruitopbrengst van de bomen die meer dan 5 jaar voordien werden aangeplant, gecommmercialiseerd worden.
- ▶ Enkel percelen subsidiabel landbouwareaal gelegen in het Vlaams Gewest komen in aanmerking voor de subsidie.
- ▶ De volledig ingezaaide of beteelde oppervlakte komt in aanmerking voor de subsidie, alsook de onverharde oppervlakte die noodzakelijk is voor de teeltwerkzaamheden.
- ▶ Om in aanmerking te komen voor hectaresteen voor meerjarige fruitteelten, moeten hoogstammige fruitbomen een dichtheid hebben van minimum 15 bomen/ha (homogeen verspreid over het perceel). Laagstammige fruitbomen en heesters moeten een dichtheid hebben van minimum 300 bomen/ha.
- ▶ Onder meer tabak, champignons, bos, spontane bedekking, gronden in natuurbeheer, teelten niet in volle grond en sierteelt komen NIET in aanmerking voor de subsidie. (Zie 'Tabel teeltcodes' voor de volledige lijst van teelten die wel en niet in aanmerking komen voor hectaresteen op de webpagina ['Tabellen'](#)).
- ▶ U heeft de percelen waarop u de biologische productiemethode toepast, in eigen gebruik vanaf 30 april en gedurende de volledige teeltperiode van de hoofdteelt. Als uitzondering op het in eigen gebruik hebben, wordt het sluiten van een inscharringscontract toegestaan.
- ▶ De betalingsrechten kunnen enkel geactiveerd worden door de landbouwer die deze subsidie aanvraagt.

2. Subsidiebedragen

Het bedrag dat u jaarlijks kunt ontvangen is afhankelijk van de teelt op de percelen:

Jaarlijks subsidiebedrag per teeltgroep (euro/ha)	Voortzetting
Eenjarige akkerbouw- en ruwvoederteelten	260
Eenjarige fruit- en groenteteelten en kruiden	400
Beschutte teelten	400
Grasland en meerjarige voederteelten	120
Meerjarige fruit- en groenteteelten en kruiden	210

3. Subsidieaanvraag

- ▶ Verbintenissen voor hectaresteen voor voortzetting van de biologische productiemethode zijn vijfjarige verbintenissen per perceel.
- ▶ Gedurende de looptijd van uw verbintenis, doet u jaarlijks een betalingsaanvraag door de bijkomende bestemming 'HVB' aan te geven op de overeenkomstige percelen in uw verzamelaanvraag.
- ▶ Percelen die op een ander moment werden omgeschakeld moeten steeds als aparte percelen worden aangegeven en mogen niet samengevoegd worden.
- ▶ U moet ook jaarlijks in de verzamelaanvraag aanduiden welke percelen u wenst te laten certificeren door uw controleorgaan. Het Agentschap Landbouw en Zeevisserij geeft deze percelen dan door aan uw controleorgaan.

4. Subsidie combineren met andere subsidies

Hectaresteen voor de biologische productiemethode (HVB – PDPOIII) is op eenzelfde perceel combineerbaar met een aantal ecoregelingen en agromilieuklimaatmaatregelen: zie combinatietabellen

Hectaresteen voor de biologische productiemethode is eveneens combineerbaar met de subsidie voor de gedeeltelijke terugbetaling van de controlekosten biologische productiemethode.

5. Erkende controleorganen voor de biologische productiemethode

CERTISYS BVBA

K. Maria Hendrikaplein 5-6, 9000 Gent

T 09 245 82 36 | F 081 60 03 13

www.certisys.eu/nl | info@certisys.eu

TÜV NORD INTEGRA

Statiestraat 164, 2600 Berchem

T 03 287 37 60 | F 03 287 37 61

www.tuv-nord-integra.com | info@tuv-nord-integra.com

FOODCHAIN ID certification

Rue Hayeneux 62, 4040 Herstal

T 04 240 75 00 | F 04 240 75 10

www.foodchainid.com | info@foodchainid.com

6. Wat als ik nog een lopende HVB-verbintenis heb?

- ▶ Lopende vijfjarige HVB-verbintenissen gestart in 2020 onder de PDPOIII-voorwaarden die nog verder lopen in 2024 moeten verder uitgedaan worden onder de PDPOIII-voorwaarden en subsidiebedragen.
- ▶ Voor deze percelen kan in 2024 nog niet ingestapt worden in de nieuwe ecoregeling voor toepassing van de biologische productiemethode en/of andere ecoregelingen of agromilieuklimaatmaatregelen, tenzij deze ecoregelingen of agromilieuklimaatmaatregelen wel combineerbaar zouden zijn met de nog lopende HVB-verbintenis.
- ▶ Wisselen naar een andere subsidie wordt beschouwd als een niet-naleving. Als een lopende HVB-verbintenis niet nageleefd wordt, zal de HVB-steun die voor deze verbintenis werd uitbetaald teruggevorderd worden.
- ▶ Op bio-percelen waar geen lopende HVB-verbintenis op zit kan de ecoregeling voor 'Toepassing biologische productiemethode' worden aangevraagd.
- ▶ Op e-loket (www.landbouwwvlaanderen.be) kan in de verzamelaanvraag of via de tegel 'Agromilieumaatregelen en boslandbouwsystemen' een 'Overzicht agromilieu- en plattelandsmaatregelen' geraadpleegd worden. Hierin wordt o.a. weergegeven wat de start- en eindjaren van de verschillende lopende verbintenissen zijn.
- ▶ Voor nog lopende HVB-verbintenissen worden de bijkomende bestemmingen 'HVB' al zo veel mogelijk voorgevuld in de verzamelaanvraag.

7. Lees ook

De fiche 'Subsidies voor ecoregelingen en agromilieuklimaatmaatregelen – algemeen' voor de algemene subsidievoorwaarden, herzieningsclausule, niet-naleving van de verbintenisvoorwaarden en verklaringen.

Aanplant boslandbouwsystemen najaar 2024

Een boslandbouwsysteem, ook wel agroforestry genoemd, is het combineren op eenzelfde landbouwperceel van een landbouwteelt met een aanplanting van bomen. Door deze teeltcombinatie wordt houtopbrengst en een landbouwteelt als gelijkwaardig doel op een perceel beoogd. Door een beredeneerde keuze van bomen en een goede voorbereiding van de aanplant kan een resultaat geboekt worden dat hoger ligt dan de afzonderlijke teelten.

Boslandbouw zorgt zowel voor een ecologische als een economische meerwaarde, door onder meer het aantrekken van natuurlijke vijanden voor plaagbeheersing, het vasthouden van nutriënten die na bladval vrijkomen voor de volgende teelt, het verhogen van de organische stof in de bodem en het beschermen van teelten tegen hevige wind. Tegenover de negatieve effecten die bomen veroorzaken, zoals het beslag op de grond en een verminderde gewasopbrengst vlakbij de bomen door het schaduweffect, staat een besparing op externe inputs en een hogere opbrengst die gerealiseerd wordt bij het kappen van de bomen.



- ▶ Actieve landbouwer
- ▶ Perceelsmaatregel voor nieuwe boslandbouwsystemen
- ▶ Subsidie als niet-productieve investeringssteun: maximaal 75% van de aanplantkosten

1. Subsidievoorwaarden

- ▶ U leeft de voorwaarden na die vermeld zijn in de algemene fiche over ecoregelingen en agromilieuklimaatmaatregelen (zie fiche 'Subsidies voor ecoregelingen en agromilieuklimaatmaatregelen – algemeen').
- ▶ U bent actieve landbouwer in het kader van het gemeenschappelijk landbouwbeleid (GLB) (zie fiche 'GLB – Actieve landbouwer' op de webpagina '[Actieve landbouwer](#)').
- ▶ Elk boslandbouwperceel:
 - > is gelegen in het Vlaamse gewest;
 - > is in uw eigendom of in eigen gebruik (schriftelijke toestemming nodig van de eigenaar);
 - > u heeft het perceel in kwestie in eigen gebruik gedurende de teeltperiode van de hoofdteelt in het jaar van de betalingsaanvraag;
 - > moet in het jaar van de steunaanvraag en in minstens een van de twee jaren voorafgaand aan dat jaar in landbouwgebruik geweest zijn en aangegeven in de verzamelaanvraag;
 - > heeft een oppervlakte van ten minste 0,5 ha;
 - > bevat:
 - * minimaal 30 bomen per hectare;
 - * maximaal 200 bomen per hectare. U kan hiervan afwijking aanvragen door het indienen van een gedetailleerd aanplantingsplan met bijhorende motivatie over het doel van het boslandbouwsysteem. De beoordelingscommissie oordeelt dan of de aanplant een landbouwsysteem blijft.
 - * een homogene verspreiding van de bomen over het perceel.
- ▶ Alle bomen zijn toegelaten behalve laagstamfruitbomen, naaldbomen en invasieve soorten die opgenomen zijn in de Alterias-lijst.
- ▶ In het geval hoogstammige bomen aangeplant worden, wordt de maximale plantmaat beperkt tot HS 10/12, blote wortel.
- ▶ De aangeplante bomen moeten ten minste 10 jaar behouden blijven, afgestorven bomen moeten binnen twee jaar vervangen worden. Als de bomen als hakhout worden beheerd, worden ze vervangen of laat men ze opnieuw uitlopen. **Opgelet:** de verkrijger van de subsidie is verantwoordelijk voor de aanhouding van ten minste tien jaar. Als het boslandbouwperceel overgaat naar een andere gebruiker die de bomen kapt of het perceel niet meer aan geeft, kan dat zorgen voor een terugvordering van de verkregen subsidie.

- ▶ Tussen de bomen moet een landbouwteelt toegepast worden die 10 jaar lang jaarlijks in de verzamelaanvraag als hoofdteelt wordt aangegeven.
- ▶ Erfbeplanting komt niet in aanmerking.
- ▶ De aanplant gebeurt op vrijwillige basis en is geen onderdeel van een verplichte aanplant in het kader van een vergunning of compensatie.
- ▶ de wettelijk opgelegde vergunningen zijn verkregen.

2. Eenmalige subsidie na aanplant: subsidiebedrag

- ▶ Maximaal 75% van de aanplantkosten (exclusief BTW) wordt gesubsidieerd
 - > de volgende kosten komen in aanmerking:
 - * aankoopkosten voor de bomen;
 - * kosten voor de arbeid en het machinale werk voor het planten, verstevigen en beschermen van de bomen;
 - * aankoopkosten voor verstevigings- en beschermingsmateriaal van de bomen.
 - > de bovenstaande kosten komen enkel in aanmerking
 - * als ze worden aangetoond met factuur en betalingsbewijs;
 - * als ze betrekking hebben op de bomen geplant na een goedgekeurde inschrijving;
 - > Als u zelf de plantwerkzaamheden uitvoert wordt een forfaitair bedrag van maximaal 8 euro/boom uitbetaald. In dit geval kunnen geen andere kosten voor arbeid en machinaal werk voor planten, verstevigen en beschermen van de bomen worden betaald.

3. Betalingsaanvraag goedgekeurde inschrijvingen 2023

- ▶ Enkel landbouwers die op uiterlijk 15 september 2023 hebben ingeschreven voor de aanplantsubsidie voor aanplant najaar 2023 – voorjaar 2024 en een goedkeuring van hun inschrijving hebben ontvangen van het Agentschap voor Landbouw en Zeevisserij kunnen hun betaling aanvragen in de verzamelaanvraag 2024.
- ▶ De effectieve betalingsaanvraag gebeurt via de verzamelaanvraag door het aangeven van de bijkomende bestemming **BLS** bij de percelen en het invullen van de werkelijke kosten exclusief BTW waarvoor subsidie wordt aangevraagd in de betalingsaanvraag. De bijkomende bestemming BLS wordt al zoveel mogelijk vooraf ingevuld op basis van de inschrijvingen. De facturen, betalingsbewijzen en het eigendomsbewijs of de toelating van de eigenaar moeten mee opgeladen worden op het e-loket of ten laatste 30 juni bezorgd worden aan het agentschap.

4. Inschrijvingen najaar 2024

- ▶ De subsidieaanvraag verloopt in twee stappen. Een inschrijving voorafgaand aan een betalingsaanvraag.
- ▶ De inschrijving voor de aanplantsubsidie gebeurt uiterlijk 20 september 2024 en bevat de volgende elementen;
 - > De percelen waarop het boslandbouwsysteem wordt aangelegd.
 - > Voor elk perceel het eigendomsbewijs of de toestemming van de eigenaar om de bomen aan te planten.
 - > De boomsoorten en het aantal bomen per soort die aangeplant zullen worden.
 - > Een gedetailleerde raming van de kosten voor het planten van de bomen.
- ▶ U ontvangt een bericht over de goedkeuring van de inschrijving uiterlijk op 15 oktober 2024.
- ▶ Na aanplant dient u een betalingsaanvraag in via de verzamelaanvraag 2025.

5. Subsidie combineren met andere subsidies

In bepaalde gevallen kunnen de subsidies voor ecoregelingen en de agromilieuklimaatmaatregelen gecombineerd worden met elkaar of met andere subsidies. Zie combinatietabellen voor welke combinaties mogelijk zijn.

Onderhoud boslandbouwsystemen

Boslandbouw is een duurzaam productiesysteem dat landbouwgewassen of veehouderij doelbewust combineert met houtige gewassen op éénzelfde perceel.

Aanleg van boslandbouwsystemen wordt aangemoedigd via financiële ondersteuning vanuit de interventie 'Niet-productieve investeringen voor milieu- en klimaatdoelen'.

Een goed onderhoud en behoud van de aangelegde en bestaande boslandbouwsystemen is van belang om beide teeltsystemen, zowel de landbouwteelt als de boomteelt, elkaar te laten versterken op lange termijn en om hun milieu- en klimaatbijdragen niet verloren te laten gaan. Een correct en tijdig onderhoud van de boomcomponent is essentieel om de ecosystemendiensten en andere voordelen die het boslandbouwsysteem biedt te optimaliseren.



- ▶ Actieve landbouwer
- ▶ Perceelsmaatregel voor bestaande boslandbouwsystemen
- ▶ Vijfjarige agromilieuklimaatverbintenis, jaarlijks betaling aan te vragen
- ▶ Subsidiebedrag: 270 euro/ha

1. Subsidievoorwaarden

- ▶ U leeft de voorwaarden na die vermeld zijn in de algemene fiche over ecoregelingen en agromilieuklimaatmaatregelen (zie fiche 'Subsidies voor ecoregelingen en agromilieuklimaatmaatregelen – algemeen').
- ▶ U bent actieve landbouwer in het kader van het gemeenschappelijke landbouwbeleid (GLB) (zie fiche 'GLB – Actieve landbouwer' op de webpagina '[Actieve landbouwer](#)').
- ▶ Het boslandbouwsysteem in kwestie voldoet aan de voorwaarden opgelegd voor de aanplant van boslandbouwsystemen.
- ▶ De bomen van het boslandbouwsysteem
 - > Worden jaarlijks gesnoeid om kwaliteitshout te verkrijgen of om fruitproductie te stimuleren;
 - > De snoei moet duidelijk zichtbaar zijn op het terrein.
- ▶ De strook tussen de bomen of de zone rond de bomen wordt beheerd om de groei van de bomen niet te hinderen. Deze oppervlakte mag niet behandeld worden met herbiciden. De zone wordt begrensd door de straal van de boomkruin in kwestie.
- ▶ De aanwezige veebescherming rond de bomen wordt onderhouden zodat de bomen beschermd blijven. Het materiaal voor wildbescherming wordt tijdig verwijderd of vervangen.

2. Subsidiebedrag

Bedrag per hectare: 270 euro

3. Subsidieaanvraag

Per perceel wordt een aparte verbintenis afgesloten.

- ▶ Om een nieuwe verbintenis aan te gaan, moet in de verzamelaanvraag 2024 de bijkomende bestemming BLO aangegeven worden op het perceel.
- ▶ Voor het boslandbouwperceel moet volgende informatie aangegeven worden bij Perceelsinfo - detail
 - > Boomsoort;
 - > Aantallen bomen per boomsoort;
 - > Aanplantjaar van de eerste bomen die deel uitmaken van het boslandbouwsysteem;
- ▶ De verzamelaanvraag geldt dan als verbintensiaanvraag en ook als betalingsaanvraag voor het eerste jaar.

- ▶ Voor de **lopende** verbintenissen wordt de bijkomende bestemming vanaf het tweede jaar **automatisch opgeladen** in de kolom 'Vaste BO en AMKM'. Daarmee is voldaan aan de jaarlijkse betalingsaanvraag. U kan deze bijkomende bestemming niet wijzigen of verwijderen. Neem contact op met onze medewerkers als dit niet correct zou zijn.
- ▶ U respecteert het verbod om heggen en houtachtige gewassen te snoeien tijdens de broedperiode voor vogels op het perceel (= instapvoorwaarde).

4. Subsidie combineren met andere subsidies

In bepaalde gevallen kunnen de subsidies voor ecoregelingen en de agromilieuklimaatmaatregelen gecombineerd worden met elkaar of met andere subsidies. Zie combinatietabellen voor welke combinaties mogelijk zijn.

Precisielandbouw: Automatische GPS- of RTK-GPS-aansturing

Door de automatische aansturing van landbouwmachines via gps wordt voorkomen dat er overlapping is in de stroken waar meststoffen of gewasbeschermingsmiddelen toegediend worden. Daardoor kan er bespaard worden op gewasbeschermingsmiddelen, vloeibare kunstmeststoffen en korrelmeststoffen (alle kunstmest en organische mest die in korrelvorm toegediend wordt) en zal de milieu- en klimaatimpact ervan verminderen.



- ▶ Actieve landbouwer
- ▶ Bedrijfsmaatregel
- ▶ Eenjarige verbintenis
- ▶ Subsidie voor techniek: 7 – 90 euro/ha

1. Subsidievoorwaarden

- ▶ U leeft de voorwaarden na die vermeld zijn in de algemene fiche over ecoregelingen en agromilieuklimaatmaatregelen (zie fiche 'Subsidies voor ecoregelingen en agromilieuklimaatmaatregelen – algemeen').
- ▶ U bent actieve landbouwer in het kader van het gemeenschappelijk landbouwbeleid (GLB) (zie fiche 'GLB – Actieve landbouwer' op de webpagina '[Actieve landbouwer](#)').
- ▶ Het perceel is subsidiabel landbouwareaal.
- ▶ Het perceel is gelegen in het Vlaams Gewest en Brussels Hoofdstedelijk Gewest
- ▶ Het perceel moet in eigen gebruik zijn gedurende de teeltperiode van de hoofdteelt tijdens de verbintenstermijn.
- ▶ Er mogen op het perceel geen wettelijke verplichtingen van toepassing zijn die de uitvoering van een of meer gelijkaardige voorwaarden vereisen die minstens zo ver gaan als de subsidievoorwaarden voor deze maatregel.
- ▶ Er mag op het perceel in hetzelfde jaar géén andere subsidie met een of meer gelijkaardige voorwaarden worden verleend.
- ▶ U heeft minstens een betalingsrecht geactiveerd
- ▶ Bij het toedienen van gewasbeschermingsmiddelen en/of korrelmeststoffen op de subsidiabele hoofdteelt, moet u gebruik maken van precisielandbouw door automatische gps-aansturing of automatische RTK (Real Time Kinematic)-gps-aansturing.
- ▶ U stelt relevante informatie over het gebruik van gewasbeschermingsmiddelen op de deelnemende percelen ter beschikking.
- ▶ Er moet op minstens 80% van het areaal subsidiabele hoofdteelten precisielandbouw worden toegepast.
- ▶ Als u gewasbeschermingsmiddelen toedient via precisielandbouw bent u verplicht om vloeibare kunstmeststoffen die u eventueel wil gebruiken, ook toe te dienen via die techniek.
- ▶ Volgende arealen worden NIET meegeteld om het areaal subsidiabele hoofdteelten te bepalen:
 - > het areaal teelten op landbouwpercelen waarvoor een beheerovereenkomst gesloten is, met uitzondering van de beheerovereenkomst waterkwaliteit.
 - > Teelten waarbij verticale spuittechnieken zoals meerjarige fruitteelten, hop, laanbomen worden toegepast
 - > het areaal teelten in serre of onder permanente overkapping.
 - > landbouwpercelen met grasland en meerjarige voedergewassen die in het kader van de biologische productiemethode zijn aangemeld en onder controle zijn van een erkend controleorgaan en die niet gedeclasseerd zijn als gevolg van een inbreuk tijdens de hoofdteelt.
- > Percelen waarop andere ecoregelingen/agromilieuklimaatmaatregelen werden aangevraagd (zie combinatietabellen voor welke combinaties mogelijk zijn).
- > Er is op het perceel een beperking of verbod op het gebruik van bemesting of gewasbeschermingsmiddelen van toepassing op grond van geldende regelgeving (vb. percelen in kwetsbaar gebied natuur met norm 2 GVE/ha/jaar, historisch permanente graslanden met verbod of vergunningsplicht voor vegetatiewijziging, percelen met natuurbeheerplannen T3 of T4, percelen die overlappen met kwetsbaar gebied water, wetlands en veengebieden, ...) of een aangegane verbintenis.
- ▶ Het afkantstrooien van korrelmeststoffen is altijd verplicht bij alle graslanden. Bij akkerland is afkantstrooien verplicht wanneer korrelmeststoffen gestrooid worden vóór zaaien of planten. Deze voorwaarde geldt niet als er gewerkt wordt met een pneumatisch strooier.
- ▶ U houdt een perceelsfiche of teeltfiche bij waarin elke uitgevoerde handeling wat verband heeft met de maatregel op het perceel of de percelen wordt opgenomen, met vermelding van de identificatie van het perceel, de hoofdteelt, de datum van elke handeling, de aard van de handeling, het gps-type (RTK of niet), het merk van de gps en de uitvoerder van de handeling.
- ▶ U kan bij een controle aantonen dat de machines onmiddellijk ter beschikking zijn met functionerende aansturing. Als een loonwerker de precisielandbouw uitvoert kan u facturen voorleggen van de loonwerker (zie verder).
- ▶ U houdt volgende documenten ter beschikking en kan deze op verzoek van het Agentschap Landbouw en Zeevisserij onmiddellijk voorleggen:
 - > Perceelsfiche of teeltfiche (zoals hierboven beschreven)
 - > Als een loonwerker de precisielandbouw uitvoert: facturen van de loonwerker op uw naam, met vermelding van elke uitgevoerde handeling, de datum van de handeling, het gps-type (RTK of niet) en het merk van de gps. Ook minstens eenduidige locatiegegevens zoals X- en Y-coördinaten of perceelsnummer uit uw verzamelaanvraag. En indien van toepassing de verklaring dat de voorwaarde rond het kant af strooien is nageleefd. U vindt een voorbeeld van de facturen op onze website.

- > Om de toepassing van precisielandbouw voor elke handeling op elk betreffend perceel aan te tonen, beschikt u over één van de volgende bewijsstukken⁷:
 - * Ofwel as-applied-kaart(en), dit zijn kaarten die aangeven waar de toediening van gewasbeschermingsmiddelen, korrelmeststoffen daadwerkelijk uitgevoerd is,
 - * Ofwel geotagged-foto's die genomen zijn via de LV-AgriLens-applicatie.
 - * Ofwel factuur van loonwerker (zoals hierboven beschreven)
- ▶ Langs alle waterlopen en oppervlaktewaterlichamen respecteert u, landinwaarts vanaf de bovenste rand van het talud, de wettelijk voorziene afstanden met betrekking tot pesticide- en bemestingsvrije stroken (= instapvoorwaarde).
- ▶ U gebruikt enkel erkende gewasbeschermingsmiddelen volgens de gebruiksvoorschriften en respecteert het verbod/de beperking op bemesting en het gebruik van pesticiden in bepaalde gebieden (= instapvoorwaarde).
- ▶ U beschikt over een keuringsbewijs van uw spuittoestellen en over een fytolicensie (= instapvoorwaarde).
- ▶ De mestbalans op uw bedrijf voldoet aan de voorwaarden van de mestwetgeving (= instapvoorwaarde).

2. Subsidiebedrag

Oppervlakte	gps-aansturing	gps-aansturing	RTK-gps-aansturing	RTK-gps-aansturing
	gewas-beschermingsmiddelen OF korrelmeststoffen (1)	gewas-beschermingsmiddelen EN korrelmeststoffen (2)	gewas-beschermingsmiddelen OF korrelmeststoffen (1)	gewas-beschermingsmiddelen EN korrelmeststoffen (2)
Eerste 10 ha	60 euro/ha	75 euro/ha	75 euro/ha	90 euro/ha
Volgende 10 ha	35 euro/ha	50 euro/ha	50 euro/ha	65 euro/ha
Volgende 80 ha	7 euro/ha	10 euro/ha	10 euro/ha	15 euro/ha

De subsidie wordt uitbetaald enkel voor de percelen waarop precisielandbouw daadwerkelijk wordt toegepast.

- ▶ De subsidie wordt beperkt tot een areaal van 100 hectare subsidiabele hoofdteelten per bedrijf.
- ▶ Het voorziene subsidiebedrag is afhankelijk van:
 - > de totale oppervlakte die in aanmerking komt voor deze ecoregeling en waarop precisielandbouw wordt toegepast;
 - > of het gaat om gps-aansturing of RTK-gps-aansturing;

- > of de precisielandbouw wordt toegepast voor gewasbeschermingsmiddelen (eventueel inclusief vloeibare kunstmeststoffen) én korrelmeststoffen of voor minimum één van beide op het perceel:
 1. u ontvangt steun voor toepassing van gewasbeschermingsmiddelen OF korrelmeststoffen wanneer u op al de percelen van minstens 80% van de in aanmerking komende oppervlakte één van voornoemde behandelingen doet. Dit wil zeggen: alle gewasbeschermingsmiddelen ofwel korrelmeststoffen met gps-aansturing toepassen. Eveneens wanneer u aan voldoende oppervlakte komt door op enkele percelen de gewasbeschermingsmiddelen met gps toe te passen en op de andere percelen korrelmeststoffen.
 2. u ontvangt steun voor toepassing van gewasbeschermingsmiddelen EN korrelmeststoffen wanneer u beide op al de percelen van minstens 80% van de in aanmerking komende oppervlakte doet.

3. Subsidieaanvraag

De subsidieaanvraag voor de maatregel 'Precisielandbouw – automatische gps-aansturing of RTK-gps-aansturing' verloopt via de **verzamelaanvraag 2024**. In het menu 'Plant/Bodem' kiest u 'Precisielandbouw – aansturing via (RTK-)gps' en **vinkt u aan dat u wil deelnemen** aan de subsidiemaatregel, met welk type gps en voor welke techniek(en).

U dient ook aan te geven op welke percelen er precisielandbouw toegepast wordt op de hoofdteelt door de **bijkomende bestemming 'PA'** op te geven.

Indien u in de loop van het jaar niet kan voldoen aan de bovenstaande voorwaarden moet u de aanvraag annuleren. U meldt elke wijziging van de initiële aangifte zodra die wijziging zich voordoet.

4. Subsidie combineren met andere subsidies

In bepaalde gevallen kunnen de subsidies voor ecoregelingen en agromilieuklimaatmaatregelen gecombineerd worden met elkaar of met andere subsidies. Zie combinatietabellen voor welke combinaties mogelijk zijn.

⁷ Wanneer u enkel over gps-aangestuurde toestellen beschikt, is het voldoende om per perceel voor minstens één behandeling bewijsstukken bij te houden. Bij de keuze voor zowel GBM en KM, moet u voor elk van die technieken minstens over één bewijsstuk per perceel beschikken. Wanneer u ook over niet-gps-aangestuurde toestellen moet u voor elke behandeling (op elk aangevraagd perceel) bewijsstukken bijhouden.

Precisielandbouw: plaatsspecifiek bekalken

Een toepassing van precisielandbouw is het plaatsspecifiek toedienen van input op basis van perceelsgegevens (bodemgegevens, gewasbeelden of opbrengstgegevens). Omdat in de praktijk het plaatsspecifiek bekalken op basis van taakkaarten al het verst ontwikkeld is, wordt deze toepassing van precisielandbouw ondersteund. Daarenboven is een optimale pH essentieel voor goede opname van nutriënten én een parameter die relatief snel kan verbeteren.



- ▶ Actieve landbouwer
- ▶ Perceelsmaatregel
- ▶ Eenjarig
- ▶ Subsidie voor techniek: 100 euro/ha

1. Subsidievoorwaarden

- ▶ U leeft de voorwaarden na die vermeld zijn in de algemene fiche over ecoregelingen en agromilieuklimaatmaatregelen (zie fiche 'Subsidies voor ecoregelingen en agromilieuklimaatmaatregelen – algemeen').
- ▶ U bent **actieve landbouwer** in het kader van het gemeenschappelijk landbouwbeleid (GLB) (zie fiche 'GLB – Actieve landbouwer' op de webpagina '[Actieve landbouwer](#)').
- ▶ Het perceel is **subsidiabel landbouwareaal**.
- ▶ De oppervlakte van het perceel bedraagt **minstens 30 are**.
- ▶ Het perceel is gelegen in het **Vlaams Gewest** of **Brussels Hoofdstedelijk Gewest**.
- ▶ Het perceel moet in **eigen gebruik** zijn gedurende de teeltperiode van de hoofdteelt.
- ▶ Er mogen op het perceel **geen wettelijke verplichtingen** van toepassing zijn die de uitvoering van een of meer gelijkaardige voorwaarden vereisen die minstens zo ver gaan als de subsidievoorwaarden voor deze maatregel.
- ▶ Er mag op het perceel in hetzelfde jaar **géén andere subsidie** met een of meer gelijkaardige voorwaarden worden verleend. Zo mag er bijvoorbeeld geen terugbetaling van de bodemscan/opmaak taakkaart via de GMO-subsidie worden aangevraagd.
- ▶ Er wordt een **taakkaart aangemaakt** voor plaatsspecifieke bekalking. Onder taakkaart wordt een met behulp van grondmonsters gekalibreerde kaart verstaan die informatie over pH-variaties in de bodem weergeeft en plaatsspecifiek bekalkingsadvies geeft op basis van een **bodemscan** van het perceel.
- ▶ De taakkaart is aangemaakt vanaf **30 september 2021** op basis van een recente bodemscan (mag niet ouder zijn dan drie jaar bij de start van de verbintenis).
- ▶ Het landbouwperceel in kwestie wordt **plaatsspecifiek bekalkt in 2024** op basis van de opgemaakte taakkaart.
- ▶ Elk perceel komt maximum 1 keer om de 3 jaar in aanmerking voor een subsidie aangezien een taakkaart meerdere jaren kan gebruikt worden. En op basis van de taakkaart werd niet eerder een subsidie verleend voor de maatregel.
- ▶ U houdt een **perceelsfiche** bij waarin elke uitgevoerde bekalking wordt opgenomen, met vermelding van de identificatie van het perceel, de datum van elke handeling, het merk van de gps en de uitvoerder.

- ▶ U volgende **documenten ter beschikking** en kan deze op verzoek van het Agentschap Landbouw en Zeevisserij onmiddellijk voorleggen:

- > **Perceelsfiches** (zoals hierboven beschreven)
- > **Facturen van loonwerker** die de precisiebekalking uitvoerde als dat van toepassing is, facturen op uw naam.
- > Om de **toepassing van de precisiebekalking op betreffende perceel aan te tonen**, beschikt u over:
 - * Ofwel as-applied-kaarten die aangeven waar de bekalking daadwerkelijk uitgevoerd is;
 - * Ofwel geotagged-foto's die genomen zijn via de LV-AgriLens-applicatie;
 - * Ofwel factuur van loonwerker met minstens eenduidige locatiegegevens zoals X- en Y-coördinaten of perceelsnummer uit uw verzamel aanvraag.

2. Subsidiebedrag

Het voorziene subsidiebedrag is 100 euro/ha.

3. Subsidieaanvraag

De subsidieaanvraag voor de maatregel 'Precisielandbouw – plaats-specifiek bekalken' zal via de **verzamel aanvraag 2024** verlopen. De subsidie wordt aangevraagd door de bijkomende bestemming 'PK' op te geven bij de percelen waarop u plaatsspecifieke bekalking toepast.

In het scherm 'Deelnameverklaring' onder het menu-item "Plant/ bodem" duidt u uiterlijk 31 mei 2024 aan dat u wil deelnemen aan de maatregel plaatsspecifiek bekalken. Bovendien moet de bijkomende bestemming opgegeven worden bij de percelen uiterlijk **31 augustus 2024**.

4. Subsidie combineren met andere subsidies

In bepaalde gevallen kunnen de subsidies voor ecoregelingen en de agromilieuklimaatmaatregelen gecombineerd worden met elkaar of met andere subsidies. Zie combinatietabellen voor welke combinaties mogelijk zijn.

Bodempaspoort voor een duurzaam bodembeheer op bedrijfsniveau

Met het oog op een verbetering van de bodemkwaliteit, wil deze interventie de landbouwer aanmoedigen het bodempaspoort te gebruiken. Het bodempaspoort helpt de landbouwer meer inzicht te krijgen in de bodem van zijn gebruikspcelen en stimuleert een duurzaam bodembeheer.



- ▶ Actieve landbouwer
- ▶ Eenjarig, jaarlijks aan te vragen
- ▶ Nemen van bodemstalen
- ▶ Deelname aan andere ecoregeling of agromilieuklimaatmaatregel
- ▶ Subsidiebedrag: 5 – 15 euro/ha

1. Subsidievoorwaarden

- ▶ U leeft de voorwaarden na die vermeld zijn in de algemene fiche over ecoregelingen en agromilieuklimaatmaatregelen (zie fiche 'Subsidies voor ecoregelingen en agromilieuklimaatmaatregelen – algemeen').
- ▶ U bent actieve landbouwer in het kader van het gemeenschappelijke landbouwbeleid (GLB) (zie fiche 'GLB – Actieve landbouwer' op de webpagina '[Actieve landbouwer](#)').
- ▶ Naast het nemen van bodemstalen neemt u ook deel aan een ecoregeling of agromilieuklimaatmaatregel in het kader van een duurzame landbouw.
- ▶ U activeert in 2024 minstens één (Vlaams en/of Waals) betalingsrecht voor de basisinkomenssteun voor duurzaamheid.

1.1. Bodemstalen

- ▶ U laat in het kalenderjaar van de steunaanvraag een minimum **aantal bodemstalen nemen op uw percelen en analyseren** door een **erkend laboratorium** dat **geconnecteerd** is met **DjustConnect**.

Zo kunnen de data van de bodemanalyses automatisch ontsloten worden via het bodempaspoort op het e-loket Landbouw en Zeevisserij ten laatste 31 december 2024. Meer informatie over het bodempaspoort vindt u terug op de website www.vlaanderen.be/landbouw/bodempaspoort.

- ▶ Het **aantal bodemstalen** dat minimaal nodig is wordt als volgt berekend:
 - > voor **de eerste 10 hectare**: op minstens 2 percelen een bodemanalyse;
 - > op ieder volgende **begonnen schijf van 10 hectare**: op minstens 1 perceel een bodemanalyse;
 - > beschikt u over één perceel, waarvan de oppervlakte kleiner of gelijk is aan 5 hectare: één bodemanalyse uitvoeren;
 - > beschikt u over één perceel, waarvan de oppervlakte groter is dan 5 hectare, maar kleiner of gelijk aan 10 hectare: twee bodemanalyses uitvoeren;
 - > beschikt u over één perceel, waarvan de oppervlakte groter is dan 10 hectare: twee bodemanalyses uitvoeren op de eerste 10 hectare, en op iedere begonnen schijf van 10 hectare een bodemanalyse uitvoeren;
 - > zijn al uw percelen groter dan 10 hectare: twee bodemanalyses uitvoeren op de eerste 10 hectare en op iedere begonnen schijf 10 hectare minstens een bodemanalyse uitvoeren;

- > beschikt u over meerdere percelen waarbij elke combinatie van twee percelen samen meer dan 10 hectare vormt: twee bodemanalyses uitvoeren op de eerste 10 hectare en op iedere volgende 10 hectare minstens een bodemanalyse uitvoeren.
- ▶ De bodemanalyse omvat minstens de bepaling van het **organische koolstof-, fosfor- en kaliumgehalte en de zuurtegraad**.
- ▶ Het subsidiebedrag en de voorwaarde met betrekking tot het aantal te nemen stalen heeft alleen betrekking op:
 - > De subsidiabele hectaren die in eigen gebruik zijn gedurende de teeltperiode van de hoofdteelt;
 - > De subsidiabele hectaren die gelegen zijn in het **Vlaams Gewest of Brussels Hoofdstedelijk Gewest**.

1.2. Duurzaamheidsmaatregel

Naast het nemen van bodemstalen neemt u ook een maatregel in het kader van een duurzame landbouw. Om te voldoen aan deze voorwaarde in 2024, sluit u een verbintenis af voor minstens één van volgende ecoregelingen of heeft u voor 2024 minstens een verbintenis afgesloten of lopen voor één van volgende agromilieuklimaatmaatregelen:

- ▶ Ecoregelingen:
 - > Behoud meerjarig grasland;
 - > Ecologisch beheerd grasland:
 - * Ecologisch beheer;
 - * Top up begrazing;
 - > Organisch koolstofgehalte bodem in bouwland:
 - * Teeltplan;
 - * Aanvoer;
 - * Resultaat;
 - > Ecoteelten:
 - * Eenjarige eiwitteelten;
 - * Eenjarige teelten voordeel voor biodiversiteit, klimaat en milieu;
 - * Faunavriendelijke teelten:
 - Zomergraan in soortenbeschermingsgebied/voorjaarsbraak;
 - Faunamengsel;
 - * Faunavriendelijke nateelten in soortenbeschermingsgebied.
- > Voortzetting van de biologische productiemethode;
- > Bufferstroken - grasbufferstrook erosie;
- > Mechanische onkruidbestrijding;
- > Stimuleren teelttechnische erosiebestrijding - aanleg drempels;
- > Stimuleren teelttechnische erosiebestrijding - niet kerende bodembewerking;

- ////////////////////////////////////
- > Stimuleren teelttechnische erosiebestrijding - vollelds inzaai;
 - > Vruchtafwisseling met vlinderbloemigen;
 - > Precisielandbouw: automatische gps of RTK-gps-aansturing;
 - > Precisielandbouw: plaats specifieke bekalking.
- ▶ Agromilieuklimaatmaatregelen:
- > De omzetting van tijdelijk naar blijvend grasland;
 - > Ecoteelten - meerjarige eiwitteelten;
 - > Ecoteelten - meerjarige teelten met positieve impact voor biodiversiteit, klimaat en milieu;
 - > Omschakeling naar de biologische productiemethode ;
 - > Onderhoud boslandbouwsystemen.

2. Subsidiebedrag

Het subsidiebedrag is afhankelijk van het aantal hectare dat u in gebruik heeft voor de **hoofddeelt** in het **Vlaams Gewest of Brussels Hoofdstedelijk Gewest**:

- ▶ een bedrag van maximaal **15 euro** per hectare voor de eerste **20 hectare**;
- ▶ een bedrag van maximaal **10 euro** per hectare voor de volgende **25 hectare**;
- ▶ een bedrag van maximaal **5 euro** per hectare voor de volgende **55 hectare**.

De subsidie wordt uitbetaald voor maximaal 100 ha van de subsidieerbare oppervlakte.

3. Subsidieaanvraag

De subsidieaanvraag voor de maatregel 'bodempaspoort voor een duurzaam bodembeheer op bedrijfsniveau' zal via de **verzamelaaanvraag 2024** verlopen.

In het scherm 'Bodempaspoort' onder het menu-item Plant/bodem vindt u aan dat u wil deelnemen aan de subsidiemaatregel.

4. Subsidie combineren met andere subsidies

In bepaalde gevallen kunnen de subsidies voor ecoregelingen en de agromilieuklimaatmaatregelen gecombineerd worden met elkaar of met andere subsidies. Zie combinatietabellen voor welke combinaties mogelijk zijn.

Inzaai van een eenjarige milieu-, biodiversiteitsvriendelijke en/of klimaatbestendige teelten

Via deze maatregel wordt de inzaai van teelten met een positief effect op milieu, klimaat of biodiversiteit gestimuleerd. Een eerste groep omvat een aantal 1-jarige eiwitteelten in het kader van lokale eiwitvoorziening. Dit zijn vooral vlinderbloemigen, maar ook mengteelten van vlinderbloemigen met granen. Een tweede groep bestaat uit een aantal diepwortelende maaigewassen die van nature een positief effect hebben op de bodemkwaliteit. Een derde groep zijn faunavriendelijke teelten eventueel in de beheergebieden voor akkervogelsoorten. Daarop aansluitend volgt een laatste groep met faunavriendelijke nateelten.



- ▶ Actieve landbouwer
- ▶ Eenjarige ecoregeling, jaarlijks aan te vragen
- ▶ Voor percelen bouwland van minimum 0,30 ha behalve voor eenjarige eiwitteelten waar minimum 0,50 ha per bedrijf nodig is
- ▶ Subsidiebedrag afhankelijk van de teelt van 60 tot 1.500 euro/ha

1. Subsidievoorwaarden

1.1. Algemene voorwaarden

- ▶ U leeft de voorwaarden na die vermeld zijn in de algemene fiche over ecoregelingen en agromilieu-klimaatmaatregelen (zie fiche 'Subsidies voor ecoregelingen en agromilieuklimaatmaatregelen – algemeen').
- ▶ U bent **actieve landbouwer** in het kader van het gemeenschappelijke landbouwbeleid (GLB) (zie fiche 'GLB – Actieve landbouwer' op de webpagina '[Actieve landbouwer](#)').
- ▶ Het perceel was in 2022 en 2023 bouwland of een blijvende teelt, géén blijvend grasland.
- ▶ Het perceel is **subsidiebaar landbouwareaal**.
- ▶ Het perceel is gelegen in het **Vlaams Gewest of Brussels Hoofdstedelijk Gewest**.
- ▶ Het perceel moet in **eigen gebruik** zijn gedurende de teeltperiode van de hoofdteelt. In het geval van inzaai van de faunavriendelijke nateelt, moet het perceel in eigen gebruik zijn gedurende de teeltperiode van de hoofdteelt en de nateelt.
- ▶ U beschikt over **facturen** die op uw naam staan voor teelten waarvoor een minimale zaaidichtheid wordt opgelegd en kan ze op verzoek van het Agentschap Landbouw en Zeevisserij onmiddellijk voorleggen.

1.2. Actie 1: Eenjarige eiwitteelten

- ▶ U zaait één van onderstaande eiwitteelten in als hoofdteelt. De hoofdteelt is de teelt die volgens de algemene teeltpraktijk op een perceel overwegend aanwezig is van 15 mei tot 31 augustus.
- ▶ De subsidie wordt aangevraagd per perceel maar er moet op bedrijfsniveau minstens 0,5 ha worden aangegeven om in aanmerking te komen voor de subsidie. U mag op verschillende percelen de maatregel afsluiten om aan deze minimale oppervlakte te komen.
- ▶ Als één of meerdere geselecteerde percelen in de loop van de campagne niet meer voldoen aan de voorwaarden moet u de bijkomende bestemming 'EEE' op het perceel schrappen. Enkel de percelen die aan alle voorwaarden voldoen, zullen in aanmerking komen voor de subsidie als de resterende oppervlakte minstens 0,5 ha is.

1.2.1. Zuivere eiwitteelten (Reinteeelten)

- ▶ Voedererwten (zomerteelt) – **teeltcode '512'**;
- ▶ Voedererwten (winterteelt) – **teeltcode '511'**;
- ▶ Zomerveldbonen – **teeltcode '522'**;
- ▶ Winterveldbonen – **teeltcode '521'**;
- ▶ Soja – **teeltcode '43'**;
- ▶ Drooggeogste erwten – **teeltcode '513'**;
- ▶ Drooggeogste Vicia-bonen – **teeltcode '523'**;
- ▶ Drooggeogste Phaseolus-bonen – **teeltcode '524'**;
- ▶ Quinoa – **teeltcode '382'**.

1.2.2. Mengteelten

- ▶ Mengteelt van wintertarwe of triticale en vlinderbloemige winterteelt – **teeltcode '395'**;
- ▶ Mengteelt van andere wintergranen en vlinderbloemige winterteelt – **teeltcode '391'**;
- ▶ Mengteelt van zomergranen en vlinderbloemige zomerteelt – **teeltcode '392'**;
- ▶ Voor mengteelten is minimaal één van volgende eiwitteelten aanwezig met volgende minimale zaaidichtheden:
 - > Voedererwten (zomerteelt): 60 korrels /m²
 - > Voedererwten (winterteelt): 25 korrels /m²
 - > Zomerveldbonen: 40 korrels /m²
 - > Winterveldbonen: 20 korrels /m²
- ▶ De vlinderbloemige moet op elk ogenblik duidelijk zichtbaar aanwezig zijn.
- ▶ Meteil mengsels (mengteelt granen met vlinderbloemige) die groen worden geoogst in het voorjaar komen niet in aanmerking. De mengteelt (meteil mengsel) moet als hoofdteelt op het perceel aanwezig zijn.

1.3. Actie 2: Eenjarige teelten die voordeel opleveren voor biodiversiteit, klimaat en milieu

Eén van onderstaande teelten inzaaien als **hoofdteelt**. De hoofdteelt is de teelt die op een perceel overwegend aanwezig is van 15 mei tot 31 augustus.

De oppervlakte van het perceel is minstens 0,30 ha groot om de subsidie te kunnen aanvragen.

1.3.1. Teelten die niet geoogst mogen worden:

- ▶ Gele mosterd: minstens 2 maand aanhouden en onderwerken (= onderwerken zonder te oogsten voorafgaand aan de inzaai van de volgende teelt) - **teeltcode '643'**;
- ▶ Bladrammenas: minstens 2 maand aanhouden en onderwerken (= onderwerken zonder te oogsten voorafgaand aan de inzaai van de volgende teelt) - **teeltcode '656'**;
- ▶ Tagetes: minstens 3 maand aanhouden en onderwerken (= onderwerken zonder te oogsten voorafgaand aan de inzaai van de volgende teelt) - **teeltcode '646'**.

Bij zaadvorming tijdens de aanhoudperiode (periode tot aan het onderwerken) mag de teelt gekleemd of gemaaid, maar niet vernietigd worden. De teelt moet zijn functie kunnen blijven uitoefenen.

1.3.2. Teelten die geoogst mogen worden:

Hennep - **teeltcode '922' of '872'**. Er kan enkel subsidie worden verleend als ook een voorafgaande teeltmelding werd ingediend en een teelttoestemming werd verkregen. (zie fiche 'Hennep teelt' op de webpagina '[Perceelsaangifte](#)'. Meer informatie over hennep vindt u ook op de webpagina '[Melden van teeltintentie hennep](#)').

1.4. Actie 3: Faunavriendelijke teelten

De oppervlakte van het perceel is minstens 0,30 ha groot om de subsidie te kunnen aanvragen.

De volgende hoofdteelten komen in aanmerking voor subsidie:

- ▶ Zomergraan:
 - > Zomertarwe – **teeltcode '312'**;
 - > Zomergerst – **teeltcode '322'**;
 - > Zomerrogge – **teeltcode '332'**;
 - > Zomerhaver – **teeltcode '342'**.
- Voor zomergranen moet het perceel gelegen zijn in een beheergebied voor akkervogelsoorten, grauwe en bruine kiekendief (bruine kiekendief in het gebied op Linkerscheldeoever) of hamsters, ook te vinden onder het grafische luik van de verzamelaanvraag als beheergebieden akkerfauna.
- ▶ Faunamengsel – **teeltcode '98'** met samenstelling:
 - > 60 tot 90% teelten uit de teeltgroep graangewassen;
 - > 5 tot 10% Brassica (boerenkool, raapzaad, gele mosterd en huttentut);
 - > Maximum 35% inmenging van zonnebloem, bernagie, vlas, facelia, voederwikke, witte klaver of rode klaver;
 - > Minimale zaaidichtheid: 50-60 kg /ha;
 - > Aanhouden tot en met 15 maart 2025;
 - > Gebruik van gewasbeschermingsmiddelen op het faunamengsel is niet toegelaten.
- ▶ Voorjaarsbraak met late inzaai maïs – **voorteelt code '83' – hoofdteelt '201' of '202'**.
 - > De coregeling moet ten laatste op 30 april worden aangevraagd.
 - > Voorjaarsbraak (enkel teeltcode '83' voorjaarsbraak is toegelaten) aanhouden tot en met 10 mei 2024.
 - > Geen enkele handeling (geen grondbewerkingen, niet bemesten, niet bekalken) op het perceel uitvoeren tussen 15 maart en 10 mei 2024 om het broedseizoen van de Kievit niet te verstoren.

- > De teeltresten (tenzij stoppel vb tarwestoppel, maisstoppel, verdroogde erwten,... mogen blijven liggen tot 10 mei) of het vanggewas of gras moet voor 15 maart worden ondergewerkt (zoals ploegen of niet kerend bewerken (leggen, freezezen, schijveneg, eg) om als voorjaarsbraak in rekening gebracht te worden

1.5. Actie 4: Faunavriendelijke nateelten in soortenbeschermingsgebieden

- ▶ Het perceel is gelegen in een beheergebied voor akkervogelsoorten, hamsters, grauwe kiekendief en vanaf 2024 uitgebreid met beheergebied van bruine kiekendief op Linkerscheldeoever. Dit beheergebied is ook te vinden onder het grafische luik van de verzamelaanvraag als beheergebieden akkerfauna.
- ▶ De oppervlakte van het perceel is minstens 0,30 ha groot om de subsidie te kunnen aanvragen.
- ▶ De voorafgaande hoofdteelt mag geen tijdelijk grasland zijn
- ▶ De teelt van Japanse haver (teeltcode '34') of een mengsel van Japanse haver met witte klaver (teeltcode '634'), voederwikke (teeltcode '634') of zonnebloemen (teeltcode '635') komen in aanmerking en moet als nateelt worden aangegeven.
- ▶ Als een mengsel wordt gebruikt, moeten volgende minimale zaaidichtheden worden nageleefd:

MENGSEL	Minimale zaaidichtheid
Japanse haver met	50 kg/ha
Witte klaver	10 kg/ha
Voederwikke	40 kg/ha
Zonnebloemen	10 kg/ha

- ▶ De nateelt wordt uiterlijk ingezaaid op 1 augustus 2024 en moet minstens tot 15 maart 2025 worden aangehouden.
- ▶ Na de oogst van de hoofdteelt mogen geen gewasbeschermingsmiddelen meer toegepast worden.
- ▶ U beschikt over zaaizaadcertificaten van de ingezaaide Japanse haver en kan de zaaizaadfacturen van de eventuele teelten in het mengsel voorleggen.

2. Subsidiebedrag

Afhankelijk van de ingezaaide teelt bedraagt het voorziene subsidiebedrag 60 tot 1.500 euro/ha.

Actie	Teelten	Bijkomende bestemming	Voorziene subsidiebedrag
Actie 1	Eénjarige eiwitteelten	EEE	600 euro/ha
Actie 2	Eénjarige hoofdteelten zonder oogst	EEH	600 euro/ha
Actie 2	Eénjarige hoofdteelten met oogst	EEH	230 euro/ha
Actie 3	Faunavriendelijke hoofdteelten – faunamengsel	EEF	1.500 euro/ha
Actie 3	Faunavriendelijke hoofdteelten – zomergraan	EEZ	350 euro/ha
Actie 3	Faunavriendelijke hoofdteelt – voorjaarsbraak	EEB	350 euro/ha
Actie 4	Faunavriendelijke nateelten	EEN	60 euro/ha

3. Subsidieaanvraag

De subsidieaanvraag voor de maatregel 'inzaai van milieu-, klimaat- en biodiversiteitsvriendelijke teelten' zal via de **verzameliaanvraag 2024** verlopen. De subsidie voor **actie 1, 2 en 3** wordt jaarlijks aangevraagd door de betrokken bijkomende bestemming 'EEE', 'EEH', 'EEF', 'EEZ' of 'EEB' op te geven bij de percelen waarop u een milieu-, klimaat- en biodiversiteitsvriendelijke hoofdteelt (ecoteelt) heeft ingezaaid.

De subsidie voor **actie 4** - Faunavriendelijke nateelten wordt jaarlijks aangevraagd door de bijkomende bestemming 'EEN' op te geven bij de percelen waarop u een milieu-, klimaat- en biodiversiteitsvriendelijke nateelt (ecoteelt) heeft ingezaaid.

De bijkomende bestemming 'EEN' kan **gecombineerd** worden met de bijkomende bestemmingen 'EEE' en 'EEZ'.

4. Subsidie combineren met andere subsidies

In bepaalde gevallen kunnen de subsidies voor ecoregelingen gecombineerd worden met elkaar of met andere subsidies zoals agromilieuklimaatmaatregelen of bio-hectaresteen. Zie combinatie-tabellen voor welke combinaties mogelijk zijn.

5. Goed om weten

Een gelijkaardige maatregel is er ook voor meerjarige eiwitteelten. In dat geval gaat het wel om een meerjarige verbintenis – zie de fiche 'Inzaai van meerjarige milieu-, klimaat- en biodiversiteitsvriendelijke teelten'.

Teelt van meerjarig milieu-, biodiversiteitsvriendelijke en/of klimaatbestendige teelten

Via deze maatregel wordt de inzaai van teelten met een positief effect op milieu, klimaat of biodiversiteit gestimuleerd. Verschillende milieu-, biodiversiteitsvriendelijke en/of klimaatbestendige meerjarige gewassen, hierna ook 'meerjarige ecoteelten' genoemd, kunnen hiertoe bijdragen. Ecoteelten dragen bij aan een betere bodemkwaliteit, klimaatmitigatie, klimaatadaptatie (bv. droogteresistentie, wateroverlast), biodiversiteit, het verminderen van de eiwitafhankelijkheid, de bio-economie en circulaire landbouw. Het potentieel van deze gewassen is echter nog onderbenut.

Bij deze maatregel wordt gekozen of voor een meerjarige eiwitteelt of voor een meerjarige teelt die een positief effect hebben op het milieu.



- ▶ Actieve landbouwer
- ▶ Meerjarige agromilieuklimaatmaatregel, jaarlijks betaling aan te vragen
- ▶ Verbintenis per perceel
- ▶ Voor percelen bouwland met akkerbouwteelten die minstens 30 are groot zijn
- ▶ Subsidiebedrag van 230 euro/ha tot 600 euro/ha.

1. Subsidievoorwaarden

1.1. Algemene voorwaarden

- ▶ U leeft de voorwaarden na die vermeld zijn in de algemene fiche over ecoregelingen en agromilieuklimaatmaatregelen (zie fiche 'Subsidies voor ecoregelingen en agromilieuklimaatmaatregelen – algemeen')
- ▶ U bent **actieve landbouwer** in het kader van het gemeenschappelijk landbouwbeleid (GLB) (zie fiche 'GLB – Actieve landbouwer' op de webpagina '[Actieve landbouwer](#)').
- ▶ Het perceel is gelegen in Vlaanderen.
- ▶ Het perceel is minstens 30 are groot.
- ▶ Het perceel is gedurende de volledige looptijd van de verbintenis in eigen gebruik gedurende de teeltperiode van de voor-, hoofd- en nateelt.
- ▶ De verbintenis wordt afgesloten op een vast perceel.
- ▶ Het perceel is bij aangifte in het jaar van de verbintenaanvraag en in de twee jaar die voorafgaan aan dat jaar, bouwland of blijvende teelt. Een perceel met een status 'blijvend grasland' in het eerste verbintenisjaar komt dus niet in aanmerking.

1.2. Actie 1: Meerjarige eiwitteelten

- ▶ De verbintenis is een kortlopende verbintenis van 2 jaar en kan eventueel met een derde jaar vrijwillig worden verlengd als de vlinderbloemige nog duidelijk aanwezig is. Na het aflopen van de verbintenis is het niet mogelijk om in de twee daaropvolgende jaren een nieuwe verbintenis voor dezelfde maatregel aan te vragen op dit perceel.
- ▶ Bij de start van de verbintenis wordt er **ingezaaid** VANAF het najaar voorafgaand aan de verbintenis. Enkel voor de verbintenis 'Inzaai van meerjarige luzerne met uitgestelde maaidatum', moet de luzerne IN het najaar voorafgaand aan de verbintenis zijn ingezaaid.
- ▶ Doorzaai in een bestaand grasland is niet toegelaten.
- ▶ Herinzaai tijdens de teeltperiode is alleen toegestaan na een voorafgaande schriftelijke melding bij het Agentschap Landbouw en Zeevisserij. Pas na de melding mag worden omgeploegd. De herinzaai moet gebeuren binnen twee weken na het omploegen.
- ▶ De teelt wordt in het laatste jaar van de verbintenis **aangehouden** tot minstens 31 december met uitzondering van percelen in polders en duinen waar de teelt in het laatste jaar van de verbintenis moet behouden blijven tot minstens 15 oktober.

- ▶ Zaaizaadfacturen moeten op uw naam staan en ter beschikking worden gehouden voor mengsels met zaaidichtheden.

Afhankelijk van de teelt zijn de volgende specifieke voorwaarden van toepassing:

1.2.1. Vlinderbloemige teelten

- ▶ Volgende hoofdteelten komen in aanmerking:
 - > Rode klaver - teeltcode '723';
 - > Meerjarige luzerne - teeltcode '732';
 - > Grasklaver - teeltcode '700';
 - > Grasluzerne - teeltcode '660'.
- ▶ De vlinderbloemige moet tijdens het groeiseizoen steeds **duidelijk zichtbaar aanwezig** zijn
- ▶ De mengsels worden ingezaaid met 1 van volgende minimale zaaidichtheden:
 - > Grasklaver: klaver met minimale zaaidichtheid:
 - > Witte klaver: 3 kg/ha;
 - > Rode klaver: 6 kg/ha;
 - > Combinatie van witte en rode klaver: 6 kg/ha.
 - > Grasluzerne: luzerne met minimale zaaidichtheid van 12 kg/ha

TIP: om een goed grasmengsel te bekomen waar de vlinderbloemige duidelijk zichtbaar is met een goede kans op slagen, is het aangegeven om maximaal 30 kg/ha graszaad aan te houden.

1.2.2. Graskruidenmengsel

- ▶ Het in te zaaien **mengsel** (teeltcode '63') bestaat uit minstens twee soorten gras en in totaal vijf vlinderbloemigen en kruiden, waarvan minstens twee kruiden en minstens één vlinderbloemige.
- ▶ Minstens 50% grassen.
- ▶ De vlinderbloemigen en kruiden moeten tezamen minstens 25% van het gewichtpercentage van het mengsel zijn.
TIP: om een goed graskruidenmengsel te bekomen waar de vlinderbloemige en de kruiden duidelijk zichtbaar zijn en een maximale kans krijgen om te ontwikkelen, is het aangewezen om maximaal 30 kg/ha graszaad te gebruiken.
- ▶ De grassen in het graskruidenmengsel zijn minstens 2 van onderstaande soorten:
 - > Engels raaigras (*Lolium perenne*);
 - > Beemdlangbloem (*Festuca pratensis*);
 - > Frans raaigras (*Arrhenatherum elatius*);
 - > Italiaans raaigras (*Lolium multiflorum*);
 - > Kropaar (*Dactylis glomerata*);

- > Festulolium (Festulolium);
- > Rietzwenkgras (Festuca arudinacea);
- > Timoteegras (Phleum pratense subsp. Pratense);
- > Veldbeemdgras (Poa pratensis).
- ▶ De kruiden in het graskruidmengsel zijn minstens 2 van onderstaande soorten:
 - > Wilde chicorei (Cichorium intybus);
 - > Duizendblad (Achillea millefolium);
 - > Kleine pimpernel (Sanguisorba minor);
 - > Smalle weegbree (Plantago lanceolata);
 - > Karwij (Carum carvi);
 - > Peterselie (Petroselinum crispum);
 - > Wilde peen (Daucus carota);
 - > Venkel (Foeniculum vulgare);
- ▶ De vlinderbloemige in het graskruidmengsel is minstens 1 van onderstaande soorten:
 - > Hopklaver (Medicago lupulina);
 - > Rolklaver (Lotus corniculatus);
 - > Luzerne (Medicago sativa);
 - > Rode klaver (Trifolium pratense);
 - > Gele honingklaver (Melilotus officinalis);
 - > Basterdklaver (Trifolium hybridum);
 - > Wondklaver (Anthyllis vulneraria);
 - > Witte klaver (Trifolium repens);
 - > Esparcette (Onobrychis viciifolia).
- ▶ Het graskruidmengsel wordt **ingezaaid** vanaf het najaar voorafgaand aan de start van de verbintenis.
- ▶ De kruiden en vlinderbloemigen zijn tijdens het groeiseizoen steeds **duidelijk zichtbaar aanwezig**.
- ▶ Graskruidmengsel dat in 2022 als pre-ecoregeling 'productief kruidenrijk grasland' werd aangegeven, kon bij verlenging als agromilieuklimaatmaatregel starten in het tweede verbintenisjaar van de meerjarige ecoteelt 'graskruidmengsel' en kan in 2024 eventueel voor een bijkomend jaar worden aangegeven wanneer de kruiden nog duidelijk zichtbaar aanwezig zijn op het perceel.

1.2.3. Faunavriendelijke variant 'luzerne met uitgestelde maaidatum':

- ▶ Enkel mogelijk in beheergebieden voor soortenbescherming (akker vogels, grauwe en bruine kiekendief, (vanaf 2024 ook bruine kiekendief in gebied op Linkerscheldeoever) hamsters) en voor zover de luzerne IN het najaar voorafgaand aan de verbintenis werd ingezaaid. De ligging van de beheergebieden is te vinden via de kaart in de verzamelaanvraag op e-loket.
 - > Maaien van de luzerne (**teeltcode '732'**): De eerste snede van meerjarige luzerne mag ten vroegste gemaaid worden vanaf 2 juni.

Tip:

- ▶ het is aangeraden een tweede snede te maaien ten vroegste 60 dagen na de eerste snede.
- ▶ het is aangeraden na 15 oktober de meerjarige luzerne te maaien en oogsten zodat de luzerne kort de winter ingaat.

1.3. Actie 2: Meerjarige teelten met positieve impact op milieu, klimaat en/of biodiversiteit

- ▶ De looptijd van de verbintenis is 5 jaar met een jaarlijkse betalingsaanvraag in de verzamelaanvraag.
- ▶ Er is tijdens de verbintenstermijn geen enkele vorm van bemesting toegelaten.

- ▶ De teelt wordt aangehouden gedurende de volledige looptijd van de verbintenis.
- ▶ Volgende teelten komen in aanmerking:
 - > Miscanthus - teeltcode '884';
 - > Korte omloophout met de volgende boomsoorten: - teeltcode bebossing – korte omloophout: teeltcode '883' – wijmenaanplanting: teeltcode '963':
 - * Zwarte els;
 - * Fladderolm;
 - * Gladde olm;
 - * Hazelaar;
 - * Gewone esdoorn;
 - * Gewone es;
 - * Alle populieren- en wilgensoorten.
 - * Zomerlinde;
 - * Winterlinde;
 - * Amerikaanse eik;
 - * Zomereik;
 - * Wintereik;
 - * Lijsterbes;
 - * Haagbeuk;
 - * Ruwe berk;
 - * Boskers;
 - * Tamme kastanje
- ▶ Voor korte omloophout moeten minstens 1.000 bomen of stekken per ha aangeplant of aanwezig zijn.
- ▶ De maximale omlooptijd voor korte omloophout bedraagt 8 jaar.
- ▶ Voor korte omloophout worden facturen van het plantmateriaal op uw naam ter beschikking gehouden.

2. Subsidiebedrag

Bedrag per hectare dat kan worden uitbetaald.

Actie	Teelten	Subsidiebedrag
Actie 1	Meerjarige eiwitteelten – vlinderbloemigen	230 euro/ha
Actie 1	Meerjarige eiwitteelten – graskruiden	350 euro/ha
Actie 1	Meerjarige eiwitteelten – luzerne - uitgestelde maaidatum (soortenbeschermingsgebied):	600 euro/ha
Actie 2	Meerjarige teelten met voordeel voor milieu, klimaat en biodiversiteit	600 euro/ha

3. Subsidieaanvraag

- ▶ Per perceel wordt een aparte verbintenis afgesloten.
- ▶ Om een nieuwe verbintenis aan te gaan, moet in de **verzamelaaanvraag 2024** een bijkomende bestemming (zie onderstaande tabel) op het betrokken perceel worden aangegeven. De verzamelaanvraag geldt dan als verbintenis aanvraag en ook als betalingsaanvraag voor het 1^o jaar
- ▶ Voor de **lopende** verbintenissen wordt de bijkomende bestemming vanaf het tweede jaar **automatisch opgeladen** in de kolom 'Vaste BO en AMKM'. Daarmee is voldaan aan de jaarlijkse betalingsaanvraag. U kan deze bijkomende bestemming niet wijzigen of verwijderen. Neem contact op met onze medewerkers als dit niet correct zou zijn.

- ////////////////////////////////////
- Voor de maatregel 'Meerjarige eiwitten - graskruiden' (MEG) die als pre-ecoregeling werd aangegeven in 2022, kan in 2024 vrijwillig deelgenomen worden aan een derde verbintenisjaar. Hier is de bijkomende bestemming niet vooringevuld, en moet u de bijkomende bestemming 'MEG' in de kolom 'bijkomende bestemming' aangeven om de jaarlijkse betalingsaanvraag in te dienen.

Om subsidie aan te vragen in 2024 op de betrokken percelen komen de volgende teeltcodes (als hoofdteelt) en bijkomende bestemmingen in aanmerking:

Actie	Hoofdteelt	Teeltcode	Bijkomende bestemming
Actie 1	Rode klaver	723	MEV
Actie 1	Meerjarige luzerne	732	MEV
Actie 1	Grasklaver	700	MEV
Actie 1	Grasluzerne	660	MEV
Actie 1	Graskruidenmengsel	63	MEG
Actie 1	Luzerne met uitgestelde maaidatum	732	MEL
Actie 2	Korte omloophout	883/963	MET
Actie 2	Miscanthus	884	MET

4. Subsidie combineren met andere subsidies

In bepaalde gevallen kunnen de subsidies voor ecoregelingen en agromilieuklimaatmaatregelen gecombineerd worden met elkaar of met andere subsidies. Zie combinatietabellen voor welke combinaties mogelijk zijn.

5. Goed om weten

Er is een gelijkaardige maatregel voor 'éénjarige eiwitteelten'. In dat geval gaat het wel om een eenjarige ecoregeling – zie de fiche 'Inzaai van eenjarige milieu-, biodiversiteitsvriendelijke en/of klimaatbestendige teelten'.

Vruchtafwisseling met vlinderbloemige

Deze maatregel stimuleert de landbouwers om het principe van teeltrotatie, dat al is verplicht in de biologische landbouw, ook toe te passen in een gangbare bedrijfsvoering. In de teeltrotatie moeten in een periode van 5 opeenvolgende jaren 3 teelten uit verschillende vruchtafwisselingsgroepen geteeld worden waarbij minstens éénmaal vlinderbloemige als hoofdteelt gekozen wordt.



- ▶ Actieve landbouwer
- ▶ Eenjarige ecoregeling, jaarlijks aan te vragen
- ▶ Voor percelen bouwland
- ▶ Gebruiker moet minstens 2 van de 4 voorgaande jaren ook gebruiker zijn van het perceel
- ▶ Minimum 0,50 ha op bedrijfsniveau
- ▶ Subsidiebedrag 108 euro/ha

1. Subsidievoorwaarden

- ▶ U leeft de voorwaarden na die vermeld zijn in de algemene fiche over ecoregelingen en agromilieuklimaatmaatregelen (zie fiche 'Subsidies voor ecoregelingen en agromilieuklimaatmaatregelen – algemeen').
- ▶ U bent actieve landbouwer in het kader van het gemeenschappelijk landbouwbeleid (GLB) (zie fiche 'GLB – Actieve landbouwer' op de webpagina '[Actieve landbouwer](#)').
- ▶ Het perceel is in het huidige en in de 2 voorgaande jaren bouwland.
- ▶ Het perceel is gelegen in het Vlaams Gewest of Brussels Hoofdstedelijk Gewest.
- ▶ De hoofdteelten in de huidige en de vier voorgaande campagnes moet behoren tot minstens drie verschillende 'vruchtafwisselingsgroepen', waarvan minstens 1 maal een vlinderbloemige als hoofdteelt.
- ▶ Het perceel moet in eigen gebruik zijn gedurende de teeltperiode van de hoofdteelt in het verbintenisjaar.
- ▶ Het perceel werd in de voorbije 4 jaar minstens twee jaar aangegeven als in gebruik voor de hoofdteelt door de aanvrager van de premie. Een uitzondering wordt voorzien in het kader van volledige bedrijfsovernames voor percelen die in het jaar van overname zelf in de verzamelaanvraag worden aangegeven.
- ▶ De subsidie wordt aangevraagd per perceel maar er moet op bedrijfsniveau minstens 0.5 ha worden aangegeven om in aanmerking te komen voor de subsidie. U mag op verschillende percelen de maatregel afsluiten om aan deze minimale oppervlakte te komen.
- ▶ Indien één of meerdere geselecteerde percelen in de loop van de campagne niet meer voldoen aan de voorwaarden moet u de bijkomende bestemming op het perceel schrappen. Enkel de percelen die aan de voorwaarden voldoen, zullen in aanmerking komen voor de premie indien de resterende oppervlakte minstens 0.5 ha omvat.
- ▶ De subsidie voor vruchtafwisseling kan niet gecombineerd worden op het perceel in het jaar dat er steun wordt aangevraagd voor ecoregeling 'eenjarige ecoteelt eiwiteelt' of in de jaren dat er een agromilieuklimaatmaatregel geldt op het perceel met 'meerjarige ecoteelt eiwitteelt (grasklaver, grasluzerne,...)'.

1.1. Vlinderbloemige teelt

Volgende teelten komen in aanmerking als vlinderbloemige voor de subsidie 'vruchtafwisseling met een vlinderbloemige' als ze behoren tot één van de volgende vruchtafwisselingsgroepen:

1. Vlinderbloemige familie: alle teelten van zuivere vlinderbloemigen (reinteelten) of een mengsel van twee of meer vlinderbloemigen.
2. Mengsel van grassen met een vlinderbloemige of mengteelt van granen met een vlinderbloemige:
 - a. Een mengsel van grassen met een vlinderbloemige komt in aanmerking als:
 - * Tussen 2019 en 2022 dit perceel werd aangegeven voor de agromilieumaatregel 'Teelt van vlinderbloemigen (VLI) en er in 2024 geen bekomende bestemming 'MEV' op het perceel staat;
LET OP: Als in 2023 gestart is met een nieuwe verbintenis meerjarige ecoteelt eiwitten 'MEV' komt het perceel niet in aanmerking voor de steun 'Vruchtafwisseling met vlinderbloemige'. MEV is immers een meerjarige verbintenis en moet dus ook in 2024 als meerjarige ecoteelt 'MEV' worden aangegeven;
 - * Het grasmengsel niet volgt op de teelt van gras (alle grasteeltcodes uit de vruchtafwisselingsgroep van de grassen). Voor de opeenvolging van de teelten wordt gekeken over de jaren heen, dus ook indien 2 jaar geleden bvb een grasklaver/grasluzerne werd ingezaaid na de teelt van gras, komt ook in het huidige jaar de teelt van grasklaver/grasluzerne niet in aanmerking als vlinderbloemige teelt. Gezien het grasmengsel werd aangegeven na de teelt van gras, valt het grasmengsel namelijk in de vruchtafwisselingsgroep van de grassen.
 - b. Een mengteelt van granen met een vlinderbloemige komt in aanmerking als deze werd aangegeven voor steun als eenjarige ecoteelt eiwitten nl in 2022 (aangegeven als pre-ecoregeling EET), of in 2023 (aangegeven als ecoregeling 'EEH'). In de andere gevallen valt de mengteelt onder de vruchtafwisselingsgroep van de granen.

2. Subsidiebedrag

Het voorziene subsidiebedrag per hectare bouwland is 108 euro/ha.

3. subsidieaanvraag

De verbintenis wordt afgesloten per perceel. In de verzamelaanvraag geeft u via een bijkomende bestemming 'VAV' aan voor welke percelen u de steun zal aanvragen.

4. Subsidie combineren met andere subsidies

In bepaalde gevallen kunnen de subsidies voor ecoregelingen gecombineerd worden met elkaar of met andere subsidies zoals agromilieuklimaatmaatregelen of bio-hectaresteun. Zie combinatie-tabellen voor welke combinaties mogelijk zijn.

5. Mogelijke vruchtafwisselingsgroepen

In het huidige of de 4 voorgaande jaren moet minstens één keer een vlinderbloemige als hoofdteelt worden aangegeven. Welke vlinderbloemigen in aanmerking vind je terug onder de subsidievoorwaarden (zie 1.1). Er zijn 2 vruchtafwisselingsgroepen die vlinderbloemigen bevatten. Welke teeltcodes binnen welke vruchtafwisselingsgroep vallen, is terug te vinden in tabel 'Teeltcodes vruchtafwisseling met vlinderbloemige'.

Vruchtafwisselingsgroep met vlinderbloemige	Voorbeelden van teelten
Vlinderbloemigen	soja, lupinen, luzerne, klaver, erwten, bonen, wikke, mengsel van enkel vlinderbloemigen,...
Mengsels van grassen met vlinderbloemigen en mengteelt van granen met vlinderbloemigen en bijkomende bestemming EET/EEH	Grasklaver en grasluzerne en granen met erwten of veldbonen

Naast de vlinderbloemige moeten nog minstens twee hoofdteelten behoren tot een verschillende vruchtafwisselingsgroep die zijn gebaseerd op plantenfamilies.

Vruchtafwisselingsgroep	Voorbeelden van teelten
Uienfamilie	Ajuin, bieslook, prei, sjalot
Amarantenfamilie	Rode biet, suikerbiet, voederbiet, quinoa, spinazie
Schermbloemigen	Selder, voederwortel, wortel, kervel, pastinaak, peterselie, wortelpeterselie,
Ruwbladigenfamilie	Komkommerkruid, facelia
Hennepfamilie	Hennep
Kamperfoeliefamilie	Veldsla
Samengesteldbloemigen	Chrysanten, andijvie, chicorei, witloof, artisjok, ijsbergsla, kropsla, schorse-neer, mariadistel, Tagetes
Windefamilie	Zoete aardappel
Kruisbloemigen	Kool, broccoli, koolrabi, koolraap, koolzaad, raapzaad, raap, raketsla, rammenas, radijs, gele/sarepta mosterd
Komkommerfamilie	Komkommer, courgette, pompoen, butternut
Granen	Tarwe, gerst, (Japanse) haver, rogge, sorghum, soedangras, gierst, spelt, triticale, kanariezaad
Grassen	(natuurlijk) Grasland, festulolium, graskruidmengsel
Mais	Mais, mais met vlinderbloemigen
Lipbloemenfamilie	Basilicum
Vlasfamilie	Vlas
Duizendknoopfamilie	Boekweit, rabarber
Ericaceae	Azalea
Rozenfamilie	Aardbeien
Nachtschadefamilie	Paprika, tabak, aardappelen, aubergine, tomaten
Schermbloemenfamilie	Engelwortel
Begoniafamilie	Begonia
Braak	Faunamengsel, bloemenmengsel
Andere gewassen	

Tenslotte worden alle blijvende teelten in een aparte vruchtafwisselingsgroep ondergebracht. Deze kan 1 keer in aanmerking komen als een teelt van een vruchtafwisselingsgroep indien deze in het 3^o of 4^o voorgaande jaar aanwezig was op het veld.

Mechanische onkruidbestrijding

Deze maatregel wil landbouwers stimuleren om mechanische onkruidbestrijding toe te passen als alternatief voor chemische bestrijding. Vooral gewassen in rij gezaaid/geplant lenen zich sterk voor mechanische onkruidbestrijding. Bruikbare werktuigen voor mechanische onkruidbestrijding zijn onder andere de wiedeg, de schoffelmachine en de vingereg. Geen chemische onkruidbestrijdingsmiddelen gebruiken heeft een positief effect op de kwaliteit van het grond- en oppervlaktewater en op de biodiversiteit van het perceel en de omgeving.



- ▶ Actieve landbouwer
- ▶ Eenjarige ecoregeling, jaarlijks aan te vragen
- ▶ Toepassen op minstens 0,5 ha van het bedrijf
- ▶ Subsidiebedrag: maximaal 310 euro/ha

1. Subsidievoorwaarden

- ▶ U leeft de voorwaarden na die vermeld zijn in de algemene fiche over ecoregelingen en agromilieuklimaatmaatregelen (zie fiche 'Subsidies voor ecoregelingen en agromilieuklimaatmaatregelen – algemeen').
- ▶ U bent actieve landbouwer in het kader van het gemeenschappelijk landbouwbeleid (GLB) (zie fiche 'GLB – Actieve landbouwer' op de webpagina '[Actieve landbouwer](#)').
- ▶ Enkel percelen subsidiabel landbouwareaal gelegen in het Vlaams Gewest of Brussels Hoofdstedelijk Gewest komen in aanmerking voor de subsidie.
- ▶ U past mechanische onkruidbestrijding toe op minstens 0,5 ha van het bedrijf (niet van toepassing voor bio-percelen)⁸.
- ▶ Op de percelen waarvoor subsidie wordt aangevraagd, gebruikt u geen herbiciden en bodemontsmettingsmiddelen tijdens de voorteelt, de hoofdteelt en de nateelt behalve als de nateelt de hoofdteelt van het volgende jaar is.
- ▶ U moet het gebruik van mechanische onkruidbestrijding kunnen aantonen bij controle (niet van toepassing voor bio-percelen).
- ▶ Alle subsidiabele teelten met uitzondering van grasland, grasklaver, grasluzerne, klaver, luzerne, vlinderbloemige mengsels, miscanthus en bebossing komen in aanmerking. Teelten in pot of containerteelten komen dus niet in aanmerking. In laagstamfruitplantages moet er op elk deel van het perceel effectief mechanische onkruidbestrijding toegepast worden, ook op de zwarte strook rond de bomen.
- ▶ Per teeltgroep houdt u een teeltfiche bij waarin u de verschillende toegepaste onkruidbestrijdingstechnieken beschrijft. Deze fiche moet bij controle kunnen worden voorgelegd (zie formulier 'Teeltfiche mechanische onkruidbestrijding' op de webpagina '[extra formulieren](#)') (niet van toepassing voor bio-percelen)⁸.
- ▶ De percelen zijn in eigen gebruik voor de voorteelt, de hoofdteelt en de nateelt.
- ▶ Langs alle waterlopen respecteert u, landinwaarts vanaf de bovenste rand van het talud, een 3 m pesticidevrije strook (= instapvoorwaarde).

2. Subsidiebedrag

Voorziena subsidiebedrag voor het toepassen van mechanische onkruidbestrijding: 310 euro/ha.

3. Subsidieaanvraag

U vraagt de eenjarige ecoregeling aan via de verzamelaanvraag 2024 door de bijkomende bestemming 'MOB' op te geven bij de percelen waarop mechanische onkruidbestrijding wordt toegepast.

4. Subsidie combineren met andere subsidies

In bepaalde gevallen kunnen de subsidies voor ecoregelingen en agromilieuklimaatmaatregelen gecombineerd worden met elkaar of met andere subsidies. Zie combinatietabellen voor welke combinaties mogelijk zijn.

Mechanische onkruidbestrijding is op eenzelfde perceel combineerbaar met heel wat andere ecoregelingen en agromilieuklimaatmaatregelen zoals toepassing biologische productiemethode, verwarrings-techniek in fruitteelt verhogen organische koolstofgehalte van bouwland, erosiebestrijdende teelttechnieken, precisielandbouw, bodempaspoort, vruchtafwisseling met vlinderbloemigen, onderhoud boslandbouwsystemen, een aantal ecoteelten, een aantal beheerovereenkomsten van VLM, ...

5. Wat als u in 2023 'verderzetten MOB' koos?

Als u in de verzamelaanvraag 2023 koos om uw MOB-verbintenis gestart in 2020 verder te zetten onder de nieuwe voorwaarden, moet u ook in 2024 nog op minstens 0,5 ha MOB in het bedrijf aanvragen en toepassen.

⁸ (niet van toepassing voor bio-percelen): Deze voorwaarden gelden niet voor percelen die in het kader van de biologische productiemethode aangemeld zijn bij en onder controle staan van een erkend controleorgaan, en als de percelen als zodanig aangemeld zijn in de verzamelaanvraag van het verbintenisjaar (onder voorbehoud van goedkeuring).

Verhogen organische koolstofgehalte

Bodems met een goed gehalte aan organische koolstof zijn beter bestand tegen erosie, zijn vruchtbaarder en kennen een betere waterhuishouding waardoor ze beter gewapend zijn tegen droogte of wateroverlast. Met verschillende maatregelen worden landbouwers gestimuleerd het organische koolstofgehalte in de bodem van hun percelen te verhogen. Dit kan door het aanbrengen van stalmest, compost of houtsnippers op percelen of via een aangepast teeltplan. Bij een aangepast teeltplan wordt door het gericht inzetten van teelten en teeltcombinaties een organische koolstoftoename gerealiseerd die op het volledige bedrijf aan een minimumdrempel moet voldoen. Als deelnemers aan een van deze maatregelen ook goede bodemanalyse-resultaten kunnen voorleggen, wordt een extra vergoeding voorzien.



- ▶ Actieve landbouwer
- ▶ Eenjarige ecoregeling, jaarlijks aan te vragen
- ▶ Subsidiebedrag afhankelijk van de gekozen maatregel: 50 – 602,5 euro/ha

1. Subsidievoorwaarden

1.1. Algemene voorwaarden

- ▶ U leeft de voorwaarden na die vermeld zijn in de algemene fiche over ecoregelingen en agromilieuklimaatmaatregelen (zie fiche 'Subsidies voor ecoregelingen en agromilieuklimaatmaatregelen – algemeen').
- ▶ U bent **actieve landbouwer** in het kader van het gemeenschappelijk landbouwbeleid (GLB) (zie fiche 'GLB – Actieve landbouwer' op de webpagina '[Actieve landbouwer](#)').
- ▶ Het perceel is **subsidiabel landbouwareaal**.
- ▶ Het perceel is gelegen in het **Vlaams Gewest of Brussels Hoofdstedelijk Gewest**.
- ▶ Het perceel moet in **eigen gebruik** zijn gedurende de teeltperiode van de hoofdteelt.
- ▶ U geeft ieder perceel in kwestie aan in de verzamelaanvraag en meldt elke wijziging van de initiële aangifte zodra die wijziging zich voordoet.
- ▶ Er mogen op het perceel **geen wettelijke verplichtingen** van toepassing zijn die de uitvoering van een of meer gelijkaardige voorwaarden vereisen die minstens zo ver gaan als de subsidievoorwaarden voor deze maatregel.
- ▶ Er mag op het perceel in hetzelfde jaar **géén andere subsidie** met één of meer gelijkaardige voorwaarden worden verleend.

1.2. Maatregel 1: Het verhogen van het organische koolstofgehalte via het teeltplan

- ▶ Het perceel was **bouwland in 2023 en 2022**.
- ▶ De maatregel wordt toegepast op het **volledige areaal bouwland dat in aanmerking komt voor deze maatregel** van het bedrijf, combinaties na te kijken in Tabel: Combinatiemogelijkheden ecoregelingen en agromilieuklimaatmaatregelen uit PDPOIII en het GLB strategisch plan 2023-2027 die u kan vinden op de webpagina '[Tabellen bij de verzamelaanvraag](#)'.
- ▶ Enkel toepasbaar als het areaal bouwland dat in aanmerking komt minimum 0,5 ha bedraagt.
- ▶ Alle teelten die deel uitmaken van het teeltplan, zijn zichtbaar aanwezig tijdens de verwachte groeiperiode en zijn normaal ontwikkeld.
- ▶ Via het teeltplan wordt er per hectare bouwland **gemiddeld minstens 1.250 kilogram** effectieve organische koolstof toename gerealiseerd.
- ▶ Een hogere toename leidt tot een hoger bedrag (zie subsidiebedrag).

- ▶ Een indicatie van het effectieve organische koolstofgehalte van de teelten kan online geraadpleegd worden in de tabel 'Tabel aanbreng organisch koolstof via teeltplan' op de webpagina '[Tabellen bij de verzamelaanvraag](#)'. De landbouwer zal, wanneer hiernaar gevraagd wordt, voor sommige teelten (zoals bv. korrelmais) moeten kunnen aantonen via de LV-AgriLens app (<https://www.vlaanderen.be/landbouw/agrilens>) dat het effectief om die teelten gaat. Indien dat niet kan worden aangetoond, wordt de EOC-waarde aangepast naar het gewas dat werkelijk werd ingezaaid. Als bewijs voor korrelmais moet er met de LV-AgriLens app een duidelijke foto worden genomen van de oogstresten tijdens of na de oogstwerkzaamheden.

1.3. Maatregel 2: Het gebruik van producten met een hoog koolstofgehalte

- ▶ Het perceel was bouwland of een blijvende teelt in 2023 en 2022.
- ▶ De maatregel wordt toegepast op perceelniveau. Er wordt een subsidiebedrag toegekend wanneer op een perceel bouwland of een blijvende teelt een bepaalde hoeveelheid van het product wordt toegediend.
- ▶ Combinaties van producten met een hoog koolstofgehalte zijn mogelijk, binnen de wettelijke grenzen. Maximum twee producten kunnen gecombineerd worden op een perceel.
- ▶ Volgende producten met bijkomende voorwaarden kunnen in aanmerking komen:
 - > Compost:
 - * Extern aangekochte compost van erkende compostinstallaties (met VLACO attest). U moet beschikken over de facturen op naam voor deze compost. Indien geen facturen beschikbaar zijn, dan moet u de noodzakelijke mesttransportdocumenten ter beschikking hebben cfr. het mestdecreet.
 - * Boerderijcompost, van eigen bedrijf en/of in samenwerkingsverband. U moet over een register beschikken, U mag zelf kiezen in welke vorm u dat register bijhoudt. Er is geen specifiek register nodig van een bepaalde instantie. In het register moet voor elk ingaand product de datum en de hoeveelheid worden geregistreerd die in de eigen composteersinstallatie gaat en waarin eveneens alle uitgaande hoeveelheid compost op datum wordt geregistreerd.
 - * Minstens 10 ton compost per ha.
 - * Vormen van compost die in aanmerking komen: groencompost, gft-compost, inmenging van stalmest met compost).

> Stalmest of champost:

- * Stalmest of champost van het eigen bedrijf of extern verkregen.
- * Minstens 10 ton stalmest of champost per ha.
- * Stalmest bestaat uit een mengsel van stro en uitwerpselen van runderen, paarden, schapen, geiten of varkens. Mengsels met uitwerpselen van pluimvee worden niet beschouwd als stalmest. Stalmest heeft een droge stofgehalte van minimaal 20 procent. De vaste mest in het mengsel moet afkomstig zijn van dieren die zijn gehuisvest in ingestrooide stallen of van het bewerken van dierlijke mest met stro. De normbepalingen van het mestdecreet mogen niet overschreden worden. Stalmest mag afkomstig zijn van eigen dieren of van een derde. Indien de stalmest afkomstig is van een derde dan moet u de noodzakelijke mesttransportdocumenten ter beschikking hebben cfr. Het mestdecreet.
- * De landbouwer zal van elk perceel waarop stalmest wordt aangevoerd door middel van een foto moeten kunnen aantonen dat hij op dat perceel effectief stalmest aanvoert. De foto is bij voorkeur genomen met de LV-Agrilens app (<https://www.vlaanderen.be/landbouw/agrilens>). De foto dient genomen te worden op het moment dat de stalmest wordt uitgespreid, op het veld ligt of ondergewerkt wordt en waarbij duidelijk wordt aangetoond dat er effectief stalmest is opgebracht.
- * Indien er geen afdoende bewijs voor stalmest beschikbaar is dan zal de bijkomende bestemming niet aanvaard worden.
- * Ook voor champost mogen de normbepalingen van het mestdecreet niet overschreden worden. Indien champost afkomstig is van een derde dan moet u de noodzakelijke mesttransportdocumenten ter beschikking hebben cfr. het mestdecreet

> Houtsnippers:

- * Minstens 10 ton houtsnippers per ha **afkomstig van het eigen bedrijf**.
- * De houtsnippers mogen **slechts eenmaal per vijf jaar** op eenzelfde perceel aangevoerd worden en moeten ondergewerkt worden.
- * **De herkomst van de houtsnippers** (houtkanten, hagen en heggen, hout van het rooien van fruitbomen en boomkweek of bedrijfseigen knotbomen) moet worden aangegeven in de eigen verzamelaanvraag of in een lopende beheerovereenkomst (knotbomen). Indien deze houtachtige elementen niet of onvoldoende aanwezig zijn in de eigen verzamelaanvraag of in de lopende beheerovereenkomst om met de gebruikte omrekeningsfactoren de hoeveelheid houtsnippers te verklaren, dan zal de bijkomende bestemming voor het verhogen van het koolstofgehalte met houtsnippers niet aanvaard worden.

* Gebruikte omrekeningsfactoren

Herkomst houtsnippers	Omrekeningsfactoren voor hoeveelheid houtsnippers
Hagen en heggen	60 kg/lopende meter/jaar
Houtkanten	60 kg/lopende meter/5 jaar
Knotbomen (binnen beheerovereenkomst)	300 kg/boom/5 jaar
Rooien van meerjarige hoog- en laagstamfruitteelt	75000 kg/hectare
Rooien (jaarlijkse uitval) bij sierheesters	3750 kg/hectare/jaar
Rooien (jaarlijkse uitval) Boomkweek – laanbomen, fruitbomen	2400 kg/hectare/jaar
Rooien (jaarlijkse uitval) Boomkweek – bos- en haagplanten	6375 kg/hectare/jaar
Rooien (jaarlijkse uitval) Boomkweek – solitaire bomen	1050 kg/hectare/jaar

1.4. Maatregel 3: Het bereiken van de streefzone voor het organische koolstofgehalte

- ▶ Het perceel was **bouwland of een blijvende teelt in 2023 en 2022**.
- ▶ De maatregel kan enkel toegepast worden in combinatie met maatregel 1 en/of maatregel 2 waarbij voor die maatregel(en) aan de subsidievoorwaarden is voldaan op hetzelfde perceel als waar maatregel 3 wordt aangevraagd.
- ▶ Elk perceel bouwland of een blijvende teelt kan maar éénmaal per 5 jaar in aanmerking komen voor de subsidie.
- ▶ Er wordt voor elk perceel waarvoor maatregel 3 wordt aangevraagd een staal uit het jaar van aanvraag aangeleverd dat aantoonst dat het perceel in goede bodemconditie (%OC en pH) is.

	%OC	pH
	Streefzone	Streefzone
Zand	1,2-1,9	5,0-6,0
Zandleem	1,0-1,5	5,5-6,5
Leem	1,3-1,7	6,5-7,5
Klei	1,6-2,1	7,0-8,0

U laat de bodemstalen nemen op uw percelen en analyseren door een erkend laboratorium dat geconnecteerd is met DJustConnect. De data worden **ontsloten via het bodempaspoort, ten laatste 31 december 2024**, dat beschikbaar is op het e-loket Landbouw en Zeevisserij. Meer informatie over het bodempaspoort vindt u terug op de website www.vlaanderen.be/landbouw/bodempaspoort.

2. Subsidiebedrag

2.1. Maatregel 1: Teeltplan

Het voorziene subsidiebedrag is afhankelijk van de hoeveelheid effectieve organische koolstof die wordt toegediend op het volledige areaal bouwland dat in aanmerking komt voor deze maatregel:

Gemiddelde hoeveelheid per hectare toegediende effectieve organische koolstof op volledige areaal dat in aanmerking komt	Voorziene subsidiebedrag per ha
Minstens 1.250 kg	70 euro/ha
Minstens 1.300 kg	100 euro/ha
Minstens 1.350 kg	130 euro/ha
Minstens 1400 kg	160 euro/ha

////////////////////////////////////

2.2. Maatregel 2: Gebruik van producten met hoog koolstof-gehalte

Het voorziene subsidiebedrag is afhankelijk van het soort product dat wordt toegediend op het perceel bouwland of blijvende teelt:

Gemiddelde hoeveelheid per hectare toegediende aanvoer producten met een hoge C-inhoud op het perceel	Voorziene subsidiebedrag per ha
Minstens 10 ton compost per ha	130 euro/ha
Minstens 10 ton stalmest of champost per ha	50 euro/ha
Minstens 10 ton houtsnippers afkomstig van eigen bedrijf per ha	602.5 euro/ha

2.3. Maatregel 3: bereiken van streefzone (OC-gehalte en pH-waarde)

Bijkomende vergoeding per hectare mits goede resultaten: 60 euro/ha.

3. Subsidieaanvraag

De subsidieaanvraag voor maatregel 1 'verhogen van het effectieve organische koolstofgehalte van bouwland via het teeltplan' zal via de **verzamelaanvraag 2024** verlopen. In het scherm 'Verhogen organisch koolstofgehalteteeltplan' onder het menu-item "Plant/bodem" wordt jaarlijks aangevinkt dat men wil deelnemen aan de subsidie-maatregel. Het aanvinken van de maatregel moet uiterlijk 31 mei 2024 gebeuren.

De subsidieaanvraag voor maatregel 2 'het gebruik van producten met een hoog koolstofgehalte' verloopt ook via de **verzamelaanvraag 2024**. In het scherm 'Deelnameverklaring' onder het menu-item "Plant/bodem" wordt jaarlijks aangevinkt voor welke producten (compost, stalmest/champost, houtsnippers) men wil deelnemen uiterlijk 31 mei 2024. Bovendien moet hier ook een bijkomende bestemming opgegeven worden bij de percelen uiterlijk **31 augustus 2024**. Per perceel kunnen slechts 2 bijkomende bestemmingen van maatregel 2 (OCC, OCM, OCH) worden gezet.

Voor maatregel 3 'bereiken van de streefwaarde OC en pH moet een bijkomende bestemming OCS gezet worden op het perceel uiterlijk **31 mei 2024**.

Maatregel verhogen organisch koolstof-gehalte	Bijkomende bestemming
Aanbrengen van compost	OCC
Aanbrengen van stalmest/champost	OCM
Aanbrengen van houtsnippers	OCH
Bereiken van streefzone voor OC en pH	OCS

4. Subsidie combineren met andere subsidies

In bepaalde gevallen kunnen de subsidies voor ecoregelingen gecombineerd worden met elkaar of met andere subsidies zoals agromilieuklimaatmaatregelen of bio-hectaresteen. Zie combinatie-tabellen voor welke combinaties mogelijk zijn.

Teelttechnische erosiebestrijdende technieken

Via de ecoregelingen 'Teelttechnische erosiebestrijdende technieken' wordt ingezet op het behoud van waardevolle, vruchtbare bodems en de reductie van het verlies aan inputs zoals zaaizaad, meststoffen (nutriënten) en gewasbeschermingsmiddelen. Door het verminderen van de uitspoeling van inputs en sediment naar oppervlaktewateren draagt dit ook bij aan een betere waterkwaliteit.

In deze ecoregeling heeft de landbouwer keuze tussen:

1. De aanleg van drempels tussen de ruggen bij ruggenteelten.
2. De toepassing van niet-kerende bodembewerking met bodembedekking.
3. Het vollelds inzaaien van maïs.



- ▶ Actieve landbouwer
- ▶ Perceelsmaatregel
- ▶ Eenjarige ecoregeling, jaarlijks aan te vragen
- ▶ Subsidiebedrag 25 - 86 euro per hectare

1. Subsidievoorwaarden

1.1. Algemene voorwaarden

- ▶ U leeft de voorwaarden na die vermeld zijn in de algemene fiche over ecoregelingen en agromilieuklimaatmaatregelen (zie fiche 'Subsidies voor ecoregelingen en agromilieuklimaatmaatregelen – algemeen').
- ▶ U bent **actieve landbouwer** in het kader van het gemeenschappelijke landbouwbeleid (GLB) (zie fiche 'GLB – Actieve landbouwer' op de webpagina '[Actieve landbouwer](#)').
- ▶ Het perceel is bouwland.
- ▶ Het perceel is **subsidiabel landbouwareaal**.
- ▶ Het perceel is gelegen in het **Vlaams Gewest of Brussels Hoofdstedelijk Gewest**.
- ▶ De oppervlakte van het perceel bedraagt **minstens 30 are**.
- ▶ U heeft het perceel in eigen gebruik voor de hoofdteelt.

1.2. Actie 1: De aanleg van drempels tussen de ruggen bij ruggenteelten

- ▶ Het perceel heeft een medium, een lage of een heel lage erosiegevoeligheid (respectievelijk oranje, gele en lichtgroene percelen).
- ▶ Er is een ruggenteelt op het perceel.
- ▶ Er worden op regelmatige afstand drempels aangelegd dwars tussen de ruggen.

1.3. Actie 2: Niet-kerende bodembewerking met bodembedekking

- ▶ Het perceel heeft een medium, een lage, heel lage of een verwaarloosbare erosiegevoeligheid (respectievelijk oranje, gele, lichtgroene en donkergroene percelen).
- ▶ De bodem wordt niet-kerend bewerkt op het volledige perceel bij de inzaai van de hoofdteelt
- ▶ Op het perceel zijn geen ruggenteelten aanwezig.
- ▶ Op het perceel zijn op het moment van de niet-kerende bodembewerking voldoende gewasresten aanwezig.

1.4. Actie 3: Vollelds inzaaien van maïs

- ▶ Het perceel heeft een medium, een lage of een heel lage erosiegevoeligheid (respectievelijk oranje, gele en lichtgroene percelen).
- ▶ Op het volledige perceel wordt silomaïs vollelds ingezaaid.
- ▶ De afstand tussen de rijen bedraagt minder dan 25 cm.

2. Subsidiebedrag

Het voorziene subsidiebedrag per hectare bouwland:

- ▶ De aanleg van drempels tussen de ruggen bij ruggenteelten: 25 euro/ha.
- ▶ De toepassing van niet-kerende bodembewerking met bodembedekking: 86 euro/ha.
- ▶ Het vollelds inzaaien van maïs: 25 euro/ha.

3. Subsidieaanvraag

Jaarlijks aan te vragen in de verzamelaanvraag (eenjarige maatregel) door de desbetreffende bijkomende bestemming op het perceel aan te geven.

- ▶ De aanleg van drempels tussen de ruggen bij ruggenteelten: 'TED';
- ▶ De toepassing van niet-kerende bodembewerking met bodembedekking: 'TEN';
- ▶ Het vollelds inzaaien van maïs: 'TEV'.

4. Subsidie combineren met andere subsidies

In bepaalde gevallen kunnen de subsidies voor ecoregelingen en agromilieuklimaatmaatregelen gecombineerd worden met elkaar of met andere subsidies. Zie combinatietabellen voor welke combinaties mogelijk zijn.

Bufferstroken

De ecoregeling 'Bufferstroken' stimuleert het aanleggen van bufferstroken langs landbouwpercelen. Deze bufferstroken zorgen voor een verminderde afspoeling van gewasbeschermingsmiddelen of meststoffen naar waterlopen, heggen, houtkanten,... Ze dragen ook bij tot de groene dooradering in het landschap, en door het inzaaien van specifieke mengsels kunnen zij een geschikte biotoop vormen voor verschillende planten en dieren en zo de (functionele) agrobiodiversiteit ondersteunen.

In deze ecoregeling heeft de landbouwer keuze tussen de volgende stroken:

1. Grasbufferstrook erosiebestrijding
2. Grasbufferstrook langs kwetsbare landschapselementen
- 2bis. Grasbufferstrook langs waterlopen
3. Bufferstrook met een graskruidentmengsel
4. Bufferstrook met een bloemenmengsel



- ▶ Actieve landbouwer
- ▶ Perceelsmaatregel
- ▶ Eenjarige ecoregeling, jaarlijks aan te vragen
- ▶ Subsidiebedrag: maximaal 945 – 1745 euro per hectare, afhankelijk van het type bufferstrook

1. Subsidievoorwaarden

1.1. Algemene voorwaarden

- ▶ U leeft de voorwaarden na die vermeld zijn in de algemene fiche over ecoregelingen en agromilieuklimaatmaatregelen (zie fiche 'Subsidies voor ecoregelingen en agromilieuklimaatmaatregelen – algemeen').
- ▶ U bent actieve landbouwer in het kader van het gemeenschappelijk landbouwbeleid (GLB) (zie fiche 'GLB – Actieve landbouwer' op de webpagina '[Actieve landbouwer](#)').
- ▶ Enkel percelen subsidiabel landbouwareaal gelegen in het Vlaams Gewest of Brussels Hoofdstedelijk Gewest komen in aanmerking voor de subsidie.

1.2. Actie 1: Grasbufferstrook in het kader van erosiebestrijding

- ▶ De grasbufferstrook bestaat uit een strook met gras – hoofddeel 60 - grasland.
 - > Het aangrenzende perceel is bouwland in gebruik door uzelf, dat geen grasachtige is.
 - > De oppervlakte van de akkerrand is kleiner dan de helft van de oppervlakte van het oorspronkelijk perceel waarvan de akkerrand afgesplitst is.
 - > Het perceel bouwland heeft een zeer hoge, een hoge, een medium, een lage of een zeer lage erosiegevoeligheid (respectievelijk paarse, rode, oranje, gele en lichtgroene percelen).
- ▶ De ecoregeling kan niet aangegaan worden wanneer de aanleg van een bufferstrook verplicht is voor de erosiemaatregelen in de conditionaliteit.
- ▶ De grasbufferstrook ligt:
 - > onderaan een afhellend gedeelte van een perceel bouwland dat geen grasland is;
 - > als grasgang bij een perceel bouwland met een zink of een droge vallei en dat geen grasland is.
- ▶ De grasbufferstrook wordt in het voorgaande najaar ingezaaid of is al aanwezig, zodat de strook zijn erosiefuncties kan volbrengen. De grasbufferstrook wordt aangehouden tot en met 31 december van het betrokken jaar. Deze voorwaarde is niet verplicht als in die periode op de grasbufferstrook een winterteelt wordt ingezaaid of wanneer de strook opnieuw wordt aangelegd.

- ▶ Afhankelijk van de erosiegevoeligheid van het aangrenzende perceel bouwland heeft de grasbufferstrook volgende minimale en maximale breedtes.

Erosiegevoeligheid	Zeer hoog (paars)	Hoog (rood)	Medium (oranje)	Laag (geel)	Heel laag (lichtgroen)
Minimale breedte (m)	9	9	6	6	6
Maximale breedte (m)	30	30	24	24	24

- ▶ De grasbufferstrook wordt minstens een keer per jaar gemaaid;
- ▶ Op de grasbufferstrook is het gebruik van gewasbeschermingsmiddelen en bemesting niet toegestaan.
- ▶ Een ploegvoor of ploegwal aanwezig is tussen het perceel bouwland en de grasstrook wordt genivelleerd, zodat afstromend water optimaal over de grasbufferstrook kan vloeien.
- ▶ De grasbufferstrook mag gebruikt worden als wendakker, op voorwaarde dat dat gebruik geen impact heeft op de functie van erosiebestrijding en de grasbufferstrook voldoende ontwikkeld is;
- ▶ Op de grasbufferstrook mag een plantaardige dam aanwezig zijn.
- ▶ U heeft de grasbufferstrook in gebruik gedurende de verbintenistermijn.
- ▶ Niet combineerbaar met NPE bufferstroken. Niet combineerbaar met NPE 1 m teeltvrij.

1.3. Actie 2: Grasbufferstrook langs kwetsbare landschapselementen (waterlopen, houtkanten, holle wegen,...)

- ▶ De grasbufferstrook bestaat uit een strook met gras – hoofddeel '60' - grasland.
 - > Het aangrenzende perceel is bouwland, in gebruik door uzelf, dat geen perceel grasachtige is.
 - > De oppervlakte van de akkerrand is kleiner dan de helft van de oppervlakte van het oorspronkelijk perceel waarvan de akkerrand afgesplitst is.

- ▶ De grasbufferstrook:
 - > grenst aan een kwetsbaar landschapselement zoals een waterloop, houtkant, heg, poel, holle weg. (landschapselementen: lijn- of puntvormige elementen met inbegrip van de bijhorende vegetaties waarvan het uitzicht, de structuur of de aard al dan niet resultaat zijn van menselijk handelen, en die deel uitmaken van de natuur).
- ▶ De grasbufferstrook wordt in het voorgaande najaar ingezaaid of is al aanwezig. De grasbufferstrook wordt aangehouden tot en met 31 december van het verbintenisjaar. Deze voorwaarde is niet verplicht als in die periode op de grasbufferstrook een winterteelt wordt ingezaaid of wanneer de strook opnieuw wordt aangelegd. **Uitzondering 2024: De grasbufferstrook wordt zo snel mogelijk aangelegd en uiterlijk voor 1 mei 2024. Let op:** waar de strook wordt aangelegd geldt al van 1 januari 2024 het verbod op het gebruik van gewasbeschermingsmiddelen en bemesting.
- ▶ De grasbufferstrook heeft een **minimale breedte van 6 m** en een **maximale breedte van 12 m**, tenzij de strook onderaan een afhellend gedeelte van een erosiegevoelig perceel ligt.

Erosiegevoeligheid	Zeer hoog (paars)	Hoog (rood)	Medium (oranje)	Laag (geel)	Heel laag (licht-groen)
Minimale breedte (m)	9	9	6	6	6
Maximale breedte (m)	30	30	24	24	24

- ▶ De grasbufferstrook wordt minstens een keer per jaar gemaaid.
- ▶ Een ploegvoor of ploegwal die aanwezig is tussen het perceel bouwland en de grasstrook wordt genivelleerd, zodat afstromend water optimaal over de grasbufferstrook kan vloeien.
- ▶ De grasbufferstrook mag gebruikt worden als wendakker, op voorwaarde dat dat gebruik geen impact heeft op de functie van erosiebestrijding en de grasbufferstrook voldoende ontwikkeld is;
- ▶ Op de grasbufferstrook is het gebruik van gewasbeschermingsmiddelen en bemesting niet toegestaan.
- ▶ Als de grasbufferstrook onderaan een afhellend gedeelte van een perceel bouwland ligt, mag er een plantaardige dam op aanwezig zijn.
- ▶ U heeft de grasbufferstrook in gebruik gedurende de verbintenstermijn.
- ▶ De grasbufferstrook kan niet gebruikt worden als niet productief element in het kader van de conditionaliteit (GLMC 8).

1.4. Actie 2bis: Grasbufferstrook langs waterlopen

- ▶ De grasbufferstrook bestaat uit een strook met gras – hoofddeel '60' - grasland.
 - > Het aangrenzende perceel is bouwland, in gebruik door uzelf, dat geen perceel grasachtige is;
 - > Het aangrenzende perceel is **geen** perceel met een zeer hoge of een hoge erosiegevoeligheid;
 - > De oppervlakte van de akkerrand is kleiner dan de helft van de oppervlakte van het oorspronkelijk perceel waarvan de akkerrand afgesplitst is.
- ▶ De grasbufferstrook :
 - > grenst aan een waterloop, die aangeduid is in de laag 'Water – 3 m fytovrij / 1 m teelt- en 5 of 10 m mestvrij 2023' in de verzamelaanvraag (donkerblauw).

- ▶ De grasbufferstrook wordt in het voorgaande najaar ingezaaid of is al aanwezig. De grasbufferstrook wordt aangehouden tot en met 31 december van het verbintenisjaar. Deze voorwaarde is niet verplicht als in die periode op de grasbufferstrook een winterteelt wordt ingezaaid of wanneer de strook opnieuw wordt aangelegd. **Uitzondering 2024: De grasbufferstrook wordt zo snel mogelijk aangelegd en uiterlijk voor 1 mei 2024. Let op:** waar de strook wordt aangelegd geldt al van 1 januari 2024 het verbod op het gebruik van gewasbeschermingsmiddelen en bemesting. De grasbufferstrook heeft volgende afmetingen:
 - > Minimale breedte 3 m;
 - > Maximale breedte 6 m.
- ▶ De grasbufferstrook wordt minstens een keer per jaar gemaaid.
- ▶ Een ploegvoor of ploegwal die aanwezig is tussen het perceel bouwland en de grasstrook wordt genivelleerd, zodat afstromend water optimaal over de grasbufferstrook kan vloeien.
- ▶ Op de grasbufferstrook is het gebruik van gewasbeschermingsmiddelen en bemesting niet toegestaan.
- ▶ U heeft de grasbufferstrook in gebruik gedurende de verbintenstermijn.
- ▶ De grasbufferstrook kan niet gebruikt worden als niet productief element in het kader van de conditionaliteit (GLMC 8).

1.5. Actie 3: Bufferstrook plus - graskruidenmengsel

- ▶ De bufferstrook bestaat uit een strook ingezaaid met een graskruidenmengsel – teeltcode '63'.
 - > Het aangrenzende perceel is bouwland of een blijvende teelt, in gebruik door uzelf.
 - > De oppervlakte van de bufferstrook is kleiner dan de oppervlakte van dat aangrenzende perceel bouwland.
 - > De oppervlakte van de akkerrand is kleiner dan de helft van de oppervlakte van het oorspronkelijk perceel waarvan de akkerrand afgesplitst is.
- ▶ De bufferstrook wordt in het voorgaande najaar ingezaaid of is al aanwezig. De bufferstrook wordt aangehouden tot en met 31 december van het verbintenisjaar. Deze voorwaarde is niet verplicht als in die periode op de bufferstrook een winterteelt wordt ingezaaid of wanneer de strook opnieuw wordt aangelegd. **Uitzondering 2024: bufferstrook wordt zo snel mogelijk aangelegd en uiterlijk voor 1 mei 2024. Let op:** waar de strook wordt aangelegd geldt al van 1 januari 2024 het verbod op het gebruik van gewasbeschermingsmiddelen en bemesting.
- ▶ De bufferstrook heeft een minimale breedte van 6 m en een maximale breedte van 18 m. De strook moet niet overal 6 m breed zijn als de oppervlakte van de strook meer dan 0,3 hectare is.
 - > Wanneer de strook langs een waterloop wordt aangelegd, moet rekening gehouden worden met de 1 m teeltvrije zone. Aangezien in deze eerste meter geen bodembewerking is toegestaan, mag deze niet ingezaaid worden met het graskruidenmengsel en moet de bufferstrook met graskruidenmengsel aansluiten op deze teeltvrije zone. De 1 m teeltvrije zone moet wel mee ingetekend worden in het perceel van de bufferstrook. Hierdoor wordt de breedte van de in te tekenen bufferstrook in de verzamelaanvraag minimaal 7 m en maximaal 19 m.

- ▶ Wanneer de strook onderaan een afhellend gedeelte van een erosiegevoelig perceel ligt, gelden deze afmetingen.

Erosiegevoeligheid	Zeer hoog (paars)	Hoog (rood)	Medium (oranje)	Laag (geel)	Heel laag (lichtgroen)
Minimale breedte (m)	9	9	6	6	6
Maximale breedte (m)	30	30	24	24	24

- > Wanneer onderaan het afhellend gedeelte van het erosiegevoelig perceel ook een waterloop gelegen is, moet rekening gehouden worden met de 1m teeltvrije zone. Aangezien in deze eerste meter geen bodembewerking is toegestaan, mag deze niet ingezaaid worden met het graskruidentmengsel en moet de bufferstrook met graskruidentmengsel aansluiten op deze teeltvrije zone. De 1 m teeltvrije zone moet wel mee ingetekend worden in het perceel van de bufferstrook. Hierdoor wordt de breedte van de in te tekenen bufferstrook in de verzamelaanvraag telkens 1 meter breder dan de breedtes vermeld in de tabel hierboven.
- ▶ De bufferstrook moet minstens eenmaal in het verbintenisjaar gemaaid worden. Het maaien gebeurt:
- > Ofwel voor 15 juli op voorwaarde dat minstens een derde van de strook niet gemaaid wordt;
 - > ofwel na 15 juli van het verbintenisjaar.
- ▶ Een ploegvoor of ploegwal die aanwezig is tussen het perceel bouwland en de strook wordt genivelleerd, zodat afstromend water optimaal over de bufferstrook met graskruidentmengsel kan vloeien.
- ▶ Op de bufferstrook is het gebruik van gewasbeschermingsmiddelen en bemesting niet toegestaan.
- ▶ Als de bufferstrook onderaan een afhellend gedeelte van een perceel bouwland ligt, mag er een plantaardige dam op aanwezig zijn.
- ▶ U heeft de bufferstrook in gebruik gedurende de verbintenisstermijn.
- ▶ De graskruident bufferstrook kan niet gebruikt worden als niet productief element Akkerranden/bufferstroken in het kader van de conditionaliteit (GLMC 8) De 1 m - teeltvrije zone naast de bufferstrook (ingetekend in hetzelfde perceel) kan wel als NPE 1 m teeltvrij gebruikt worden.
- ▶ Samenstelling van het graskruidentmengsel:
- > minstens twee soorten grassen, gelimiteerd tot de grassen uit onderstaande lijst. De grassen vormen samen minstens 50% van het gewichtspercentage van het mengsel;
 - > minstens vijf vlinderbloemigen en kruiden, waarvan minstens één vlinderbloemige en minstens twee kruiden. De vlinderbloemigen en kruiden vormen samen minstens 25% van het gewichtspercentage van het mengsel.
 - > Enkel volgende grassen komen in aanmerking:
 - * rood zwenkgras (*Festuca rubra* subsp. *commutata*);
 - * veldbeemdgras (*Poa pratensis*);
 - * gewoon struisgras (*Agrostis capillaris*);
 - * gewoon reukgras (*Anthoxanthum odoratum*).

- > Volgende vlinderbloemigen komen in aanmerking om te voldoen aan de samenstelling van het graskruidentmengsel:
 - * hopklaver (*Medicago lupulina*);
 - * gewone rolklaver (*Lotus corniculatus*);
 - * luzerne (*Medicago sativa*);
 - * rode klaver (*Trifolium pratense*);
 - * witte klaver (*Trifolium repens*);
 - * voederwikke (*Vicia sativa*).
- > Volgende kruiden komen in aanmerking, om te voldoen aan de samenstelling van het graskruidentmengsel:
 - * duizendblad (*Achillea millefolium*);
 - * gewone margriet (*Leucanthemum vulgare*);
 - * grote klaproos (*Papaver rhoeas*);
 - * karwij (*Carum carvi*);
 - * kleine pimpernel (*Sanguisorba minor*);
 - * korenbloem (*Centaurea cyanus*);
 - * peterselie (*Petroselinum crispum*);
 - * smalle weegbree (*Plantago lanceolata*);
 - * venkel (*Foeniculum vulgare*);
 - * wilde chicorei (*Cichorium intybus*);
 - * wilde peen (*Daucus carota*).
- > De samenstelling van het graskruidentmengsel geeft dus een vrijheid om tot 25% van het mengsel in te vullen met kruiden en vlinderbloemigen die niet in bovenstaande lijst voorkomen.

1.6. Actie 4: Bufferstrook plus - bloemenmengsel

- ▶ De bufferstrook bestaat uit een strook ingezaaid met een bloemenmengsel – teeltcode '9831'.
- > Het aangrenzende perceel is bouwland of een blijvende teelt, in gebruik door de landbouwer zelf;
 - > De oppervlakte van de akkerrand is kleiner dan de helft van de oppervlakte van het oorspronkelijk perceel waarvan de akkerrand afgesplitst is;
 - > Het bloemenmengsel kan duidelijk onderscheiden worden van de vegetatie op het perceel bouwland.
- ▶ Als de bufferstrook onderaan een afhellend gedeelte van een perceel met zeer hoge, hoge, medium of lage erosiegevoeligheid ligt, komt de strook enkel in aanmerking wanneer er ook een grasstrook van minstens 6 m aangelegd wordt onderaan het perceel.
- ▶ De bufferstrook wordt ingezaaid voor 1 mei van het verbintenisjaar of is al aanwezig. De bufferstrook wordt aangehouden tot en met 31 december van het verbintenisjaar. Deze voorwaarde is niet verplicht als in die periode op de bufferstrook een winterteelt wordt ingezaaid of wanneer de strook opnieuw wordt aangelegd.
- ▶ De bufferstrook heeft een minimale breedte van 6 m en een maximale breedte van 18 m. De strook moet niet overal 6 m breed zijn als de oppervlakte van de strook meer dan 0,3 hectare is.
- > Wanneer de strook langs een waterloop wordt aangelegd, moet rekening gehouden worden met de 1m teeltvrije zone. Aangezien in deze eerste meter geen bodembewerking is toegestaan, mag deze niet ingezaaid worden met het bloemenmengsel en moet de bufferstrook met bloemenmengsel aansluiten op deze teeltvrije zone. De 1 m teeltvrije zone moet wel mee ingetekend worden in het perceel van de bufferstrook. Hierdoor wordt de breedte van de in te tekenen bufferstrook in de verzamelaanvraag minimaal 7 m en maximaal 19 m.

- ▶ Wanneer de strook onderaan een afhellend gedeelte van een erosiegevoelig perceel ligt, gelden deze afmetingen.

Erosiegevoeligheid	Zeer hoog (paars)	Hoog (rood)	Medium (oranje)	Laag (geel)	Heel laag (lichtgroen)
Minimale breedte (m)	9 + verplicht grasstrook 6m	9 + verplicht grasstrook 6m	6 + verplicht grasstrook 6m	6 + verplicht grasstrook 6m	6
Maximale breedte (m)	30	30	24	24	24

- > Wanneer onderaan het afhellend gedeelte van het erosiegevoelig perceel ook een waterloop gelegen is, moet rekening gehouden worden met de 1m teeltvrije zone. Aangezien in deze eerste meter geen bodembewerking is toegestaan, mag deze niet ingezaaid worden met het bloemenmengsel en moet de bufferstrook met bloemenmengsel aansluiten op deze teeltvrije zone. De 1m teeltvrije zone moet wel mee ingetekend worden in het perceel van de bufferstrook. Hierdoor wordt de breedte van de in te tekenen bufferstrook in de verzamelaanvraag telkens 1 meter breder dan de breedtes vermeld in de tabel hierboven.
- ▶ De bufferstrook moet gemaaid worden. Dit is enkel toegelaten in de periode vanaf 15 september tot en met 31 december van het verbintenisjaar;
- ▶ Een ploegvoor of ploegwal die aanwezig is tussen het perceel bouwland en de strook wordt genivelleerd, zodat afstromend water optimaal over de bufferstrook met bloemenmengsel kan vloeien;
- ▶ Op de bufferstrook is het gebruik van gewasbeschermingsmiddelen en bemesting niet toegestaan;
- ▶ Als de bufferstrook onderaan een afhellend gedeelte van een perceel bouwland ligt, mag er een plantaardige dam op aanwezig zijn;
- ▶ U heeft de bufferstrook in gebruik gedurende de verbintenstermijn;
- ▶ De bufferstrook kan niet gebruikt worden als niet productief element Akkerranden/bufferstroken in het kader van de conditionaliteit (GLMC-8). De 1m-teeltvrije zone naast de bufferstrook (ingetekend in hetzelfde perceel) kan wel als NPE 1m teeltvrij gebruikt worden;
- ▶ Het bloemenmengsel bestaat uit minstens acht verschillende bloeiende kruiden uit de volgende lijst. Deze kruiden vormen samen minstens 70% van het gewichtspercentage van het mengsel. Grassen zijn niet toegelaten. Ook doorzaai in bestaand grasland is niet toegestaan.
 - > Duizendblad (*Achillea millefolium*);
 - > Gele ganzenbloem (*Glebionis segetum*);
 - > Gewone margriet (*Leucanthemum vulgare*);
 - > Gewone rolklaver (*Lotus corniculatus*);
 - > Grote klaproos (*Papaver rhoeas*);
 - > Karwij (*Carum carvi*);
 - > Korenbloem (*Centaurea cyanus*);
 - > Pastinaak (*Pastinaca sativa*);
 - > Rode klaver (*Trifolium pratense*);
 - > Venkel (*Foeniculum vulgare*);
 - > Voederwikke (*Vicia sativa*);
 - > Wilde peen (*Daucus carota*).

- ▶ De samenstelling van het bloemenmengsel geeft dus een vrijheid om tot 30% van het mengsel in te vullen met bloeiende kruiden die niet in bovenstaande lijst voorkomen.

2. Subsidiebedrag

Het voorziene subsidiebedrag per ha aangelegde bufferstrook

- ▶ **Actie 1:** Grasbufferstrook-erosie: 1025 euro/ha.
- ▶ **Actie 2:** Grasbufferstrook langs kwetsbaar landschapselement 1.025 euro/ha.
- ▶ **Actie 2bis:** Grasbufferstrook langs waterlopen 945 euro/ha.
- ▶ **Actie 3:** Bufferstrook met graskruidenmengsel: 1.095 euro/ha.
- ▶ **Actie 4:** Bufferstrook met bloemenmengsel: 1.745 euro/ha; de verplichte extra grasstrook van 6m bij erosiegevoelige percelen: 1025 euro/ha.

3. Subsidieaanvraag

Jaarlijks aan te vragen in de verzamelaanvraag (eenjarige maatregel) door de desbetreffende bijkomende bestemming op het perceel aan te geven.

- ▶ **Actie 1:** Grasbufferstrook-erosie: BUG.
- ▶ **Actie 2:** Grasbufferstrook langs kwetsbaar landschapselement: BUE/BUEN.
- ▶ **Actie 2bis:** Grasbufferstrook langs waterlopen: BUW.
- ▶ **Actie 3:** Bufferstrook met graskruidenmengsel: BUK/BUKN.
- ▶ **Actie 4:** Bufferstrook met bloemenmengsel: BUB/BUBN.

BUEN/BUKN/BUBN gebruikt u als de strook niet onderaan het afhellend gedeelte van een erosiegevoelig perceel aangelegd wordt. Hier gelden andere minimale en maximale breedtes.

4. Subsidie combineren met andere subsidies

In bepaalde gevallen kunnen de subsidies voor ecoregelingen en agromilieuklimaatmaatregelen gecombineerd worden met elkaar of met andere subsidies. Zie combinatietabellen voor welke combinaties mogelijk zijn.

Een ecoregeling voor bufferstroken is niet combineerbaar met de bufferstroken/akkerranden binnen de niet-productieve elementen in de conditionaliteit.

Subsidie teelt van vezelvlas met verminderde bemesting (uitdovend)

Let op! Deze fiche gaat enkel over de nog lopende VLS-verbintenissen.

Als u in 2020 een vijfjarige VLS-verbintenis (teelt van vezelvlas met verminderde bemesting) heeft gestart, blijft deze VLS-verbintenis nog 1 jaar uitdovend verder lopen (tem. 2024). De info over deze VLS-verbintenissen is vermeld op deze fiche.

De teelt van vezelvlas is een duurzame teelt. Het gebruik van gewasbeschermingsmiddelen is traditioneel al uiterst beperkt. Bovendien behoeft deze teelt niet veel nutriënten waardoor vlasteelt garant staat voor een zeer beperkte druk op het milieu en voor een toenemende biodiversiteit. Door de bijkomende eis om geen stikstofbemesting toe te passen wordt het milieuvriendelijk karakter van deze teelt verder versterkt.

Bovendien genereert dit gewas een lange termijn opslag van koolzuurgas (CO₂) in duurzame materialen (textiel zoals kledij, interieurbekleding, huishoudlinnen; bouwmaterialen zoals isolatie, plamuurwerk, vezelplaat; composieten zoals aanwezig in auto-onderdelen) en draagt zodoende bij tot de strijd tegen klimaatverandering. Per hectare kan tot 10 ton CO₂-equivalenten vastgelegd worden.

De maatregel werd niet opnieuw opgenomen in het nieuw GLB, maar de landbouwers die nog een lopende verbintenis hebben, kunnen deze maatregel nog volledig uitvoeren volgens de voorwaarden van het vorige GLB.

1. Subsidievoorwaarden

- ▶ U teelt gedurende het resterende loopjaar vezelvlas op minstens uw verbintenisoppervlakte als u nog een lopende VLS-verbintenis heeft.
- ▶ U gebruikt gedurende de gebruiksperiode op de percelen onder verbintenis enkel PK-meststoffen.
- ▶ U kunt de aankoopfacturen van PK-meststoffen voorleggen.
- ▶ U houdt een correct bemestingsregister bij voor de betrokken percelen en kunt dat voorleggen.
- ▶ Enkel gecertificeerd vezelvlaszaaizaad mag ingezaaid worden. De minimale zaaidichtheid bedraagt 100 kg/ha.
- ▶ U moet het gebruik van gecertificeerd vezelvlaszaaizaad kunnen staven aan de hand van aankoopfacturen en keuringsetiketten die op de zakken hangen. Die bewijzen worden gedurende minstens tien jaar na de laatste betaling voor de verbintenis bewaard en worden bij controle voorgelegd.
- ▶ U geeft de percelen in kwestie jaarlijks aan in de verzamelaanvraag en meldt elke wijziging van de initiële aangifte zodra die wijziging zich voordoet.
- ▶ U sluit jaarlijks voor de percelen onder deze verbintenis een aankoop- en verkoopcontract met een eerste verwerker van vezelvlas. Als u de verwerking tot vezels zelf uitvoert of door een verwerker in opdracht laat uitvoeren via een contract voor loonverwerking, dan wordt het aankoop- en verkoopcontract vervangen door een verwerkingsverbintenis. De verwerkingsverbintenis is een verbintenis van u om de verwerking tot vezels zelf uit te voeren. In deze verwerkingsverbintenis moeten enkel de percelen in Vlaanderen die u met de bijkomende bestemming 'VLS' aangeeft worden opgenomen in de lijst. In het geval dat u de verwerking tot vezels in opdracht laat uitvoeren, wordt ook het contract voor loonverwerking toegevoegd aan de verwerkingsverbintenis. Het aankoop- en verkoopcontract of de verwerkingsverbintenis bezorgt u, eventueel samen met het contract voor loonverwerking, **uiterlijk op 15 september van het teeltjaar** aan uw regio van het Agentschap Landbouw en Zeevisserij.
- ▶ De volledig ingezaaide oppervlakte komt in aanmerking voor de subsidie.
- ▶ U heeft de percelen waarop u de maatregel toepast in eigen gebruik vanaf 1 januari tot en met 10 augustus.
- ▶ De betalingsrechten kunnen enkel geactiveerd worden door de landbouwer die deze subsidie aanvraagt.

2. Subsidiebedrag

De subsidie voor de teelt van vezelvlas met verminderde bemesting bedraagt jaarlijks 240 euro/ha.

3. Verbintenisoppervlakte

In uw aanvraag van een vijfjarige verbintenis voor de teelt van vezelvlas met verminderde bemesting koos u zelf een 'verbintenisoppervlakte'.

- ▶ Deze verbintenisoppervlakte is minstens 1 ha/bedrijf.
- ▶ Uw verbintenisoppervlakte is de minimale oppervlakte waarop u gedurende de volledige looptijd van uw verbintenis vezelvlas met verminderde bemesting moet telen.
- ▶ De percelen waarop u vezelvlas met verminderde bemesting teelt mogen jaarlijks wisselen.
- ▶ De maximale oppervlakte waarvoor u jaarlijks kunt uitbetaald worden is 120% van uw verbintenisoppervlakte.

4. Subsidieaanvraag

Lopende vijfjarige VLS-verbintenissen gestart in 2020 onder de PDPOIII-voorwaarden die nog verder lopen in 2024 moeten verder uitgedaan worden onder de PDPOIII-voorwaarden en subsidiebedragen.

De betalingsaanvraag voor 2024 moet via de bijkomende bestemming 'VLS' worden toegevoegd in de verzamelaanvraag van 2024 op de percelen waarop u de maatregel toepast.

5. Subsidie combineren met andere subsidies

De teelt van vezelvlas met verminderde bemesting is op eenzelfde perceel combineerbaar met bepaalde maatregelen uit het nieuwe GLB:

- ▶ Biologische productiemethode;
- ▶ Mechanische onkruidbestrijding;
- ▶ Vruchtafwisseling met vlinderbloemige;
- ▶ Opbouw organische koolstof in de bodem;
- ▶ Precisielandbouw (zowel GPS-maatregel als precisie bekalken);
- ▶ Een aantal beheerovereenkomsten van VLM (zie tabel 'Combinatiemogelijkheden; ecoregelingen, agromilieuklimaatmaatregelen met beheerovereenkomsten (PDPOIII) en het nieuwe strategisch plan' op de webpagina [Tabellen](#));
- ▶ Aanplantsubsidie en onderhoudssubsidie boslandbouwsystemen;
- ▶ Bodempaspoort;
- ▶ Betalingsrechten.

////////////////////////////////////

6. Meer informatie

Op de webpagina '[Uitdovende agromilieumaatregelen](#)' vindt u de algemene voorwaarden voor het aanvragen van subsidies voor uitdovende LV-agromilieuklimaatmaatregelen en de meest recente informatie voor de nieuw ecoregelingen en agromilieuklimaatmaatregelen op de website onder '[Perceelsgebonden ecoregelingen en agromilieuklimaatmaatregelen](#)'.

Contacteer 02 214 48 48 of mail naar info@lv.vlaanderen.be voor bijkomende informatie of vragen.

Meerjarige bloemenstrook in de fruitteelt

Bij de agromilieuklimaatmaatregel 'Meerjarige bloemenstroken' wordt de aanleg en het onderhoud van bloemenstroken tussen de fruitbomenrijen of aan de rand van fruitboomgaarden gestimuleerd. Deze bloemenstroken zorgen voor een rijker ecosysteem in de boomgaard dat aantrekkelijker is voor enerzijds bestuivers en anderzijds natuurlijke vijanden van schadelijke soorten. Naast meer biodiversiteit, zorgt dit laatste ook voor een betere biologische plaagbestrijding en een verminderde nood aan pesticidegebruik, wat een positieve impact heeft op de bodem- en waterkwaliteit.



- ▶ Actieve landbouwer
- ▶ Vijfjarige agromilieuklimaatmaatregel, jaarlijks betaling aan te vragen
- ▶ Verbintenis per perceel
- ▶ Subsidiebedrag bloemenstrook tussen de fruitbomenrijen: 82 euro/ha boomgaard
- ▶ Subsidiebedrag bloemenstrook aan de rand van fruitaanplanting: 10160 euro/ha bloemenstrook

1. Subsidievoorwaarden

1.1. Algemene voorwaarden

- ▶ U leeft de voorwaarden na die vermeld zijn in de algemene fiche over ecoregelingen en agromilieuklimaatmaatregelen (zie fiche 'Subsidies voor ecoregelingen en agromilieuklimaatmaatregelen – algemeen').
- ▶ U bent actieve landbouwer in het kader van het gemeenschappelijk landbouwbeleid (GLB) (zie fiche 'GLB – Actieve landbouwer' op de webpagina '[Actieve landbouwer](#)').
- ▶ Looptijd verbintenis: 5 jaar.
- ▶ Het perceel is gelegen in Vlaanderen.
- ▶ Gebruik van gewasbeschermingsmiddelen op de bloemenstrook is niet toegelaten.
- ▶ Het in te zaaien bloemenmengsel (teeltcode 9831) bestaat uit een mengsel van minstens 8 verschillende éénjarige, tweejarige en meerjarige bloeiende kruiden. Minstens 4 van de aanwezige soorten moeten meerjarige soorten zijn.
- ▶ Grassen zijn niet toegelaten in het ingezaaide bloemenmengsel.
- ▶ In het bloemenmengsel mogen ook volgende plantensoorten **NIET** voorkomen:
 - > melganzevoet (*Chenopodium album*);
 - > groot kaasjeskruid (*Malva sylvestris*);
 - > zwarte parelpeper (*Capsicum annum*);
 - > gele ganzenbloem (*Glebionis segetum*, syn. *Chrysanthemum segetum*).
- ▶ De samenstelling en waar relevant de zaaidichtheid van het ingezaaide bloemenmengsel moet door u bij controle aan de hand van documenten aangetoond kunnen worden.
- ▶ De bloemenstrook wordt gemaaid bij de opstart om ongewenste onkruiden te voorkomen en gedurende de verbintenisstermijn om de groei en de bloei van de gewenste kruiden te stimuleren, zowel in het jaar van aanleg als de daaropvolgende jaren.
- ▶ Het maaibeheer is extensief en is afhankelijk van het ingezaaide bloemenmengsel, minstens 1 maal op het einde van het bloeiseizoen en met een minimumhoogte van 10 cm.
- ▶ U moet de nodige maatregelen nemen om te verzekeren dat voldoende bloeiende soorten tijdens de volledige looptijd van de verbintenis in de bloemenstrook aanwezig blijven.
- ▶ U heeft het perceel in kwestie in eigen gebruik gedurende de teeltperiode van de voor-, hoofd- en nateelt.

- ▶ U geeft het perceel in kwestie aan in de verzamelaanvraag en meldt elke wijziging van de initiële aangifte zodra die wijziging zich voordoet.
- ▶ De deelname aan de maatregel is beperkt tot plantages met een lineair plantverband van laag- of halfstamfruitbomen en notelaars. Geen wijnbouw.

1.2. Actie 1: Aanleg en onderhoud van meerjarige bloemenstrook tussen de fruitbomenrijen

- ▶ U engageert zich voor de aanleg en het onderhoud van een meerjarige bloemenstrook minstens om de 3 bomenrijen in de fruitboomgaard.
- ▶ Op het volledige perceel in kwestie met een oppervlakte van minstens 0,30 hectare bevindt zich een fruitboomgaard. Percelen waarop geen of slechts gedeeltelijk een dergelijke fruitboomgaard aanwezig is, komen niet in aanmerking voor de subsidie.
- ▶ De breedte van de bloemenstrook tussen de fruitbomenrijen is minstens 1 meter, tenzij de spoorbreedte van de machines kleiner is.
- ▶ Gebruik van gewasbeschermingsmiddelen op de fruitbomen is alleen toegelaten als dat strikt noodzakelijk is en als voldaan is aan de volgende voorwaarden:
 - > Tijdens de bloei geen gewasbeschermingsmiddelen gebruiken die schadelijk zijn voor bijen, zoals vermeld op de toegelaten erkenningen. Bespuiting kan alleen 's nachts of 's morgens, als de bijen niet actief zijn.
 - > De toepasselijke IPM-voorschriften volgen.
 - > Alleen selectieve gewasbeschermingsmiddelen gebruiken die onschadelijk zijn voor de nuttige insecten en andere niet-doelorganismen.
 - > Als een behandeling toch noodzakelijk is, de bloemenstrook eerst maaien.
 - > Beroep doen op een begeleidingsdienst. Bij gebruik van gewasbeschermingsmiddelen op de fruitbomen moet u kunnen aantonen dat u zich voor dit gebruik heeft laten bijstaan door een op dit vlak deskundige adviesdienst of expert.
- ▶ U stelt de relevante informatie over het gebruik van gewasbeschermingsmiddelen op de deelnemende percelen ter beschikking.

1.3. Actie 2: Aanleg en onderhoud van een meerjarige bloemenstrook aan de rand van de fruitboomgaard

- ▶ Om een verbintenis te kunnen sluiten voor de aanleg van een bloemenstrook moet aan de rand van het oorspronkelijke perceel waarop de fruitboomgaard zich bevindt een rij fruitbomen gerooid worden of moet, bij de aanplant van een nieuwe fruitboomgaard, een rij fruitbomen minder aangeplant worden.
- ▶ U zaait een bloemenstrook van minstens 3 m en maximaal 6 m breed in aan de rand van uw fruitboomgaard.
- ▶ Op het aangrenzend perceel bevindt zich een fruitboomgaard in gebruik door uzelf. Bij aanleg een bloemenmengsel (teeltcode 9831) inzaaien met een zaaidichtheid van minstens 20 kg per ha in het najaar van het jaar voorafgaand aan de verbintenis. Bij de samenstelling van het mengsel wordt gestreefd om een bloeihoogte te bekomen en om de biodiversiteit aan nuttigen te bevorderen.

2. Subsidiebedrag

- ▶ **Actie 1:** bloemenstrook tussen de fruitbomenrijen: 82 euro/ha boomgaard
- ▶ **Actie 2:** bloemenstrook aan de rand van fruitboomgaard: 10160 euro/ha bloemenstrook

3. Subsidieaanvraag

- ▶ Per perceel wordt een aparte verbintenis afgesloten.
- ▶ Om een nieuwe verbintenis aan te gaan, moet in de verzamelaanvraag 2024 een bijkomende bestemming op het betrokken perceel worden aangegeven:
 - > voor de aanleg en het onderhoud van een meerjarige bloemenstrook minstens om de 3 bomenrijen de bijkomende bestemming '**BFB**' opgeven op het fruitboomgaardperceel.
 - > voor de aanleg en het onderhoud van een meerjarige bloemenstrook aan de rand van de fruitboomgaard de bijkomende bestemming '**BFR**' enkel opgeven op de rand (teeltcode 9831) en niet op het aangrenzend fruitboomgaardperceel.
- ▶ De verzamelaanvraag geldt dan als verbintensiaanvraag en ook als betalingsaanvraag voor het eerste jaar.
- ▶ Voor de **lopende** verbintenissen wordt de bijkomende bestemming vanaf het tweede jaar **automatisch opgeladen** in de kolom 'Vaste BO en AMKM'. Daarmee is voldaan aan de jaarlijkse betalingsaanvraag. U kan deze bijkomende bestemming niet wijzigen of verwijderen. Neem contact op met onze medewerkers als dit niet correct zou zijn.

4. Subsidie combineren met andere subsidies

In bepaalde gevallen kunnen de subsidies voor ecoregelingen en agromilieuklimaatmaatregelen gecombineerd worden met elkaar of met andere subsidies. Zie combinatietabellen voor welke combinaties mogelijk zijn.

Subsidie verwarringstechniek in de fruitteelt (uitdovend)

Let op! Deze fiche gaat enkel over de nog lopende VER-verbintenissen.

Als u in 2020 een vijfjarige VER-verbintenis (verwarringstechniek in de fruitteelt) heeft gestart, blijft deze VER-verbintenis nog 1 jaar uitdovend verder lopen (tem. 2024). De info over deze VER-verbintenissen is vermeld op deze fiche.

Deze maatregel, ook feromoonverwarringstechniek genoemd, ter verwarring van insecten en meer gekend ter bestrijding van de fruitmot (bij pitfruit (appel en peer) (bij gebruik van RAK 3, Ginko, Ginko-ring, Checkmate puffer CM-O en SEMIOSNET-CODLING MOTH (ook walnoten)) en ook bladrollers (bij gebruik van RAK 3 + 4, Isomate CLS plus en Isomate CLR) bij pitfruit en kers en kriek heeft als doel het gebruik van insecticiden in de fruitteelt te verminderen. De bestrijding van fruitmot en andere rupsen van motten en vlinders is een belangrijke zorg in de fruitteelt. Een groot aandeel van de gebruikte insecticiden in de fruitteelt gaat voornamelijk naar de bestrijding van deze schadeverwekkers.

De biologische bestrijding van de fruitmot en bladrollers door feromoonverwarring kan het gebruik van gewasbeschermingsmiddelen aanzienlijk doen dalen. Deze techniek is bovendien erg specifiek: andere insecten worden er niet door geschaad. De negatieve milieu-impact van deze techniek is zeer gering in vergelijking met de klassieke chemische bestrijding. Door deze techniek zullen de fruitmot, de vruchtbladroller en andere rupsen op termijn veel gemakkelijker onder controle kunnen gehouden worden, waardoor minder conventionele insecticiden moeten ingezet worden. Een vermindering van 2 tot 3 bespuitingen is realistisch als de techniek consequent wordt toegepast en de omgevingsfactoren en weersomstandigheden gunstig zijn.

1. Subsidievoorwaarden

- ▶ U past de verwarringstechniek toe op minstens uw verbintenisoppervlakte gedurende het resterende loopjaar als u nog een lopende verbintenis voor de verwarringstechniek heeft.
- ▶ U past de verwarringstechniek toe op fruitteelten waarvoor door de Federale Overheidsdienst Volksgezondheid producten erkend zijn (zie verder bij 'erkende producten').
- ▶ U gebruikt de erkende producten, conform de erkenningsvoorwaarden met betrekking tot oppervlakte, aantal en plaatsing. Let erop dat u de dispensers in voldoende aantallen, tijdig en correct uithangt.
- ▶ U past het product onafgebroken toe van 15 mei tot en met 15 september van het jaar van aangifte.
- ▶ De toepassing van de verwarringstechniek moet u staven aan de hand van aankoopfacturen. Deze moet u bijhouden tot minimaal tien jaar na de laatste betaling voor de verbintenis en bij controle kunnen voorleggen.
- ▶ U geeft de percelen in kwestie aan in de verzamelaanvraag en meldt elke wijziging van de initiële aangifte zodra die wijziging zich voordoet.
- ▶ U houdt een gewasbeschermingsmiddelenregister bij.
- ▶ U besteedt de nodige aandacht aan het monitoren van ziekten en plagen.
- ▶ U heeft geen gedeeltelijke terugbetaling van de toepassingskosten voor de verwarringstechniek aangevraagd in het kader van de Verordening (EU) nr. 2021/2115 van het Europees Parlement en de Raad van 2 december 2021 tot vaststelling van voorschriften inzake steun voor de strategische plannen die de lidstaten in het kader van het gemeenschappelijk landbouwbeleid opstellen (strategische GLB-plannen) en die uit het Europees Landbouwarantiefonds (ELGF) en het Europees Landbouwfonds voor plattelandontwikkeling (Elfpo) worden gefinancierd, en tot intrekking van Verordeningen (EU) nr. 1305/2013 en (EU) nr. 1307/2013 of met andere woorden GMO-steun. Concreet wil dit zeggen dat **als u ook GMO-steun aanvraagt, u uitgesloten bent voor subsidie voor de verwarringstechniek in de fruitteelt in dat jaar, ook al zou u de verwarring eventueel op andere percelen toepassen.**
- ▶ De volledig ingezaaide of betaalde oppervlakte komt in aanmerking voor de subsidie, alsook de onverharde oppervlakte die noodzakelijk is voor de teeltwerkzaamheden.

- ▶ De percelen moeten, afhankelijk van het gebruikte product, minstens 1 of 2 ha groot zijn, of een aaneengesloten blok vormen van minstens 1 of 2 ha fruit waarop de subsidie wordt aangevraagd. Kleinere, geïsoleerde percelen komen niet in aanmerking voor subsidie.
- ▶ U heeft de percelen waarop u verwarring toepast in eigen gebruik vanaf 30 april tot en met 15 september.
- ▶ De betalingsrechten kunnen enkel geactiveerd worden door de landbouwer die deze subsidie aanvraagt.

2. Subsidiebedrag

De subsidie voor het toepassen van de verwarringstechniek in de fruitteelt bedraagt jaarlijks 210 euro/ha.

3. Verbintenisoppervlakte

In uw inschrijving voor een vijfjarige verbintenis voor toepassing van de verwarringstechniek koos u zelf een 'verbintenisoppervlakte'.

- ▶ Deze verbintenisoppervlakte is minstens 1 ha/bedrijf.
- ▶ Uw verbintenisoppervlakte is de minimale oppervlakte waarop u gedurende de volledige looptijd van uw verbintenis de verwarringstechniek moet toepassen.
- ▶ De percelen waarop u de verwarringstechniek toepast mogen jaarlijks wisselen.
- ▶ De maximale oppervlakte waarvoor u jaarlijks kunt uitbetaald worden is 120% van uw verbintenisoppervlakte.

4. Subsidieaanvraag

Lopende vijfjarige VER-verbintenissen gestart in 2020 onder de PDPOIII-voorwaarden die nog verder lopen in 2024 moeten verder uitgedaan worden onder de PDPOIII-voorwaarden en subsidiebedragen.

De betalingsaanvraag voor 2024 moet via de bijkomende bestemming 'VER' worden toegevoegd in de verzamelaanvraag van 2024 op de percelen waarop u de verwarringstechniek toepast.

5. Erkende producten

- ▶ Momenteel zijn acht producten erkend voor pitfruit (appel en peer): RAK 3, RAK 3+4, Ginko, Ginko-ring, Isomate CLR, Isomate CLS plus, Checkmate puffer CM-O en SEMIOSNET-CODLING MOTH (nieuw). Bovendien zijn RAK 3+4, Isomate CLS plus en Isomate CLR ook erkend voor de bestrijding van de vruchtschilvreter (vruchtbladroller) in kers en kriek.
- ▶ Deze producten moeten toegepast worden op een oppervlakte van:
 - > RAK 3: minimum 1 ha;
 - > RAK 3+4: minimum 1 ha;
 - > Ginko-ring: minimum 1 ha;
 - > Isomate CLS plus: minimum 1 ha;
 - > Checkmate puffer CM-O: minimum 1 ha;
 - > SEMIOSNET-CODLING MOTH: minimum 1 ha;
 - > Ginko: minimum 2 ha;
 - > Isomate CLR: minimum 2 ha.
- ▶ Nieuwe erkende producten komen ook in aanmerking.

6. Subsidie combineren met andere subsidies

Het toepassen van de verwarringstechniek in de fruitteelt is op eenzelfde perceel combineerbaar met:

- ▶ Mechanische onkruidbestrijding;
- ▶ Toepassing van de biologische productiemethode;
- ▶ Precisielandbouw bekalken;
- ▶ Bodempaspoort;
- ▶ Een aantal beheerovereenkomsten van VLM (zie bijlage 'Combinaties agromilieuklimaatmaatregelen, beheerovereenkomsten en hectaresten bio');
- ▶ Aanplantsubsidie boslandbouwsystemen;
- ▶ Betalingsrechten.

! Let op: deze subsidie is binnen hetzelfde bedrijf NIET combineerbaar met GMO-steun voor het toepassen van deze maatregel.

7. Meer informatie

Op de website '[Uitdovende agromilieumaatregelen](#)' vindt u de algemene voorwaarden voor het aanvragen van subsidies voor LV-agromilieuklimaatmaatregelen en de meest recente informatie.

Gebruik de 'checklist verwarringstechniek fruitteelt' op de webpagina '[Verwarringstechniek in de fruitteelt](#)' om u te helpen bij de goede uitvoering van uw verbintenis voor de verwarringstechniek in de fruitteelt.

Contacteer 02 214 48 48 of mail naar info@lv.vlaanderen.be voor bijkomende informatie.





Dier

Reductie antibioticagebruik

Landbouwsystemen met dierlijke productie zijn kwetsbaar voor uitbraken van dierziektes. Het huidige gebruik van antibiotica leidt echter steeds meer tot antimicrobiële resistentie. Er is nood aan meer aandacht voor bioveiligheid en preventie van ziektes zonder hoog antibioticagebruik. Met deze maatregel worden landbouwers gestimuleerd om in samenspraak met de bedrijfsdierenarts en andere experts in een coachingstraject maatregelen te nemen om het antibioticagebruik op hun bedrijf verder te reduceren.



- ▶ Actieve landbouwer
- ▶ Driejarige agromilieuklimaatmaatregel, jaarlijks betaling aan te vragen
- ▶ Subsidiebedrag: 2600 euro/bedrijf/diercategorie

1. Subsidievoorwaarden

- ▶ U leeft de voorwaarden na die vermeld zijn in de algemene fiche over ecoregelingen en agromilieuklimaatmaatregelen (zie fiche 'Subsidies voor ecoregelingen en agromilieuklimaatmaatregelen – algemeen').
- ▶ U bent actieve landbouwer in het kader van het gemeenschappelijke landbouwbeleid (GLB) (zie fiche 'GLB – Actieve landbouwer' op de webpagina '[Actieve landbouwer](#)').
- ▶ U heeft op 1 januari minstens één actief vleeskalver-, pluimvee- en/of varkensbeslag met adres in het Vlaamse Gewest. Elk veebeslag moet gedurende het volledige jaar actief blijven. Een veebeslag kan wel overgenomen worden tijdens het jaar. Als de overnemer de voorwaarden van de subsidiemaatregel verder naleeft, dan behoudt u het recht op de subsidie. Voor een beslag dat u tijdens het jaar overneemt (dus dat u nog niet had op 1 januari) kan u geen subsidie bekomen.
- ▶ De **BD100-waarde** is het aantal behandeldagen met antibiotica per honderd dagen voor een diercategorie, zoals berekend door AMCRA in het benchmarkrapport van de veehouder. De **gemiddelde BD100-waarde** is het gemiddelde van de BD100-waarden voor een diercategorie tijdens de twee jaren die voorafgaan aan het eerste verbintenisjaar. Als u geen 2 referentiejaar heeft, kan u niet deelnemen aan de subsidiemaatregel. Als het beslag waarmee u wenst deel te nemen, 2 referentiejaar heeft opgebouwd bij een andere landbouwer dan kan u die referentie mee overnemen.
- ▶ De mogelijke diercategorieën zijn: vleeskalveren, leghennen, vleeskippen, biggen niet-gespeend, biggen gespeend, vleesvarkens en fokvarkens.
- ▶ U kan maximum 3 keer een verbintenis van 1 jaar sluiten per diercategorie.
- ▶ Voor iedere diercategorie waarvoor een verbintenis wordt afgesloten moet de gemiddelde BD100-waarde hoger zijn dan 0.
- ▶ Voor alle op het bedrijf aanwezige diercategorieën die behoren tot de varkens, moet u één gezamenlijke verbintenis sluiten.
- ▶ Eenmaal een verbintenis van 1 jaar wordt aangegaan, moeten de eventuele tweede en derde verbintenstermijn binnen de 2 volgende jaren worden gesloten.
- ▶ In het eerste verbintenisjaar moet de BD100-waarde voor de diercategorie in kwestie met minstens 10% verbeterd zijn ten opzichte van de gemiddelde BD100-waarde.
- ▶ In het tweede verbintenisjaar moet de BD100-waarde voor de diercategorie in kwestie met minstens 20% en in het derde verbintenisjaar met minstens 30% verbeterd zijn ten opzichte van de gemiddelde BD100-waarde.

- ▶ Indien er meerdere veebeslagen (vleeskalveren) of inrichtingen (leghennen, vleeskippen) van dezelfde diercategorie zijn dan wordt de verbetering berekend als een gemiddelde berekening over de verschillende veebeslagen of inrichtingen. Er mag voor geen enkel veebeslag of inrichting een verslechtering van de BD100-waarde zijn in het verbintenisjaar.
- ▶ Voor varkens wordt de verbetering berekend als een gemiddelde verbetering over de diercategorieën van 1 of meerdere varkensbeslagen. Er mag voor geen enkele diercategorie en voor geen enkel beslag een verslechtering zijn van de BD100-waarde in het verbintenisjaar.

2. Subsidieaanvraag

De subsidieaanvraag gebeurt jaarlijks via de verzamelaanvraag via het scherm 'Antibioticareductie' onder het menu-item 'Dier'. De uiterste wijzigingsdatum voor de subsidieaanvraag is 31 mei 2024.

U hoeft enkel een of meerdere diercategorieën aan te vinken waarvoor u wil deelnemen aan de subsidieregeling.

3. Subsidiebedrag

Het subsidiebedrag bedraagt 2600 euro per diercategorie waarvoor de verbetering voor dat jaar wordt gehaald. Voor alle op het bedrijf aanwezige diercategorieën die behoren tot de varkens, kan u per verbintenisjaar maar één subsidie van 2600 euro ontvangen.

4. Subsidie combineren met andere subsidies

In bepaalde gevallen kunnen de subsidies voor ecoregelingen en agromilieuklimaatmaatregelen gecombineerd worden met elkaar of met andere subsidies. Zie combinatietabellen voor welke combinaties mogelijk zijn.

Voedermanagement bij rundvee

Om de methaanuitstoot afkomstig uit de verteringprocessen van runderen te verlagen, wordt onder andere ingezet op voedermanagement. Door het toevoegen van additieven of voedermiddelen, zoals 3-NOP, nitraat, geëxpandeerd/geëxtrudeerd lijnzaad en koolzaadvet aan het voer voor melk- en/of vleesvee kunnen de enterische broeikasgasemissies met zelfs 26% gereduceerd worden.



- ▶ Actieve landbouwer
- ▶ Bedrijfsmaatregel
- ▶ Eenjarige verbintenis
- ▶ Diergebonden subsidie: 0,10 – 0,24 euro/dier/dag

1. Subsidievoorwaarden

- ▶ U leeft de voorwaarden na die vermeld zijn in de algemene fiche over ecoregelingen en agromilieuklimaatmaatregelen (zie fiche 'Subsidies voor ecoregelingen en agromilieuklimaatmaatregelen – algemeen').
- ▶ U bent actieve landbouwer in het kader van het gemeenschappelijke landbouwbeleid (GLB) (zie fiche 'GLB – Actieve landbouwer' op de webpagina '[Actieve landbouwer](#)').
- ▶ U moet de maatregel naleven gedurende de volledige verbintenisperiode die loopt van 01/01/2024 of 30/04/2024 tot en met 31/12/2024. Voor melkvee en/of vleesvee kan u de voedermaatregel aanduiden die van toepassing is op al het melkvee en/of vleesvee van alle rundveebeslagen op uw landbouwbedrijf.
- ▶ U heeft bij de start van de verbintenisperiode minstens één actief rundveebeslag met een adres in het Vlaamse Gewest of het Brussels Hoofdstedelijk Gewest. Elk rundveebeslag moet gedurende de volledige verbintenisperiode actief blijven, en subsidiabele dieren bevatten. Een rundveebeslag kan wel overgenomen worden tijdens de verbintenisperiode. Als de overnemer de voorwaarden van de subsidiemaatregel verder naleeft, dan behoudt u het recht op de subsidie. Voor dieren van een rundveebeslag dat u tijdens de verbintenisperiode overneemt (dus dat u nog niet had bij de start van de verbintenisperiode) kan u geen subsidie bekomen.
- ▶ Voorwaarden voor de runderen:
 - > Om in aanmerking te komen voor de subsidie voor één van de maatregelen, moeten de betrokken runderen:
 - * gedurende de hele verbintenisperiode correct en op tijd geïdentificeerd en geregistreerd zijn;
 - * aanwezig zijn op één van de plaatsen die aangegeven zijn in de laatste verzamelaanvraag.
 - > Een rund komt in aanmerking voor de subsidie "MELKVEE" als:
 - * het in Sanitel geregistreerd is als een **vrouwelijk rund** van het rastype "**melk**" (uitzondering: de koeien van het rastype "gemengd" kunnen ook bij het melkvee horen als ze worden gemolken en heel het bedrijf onder melkproductieregistratie staat);
 - * het bij de startdatum van de verbintenisperiode **al gekalfd heeft** en de toedieningsperiode van de maatregel nog loopt, of als het nog **zal kalven** in het jaar 2024;
 - * de betrokken kalveren tijdig geïdentificeerd en in Sanitel geregistreerd zijn.
 - > Een rund komt in aanmerking voor de subsidie "VLEESVEE" als:
 - * het in Sanitel geregistreerd is als een rund van het rastype "**vlees**" of het rastype "**gemengd**";
 - * het rund **minstens 6 maanden** oud is.

- ▶ U beschikt vanaf de startdatum van de verbintenisperiode over:
 - > één of meer **rantsoenberekeningen** die overeenstemmen met de werkelijk verstrekte rantsoenen waarop het volgende staat:
 - * de samenstelling van het verstrekte rantsoen;
 - * de datum waarop de berekening is opgemaakt;
 - * de periode waarin de berekening wordt toegepast.
 - > **facturen** die op uw naam staan en die de hoeveelheid van alle gebruikte veevoeders en het gehalte van de methaanreducerende additieven of voedermiddelen in die veevoeders vermelden. Als op de facturen het gehalte van het methaanreducerende additief of voedermiddel in het veevoeder niet vermeld is, moet u beschikken over **ander bewijsmateriaal** waaruit dat gehalte duidelijk blijkt. Via het rundveeloket kan u gebruik maken van [een rantsoenberekeningstool](#) waarmee u kan nagaan of de samenstelling klopt en alles correct werd opgegeven.

De volgende voedermaatregelen komen in aanmerking, met telkens een aantal extra voorwaarden:

1.1. Geëxtrudeerd of geëxpandeerd lijnzaad

- ▶ Enkel voor melkvee
- ▶ Toedieningsperiode: 200 opeenvolgende dagen vanaf de kalfdatum.
- ▶ Aan het krachtvoeder aanwezig in het rantsoen wordt geëxtrudeerd of geëxpandeerd lijnzaad toegevoegd dat zorgt voor een aanlevering van minstens 400 gram vet per dag per dier. Het vet moet minimaal 200 gram en maximaal 250 gram alfa-linoleenzuur bevatten.

1.2. Nitraat

1.2.1. Melkvee

- ▶ Toedieningsperiode: 355 opeenvolgende dagen vanaf de kalfdatum.
- ▶ Minstens 1% nitraat moet worden toegevoegd aan het totale rantsoen op drogestofbasis.

1.2.2. Vleesvee

- ▶ Toedieningsperiode: alle dagen vanaf dat het dier de leeftijd van zes maanden bereikt.
- ▶ Minstens 1% nitraat moet worden toegevoegd aan het totale rantsoen op drogestofbasis.

1.3. 3-Nitro-oxypropanol (3-NOP)

- ▶ Enkel voor melkvee.
- ▶ Toedieningsperiode: 355 opeenvolgende dagen vanaf de kalfdatum.
- ▶ Dagelijks moet 1,35 gram 3-NOP per dier aan het verstrekte rantsoen worden toegevoegd.
- ▶ Alle dieren die in aanmerking komen voor de subsidie moeten gedurende de volledige dag toegang hebben tot het rantsoen waarin 3-NOP aanwezig is. Beweiding is mogelijk in zover de toegang tot het voeder met 3-NOP gedurende de volledige dag mogelijk blijft.

1.4. Combinaties van maatregelen

- ▶ Enkel voor melkvee
- ▶ Nitraat + koolzaadvet:
 - > Toedieningsperiode nitraat: 355 opeenvolgende dagen vanaf de kalfdatum.
 - > Toedieningsperiode koolzaadvet: 200 opeenvolgende dagen vanaf de kalfdatum.
 - > Minstens 1% nitraat moet worden toegevoegd aan het totale rantsoen op drogestofbasis.
 - > Dagelijks moet per dier 350 gram koolzaadvet toegevoegd worden aan het verstrekte rantsoen.
- ▶ Nitraat + geëxtrudeerd/geëxpandeerd lijnzaad:
 - > Toedieningsperiode nitraat: 355 opeenvolgende dagen vanaf de kalfdatum.
 - > Toedieningsperiode lijnzaad: 200 opeenvolgende dagen vanaf de kalfdatum
 - > Minstens 1% nitraat moet worden toegevoegd aan het totale rantsoen op drogestofbasis.
 - > Aan het krachtvoeder aanwezig in het rantsoen wordt geëxtrudeerd of geëxpandeerd lijnzaad toegevoegd dat zorgt voor een aanlevering van minstens 400 gram vet per dag per dier. Het vet moet minimaal 200 gram en maximaal 250 gram alfa-linoleenzuur bevatten.

2. Subsidiebedrag

Afhankelijk van de gekozen maatregel wordt een steunbedrag per dier toegekend voor iedere dag van de toedieningsperiode die binnen de verbintenstermijn valt.

Voedermaatregel	Voorziene bedrag per dier per dag
Geëxtrudeerd/geëxpandeerd lijnzaad	0,11 euro
3-NOP	0,18 euro
Nitraat vleesvee/melkvee	0,10 euro
Nitraat en koolzaadvet	0,34 euro en 0,10 euro*
Nitraat en geëxtrudeerd/geëxpandeerd lijnzaad	0,21 euro en 0,10 euro**

*eerste 200 dagen van de toedieningsperiode nitraat en koolzaadvet samen toegediend, de rest van de toedieningsperiode enkel subsidie voor nitraat
** eerste 200 dagen van de toedieningsperiode nitraat en geëxtrudeerd lijnzaad samen toegediend, de rest van de toedieningsperiode enkel subsidie voor nitraat

3. Subsidieaanvraag

De subsidieaanvraag voor de maatregel 'voedermanagement bij rundvee' verloopt via de verzamelaanvraag. De uiterste wijzigingsdatum voor de subsidieaanvraag is 31 mei 2024.

U kan de subsidieaanvraag schrappen tot 31 december 2024 zolang er geen controle ter plaatse is aangekondigd of uitgevoerd.

Als u de verbintenis stopzet voor de afloop van de verbintenstermijn, hebt u geen recht meer op de subsidie voor dat verbintenisjaar.

'Onder het menu-item 'Dier' gaat u naar het scherm 'voedermanagement rundvee' en daar vinkt u aan dat u wil deelnemen aan de subsidieregeling voor melkvee en/of vleesvee.

U kan kiezen om met de gekozen voedermaatregel(en) te starten op 1 januari 2024 of op 30 april 2024.

Als u deelneemt aan de maatregel melkvee dan dient u eerst de keuze te maken welke maatregel zal toegepast worden op het rantsoen voor alle melkvee op het bedrijf.

De aanvrager kan de verklaring aanvinken dat naast de koeien van het rastype melk in Sanitel ook alle koeien van het rastype gemengd in Sanitel op het bedrijf worden gemolken en dus bij het melkvee horen. In dat geval moet heel het bedrijf onder melkproductieregistratie (MPR) staan.

Als u deelneemt aan de maatregel voor vleesvee ouder dan 6 maanden dan moet u aangeven voor welke diercategorie(ën) u dit wenst te doen:

- ▶ vrouwelijke dieren (niet gekalfd)
- ▶ vrouwelijke dieren (gekalfd)
- ▶ stieren

4. Subsidie combineren met andere subsidies

In bepaalde gevallen kunnen de subsidies voor ecoregelingen en agromilieuklimaatmaatregelen gecombineerd worden met elkaar of met andere subsidies. Zie combinatietabellen voor welke combinaties mogelijk zijn.

Behoud van lokale veerassen - Runderen

Bepaalde lokale landbouwhuisdierrassen zijn met uitsterven bedreigd omdat het vaak economisch interessanter is om meer productieve rassen te houden. Het behoud van de genetische diversiteit van traditionele dierenrassen is nochtans een basis voor het behoud van diversiteit op het platteland.

Het houden van deze traditionele rassen zorgt voor een levende genenbank. Net die is belangrijk om specifieke eigenschappen in te kruizen in bestaande rassen en variëteiten. Door financiële ondersteuning kan de instandhouding van met uitsterven bedreigde lokale dierrassen worden gestimuleerd.



- ▶ Vijfjarige agromilieuklimaatmaatregel, jaarlijks betaling aan te vragen
- ▶ Subsidiebedrag: 250-280 euro/dier

1. Subsidievoorwaarden

- ▶ U leeft de voorwaarden na die vermeld zijn in de algemene fiche over ecoregelingen en agromilieuklimaatmaatregelen (zie fiche 'Subsidies voor ecoregelingen en agromilieuklimaatmaatregelen – algemeen').
 - > Voor het behoud van lokale rundveerassen moet u **geen** actieve landbouwer in het kader van het gemeenschappelijk landbouwbeleid (GLB) zijn (zie fiche 'GLB – Actieve landbouwer' op de webpagina '[Actieve landbouwer](#)').
- ▶ U houdt gedurende de vijf opeenvolgende jaren van de verbintenis minstens het aantal subsidiabele runderen dat is vastgelegd in het verbintenisjaar.
- ▶ U kunt subsidie aanvragen voor minimaal 10 en maximaal 125 dieren van de volgende lokale rundveerassen:
 - > het rode ras;
 - > het wit-rode ras;
 - > het Belgische wit-blauwe dubbeldoelras;
 - > Kempens roodbont.
- ▶ Om in aanmerking te komen voor de extra toelage voor melkproductieregistratie moet u minimaal 10 subsidiabele runderen houden van het dubbeldoeltype van een lokaal rundveeras en moet het bedrijf het volledige kalenderjaar aan melkproductieregistratie doen.
- ▶ U heeft een actief rundveebeslag met een adres in het Vlaamse Gewest.
- ▶ Een rund is subsidiabel als aan al de volgende voorwaarden is voldaan:
 - > Het dier is correct geïdentificeerd en geregistreerd in Sanitel, conform het koninklijk besluit van 20 mei 2022;
 - > het dier is als raszuiver fokdier ingeschreven in de hoofdsectie van het stamboek;
 - > het dier is een vrouwelijk dier;
 - > het dier is minstens zes maanden oud op 1 januari van het verbintenisjaar;
 - > het dier is aanwezig op een van de plaatsen aangegeven in de verzamelaanvraag.
- ▶ Als bij ziekte of ongeval van een of meer dieren het vereiste aantal subsidiabele dieren binnen drie maanden opnieuw wordt verkregen, behoudt u het recht op subsidie. In dat geval moet u een bewijsstuk (attest dierenarts, Rendac, ...) binnen de tien dagen na de sterfte opsturen naar de regio van het Agentschap Landbouw en Zeevisserij.

2. Subsidiebedrag

- ▶ Runderen zonder deelname aan melkproductieregistratie: 250 euro/dier.
- ▶ Runderen met deelname aan melkproductieregistratie: 280 euro/dier.

3. Verbintenisjaar

In uw aanvraag van een vijfjarige verbintenis voor behoud van lokale rundveerassen kiest u zelf een verbintenisjaar:

- ▶ Minstens 10 en maximum 125 runderen per bedrijf.
- ▶ Het verbintenisjaar is het minimale aantal runderen dat u gedurende de volledige looptijd van uw verbintenis moet houden.

4. Subsidieaanvraag

U doet de verbintenis aanvraag in de verzamelaanvraag via het scherm 'Behoud lokale rassen' onder het menu-item 'Dier'. Deze verbintenis aanvraag is meteen ook de eerste betalingsaanvraag.

5. Inschrijven in het stamboek

CRV Vlaanderen vzw
Buchtenstraat 7
9051 Sint-Denijs-Westrem
T 078 15 44 44 – F 09 363 92 06
sdvr.be@crv4all.com

Behoud van lokale schapen- en geitenrassen

Bepaalde lokale landbouwhuisdierrassen zijn met uitsterven bedreigd omdat het vaak economisch interessanter is om meer productieve rassen te houden. Het behoud van de genetische diversiteit van traditionele dierenrassen is nochtans een basis voor het behoud van diversiteit op het platteland.

Het houden van deze traditionele rassen zorgt voor een levende genenbank. Net die is belangrijk om specifieke eigenschappen in te kruisen in bestaande rassen en variëteiten. Door financiële ondersteuning kan de instandhouding van met uitsterven bedreigde lokale dierrassen worden gestimuleerd.



- ▶ Vijfjarige agromilieuklimaatmaatregel, jaarlijks betaling aan te vragen
- ▶ Subsidiebedrag: 40 euro/dier

1. Subsidievoorwaarden

- ▶ U leeft de voorwaarden na die vermeld zijn in de algemene fiche over ecoregelingen en agromilieuklimaatmaatregelen (zie fiche 'Subsidies voor ecoregelingen en agromilieuklimaatmaatregelen – algemeen').
 - > Voor het behoud van lokale schapen- en geitenrassen moet u **geen** actieve landbouwer in het kader van het gemeenschappelijk landbouwbeleid (GLB) zijn (zie fiche 'GLB – Actieve landbouwer' op de webpagina '[Actieve landbouwer](#)').
- ▶ U houdt gedurende de vijf opeenvolgende jaren van de verbintenis minstens het aantal subsidiabele schapen en/of geiten dat is vastgelegd in het verbintenis aantal
- ▶ U kunt subsidie aanvragen voor minimaal 10 en maximaal 500 dieren van de volgende lokale schapen- en geitenrassen:
 - > Ardense voskop;
 - > Belgisch melkschaap;
 - > Entre-Sambre-et-Meuse;
 - > houtlandschaap;
 - > Kempens schaap;
 - > Lakens schaap;
 - > Mergellandschaap;
 - > Vlaams kuddeschaap;
 - > Vlaams schaap;
 - > Kempense geit;
 - > Vlaamse geit;
 - > Belgische hertegeit.
- ▶ U heeft een actief veebeslag voor de diersoort waarvoor de verbintenis wordt aangegaan met een adres in het Vlaamse Gewest.
- ▶ Een schaap of geit is subsidiabel als aan al de volgende voorwaarden is voldaan:
 - > Het dier is correct geïdentificeerd en geregistreerd in Sanitel, conform het koninklijk besluit van 20 mei 2022;
 - > het dier is als raszuiver fokdier ingeschreven in de hoofdsectie van het stamboek;
 - > het maximum aantal subsidiabele dieren is het aantal bij u geboren lammeren dat in het stamboek is geregistreerd tussen 1 september van het voorgaande jaar en 31 augustus van het verbintenisjaar;
 - > het dier is minstens één jaar oud op de uiterste indieningsdatum van de verzamelaanvraag of bij vervanging;
 - > het dier is aanwezig op een van de plaatsen aangegeven in de verzamelaanvraag van de landbouwer.

- ▶ Als bij ziekte of ongeval van een of meer dieren het vereiste aantal subsidiabele dieren binnen drie maanden opnieuw wordt verkregen, behoudt u het recht op subsidie. In dat geval moet u binnen de tien dagen na de sterfte een bewijsstuk (attest dierenarts, Rendac, ...) opsturen naar de regio van het Agentschap Landbouw en Zeevisserij.

2. Subsidiebedrag

- ▶ Schapen: 40 euro/dier
- ▶ Geiten: 40 euro/dier

3. Verbintenis aantal

- In uw aanvraag van een vijfjarige verbintenis voor behoud van lokale schapen- en geitenrassen kiest u zelf een verbintenis aantal
- ▶ Minstens 10 en maximum 500 schapen- of geiten per bedrijf
 - ▶ Het verbintenis aantal is het minimale aantal schapen- en of geiten dat u gedurende de volledige looptijd van uw verbintenis moet houden

4. Subsidieaanvraag

U doet de verbintenis aanvraag in de verzamelaanvraag via het scherm 'Behoud lokale rassen' onder het menu-item 'Dier'. Deze verbintenis aanvraag is meteen ook de eerste betalingsaanvraag.

5. Inschrijven in het stamboek

Steunpunt Levend Erfgoed (SLE)

t.a.v. Staf Van den Bergh

Smisstraat 1

3220 Holsbeek

T/F 016 44 31 67

Staf.vandenbergh@sle.be – www.sle.be

Kleine Herkauwers Vlaanderen (KHV)

Deinse Horsweg 1

9031 Drongen

info@khv.be

Behoud van lokale varkensrassen

Bepaalde lokale landbouwhuisdierrassen zijn met uitsterven bedreigd omdat het vaak economisch interessanter is om meer productieve rassen te houden. Het behoud van de genetische diversiteit van traditionele dierenrassen is nochtans een basis voor het behoud van diversiteit op het platteland.

Het houden van deze traditionele rassen zorgt voor een levende genenbank. Net die is belangrijk om specifieke eigenschappen in te kruisen in bestaande rassen en variëteiten. Door financiële ondersteuning kan de instandhouding van met uitsterven bedreigde lokale dierrassen worden gestimuleerd.



- ▶ Vijfjarige agromilieuklimaatmaatregel, jaarlijks betaling aan te vragen
- ▶ Subsidiebedrag: 100 euro/dier

1. Subsidievoorwaarden

- ▶ U leeft de voorwaarden na die vermeld zijn in de algemene fiche over ecoregelingen en agromilieuklimaatmaatregelen (zie fiche 'Subsidies voor ecoregelingen en agromilieuklimaatmaatregelen – algemeen').
 - > Voor het behoud van lokale varkensrassen moet u **geen** actieve landbouwer in het kader van het gemeenschappelijk landbouwbeleid (GLB) zijn (zie fiche 'GLB – Actieve landbouwer' op de webpagina '[Actieve landbouwer](#)').
- ▶ U houdt gedurende de vijf opeenvolgende jaren van de verbintenis minstens het aantal subsidiabele varkens dat is vastgelegd in het verbintenis aantal
- ▶ U kunt subsidie aanvragen voor minimaal 5 en maximaal 125 dieren van de volgende lokale varkensrassen:
 - > Belgisch landras;
 - > Piétrain.
- ▶ U heeft een actief varkensbeslag met een adres in het Vlaamse Gewest
- ▶ Een varken is subsidiabel als aan al de volgende voorwaarden is voldaan:
 - > Het dier is tijdig en conform de voorwaarden als raszuiver fokdier ingeschreven in de hoofdsectie van het stamboek.
 - > Het maximum aantal subsidiabele dieren is het aantal productieve zeugen dat in het verbintenisjaar een correct geregistreerde worp heeft.
 - > Het dier is minstens 1 jaar oud op de uiterste indieningsdatum van de verzamelaanvraag of bij vervanging.
 - > Het dier is een vrouwelijk dier.
 - > Het dier is aanwezig op een van de plaatsen aangegeven in de verzamelaanvraag van de landbouwer.
- ▶ Als bij ziekte of ongeval van een of meer dieren het vereiste aantal subsidiabele dieren binnen drie maanden opnieuw wordt verkregen, behoudt de landbouwer het recht op subsidie. In dat geval moet de landbouwer een bewijsstuk (attest dierenarts, Rendac, ...) binnen de tien dagen na de sterfte opsturen naar de regio van het Agentschap Landbouw en Zeevisserij.

2. Subsidiebedrag

Het subsidiebedrag bedraagt 100 euro/dier.

3. Verbintenis aantal

In uw aanvraag van een vijfjarige verbintenis voor behoud van lokale varkensrassen kiest u zelf een verbintenis aantal

- ▶ Minstens 5 en maximum 125 varkens per bedrijf
- ▶ Het verbintenis aantal is het minimale aantal varkens dat u gedurende de volledige looptijd van uw verbintenis moet houden

4. Subsidieaanvraag

U doet de verbintisaanvraag in de verzamelaanvraag via het scherm 'Behoud lokale rassen' onder het menu-item 'Dier'. Deze verbintisaanvraag is meteen ook de eerste betalingsaanvraag.

5. Inschrijven in het stamboek

Vlaamse Pietrainfokkerij vzw

Deinse Horsweg 1

9031 Drogenen

Tel. 09 362 12 85 - Fax 09 362 13 05

info@vpfo.be

<http://www.vlaamsepietrainfokkerij.be>

Duurzame zoogkoeienhouderij

Vanaf 2024 kan aan actieve landbouwers die op hun bedrijf minstens 10 zoogkoeien houden, een subsidie worden toegekend voor de duurzame zoogkoeienhouderij. Deze nieuwe maatregel heeft geen rechtensysteem en de landbouwer moet voldoen aan twee instapvoorwaarden vóór hij kan deelnemen aan de subsidieregeling.

De instapvoorwaarden zijn gekoppeld aan de percelen van het bedrijf. De subsidie wordt jaarlijks aangevraagd via de verzamelaanvraag en wordt toegekend voor elk dier dat aan de subsidievoorwaarden voldoet.

1. Instapvoorwaarden

De landbouwer moet aan beide instapvoorwaarden voldoen om te kunnen deelnemen aan de subsidieregeling voor de duurzame zoogkoeienhouderij.

1.1. Instapvoorwaarde 1: Behoud blijvend grasland

Op het bedrijf van de aanvrager van de subsidie moet het blijvend grasland op de percelen gelegen in het Vlaamse Gewest of in het Brusselse Hoofdstedelijke Gewest in stand gehouden worden.

Dit betekent concreet dat de percelen blijvend grasland die de aanvrager in gebruik had voor de hoofdteelt in 2023, ook in het jaar 2024 blijvend grasland moeten zijn op het bedrijf.

U mag een perceel blijvend grasland dat u in gebruik had in 2023 dus niet scheuren in 2024. U mag het perceel wel herinzaaien.

1.2. Instapvoorwaarde 2: duurzaam graslandbeheer en voederproductie en -diversificatie

Deze instapvoorwaarde wordt beoordeeld aan de hand van een puntensysteem. De landbouwer moet in totaal minstens 20 punten behalen op de voorwaarden rond:

- ▶ Duurzaam graslandbeheer;
- ▶ En/of voederproductie en -diversificatie.

Het is geen verplichting om te voldoen aan beide criteria. Het is mogelijk om de 20 punten uitsluitend via het duurzame graslandbeheer te behalen of uitsluitend via de voederproductie en -diversificatie, maar het kan ook via een combinatie van beide criteria.

We kijken bij de puntenberekening naar de subsidiabele percelen in gebruik voor de hoofdteelt in de verzamelaanvraag van de aanvrager.

1.2.1. Duurzaam graslandbeheer

Voor dit criterium wordt gekeken naar het aandeel van het duurzaam beheerd grasland ten opzichte van het totaal areaal grasland in gebruik op het bedrijf. Dit aandeel moet minstens 8% bedragen om punten te krijgen.

Wanneer het aandeel 20% of meer bedraagt, staat dit gelijk aan 20 punten en voldoet de landbouwer aan de 2de instapvoorwaarde. Worden de 20 punten nog niet bereikt volgens de onderstaande berekening, dan moet de landbouwer ook nog punten verzamelen onder het criterium voederproductie en -diversificatie (zie punt 1.2.2).

1.2.1.1. Wat is het totale areaal grasland in gebruik?

Het gaat hier over de percelen grasland die de aanvrager in gebruik heeft voor de hoofdteelt in 2024, gelegen in het Vlaamse Gewest of in het Brusselse Hoofdstedelijke Gewest met teeltcodes:

- ▶ 60 – Grasland;
- ▶ 63 – Graskruidenmengsel;
- ▶ 601 – Zaaizaad grassen;
- ▶ 638 – Festulolium;
- ▶ 660 – Grasluzerne;

- ▶ 700 – Grasklaver;
- ▶ 745 - Mengsel van gras en vlinderbloemigen (andere dan grasklaver of grasluzerne);
- ▶ 9827 - Weiland met oogstbare hoogstambomen (>200 bomen/ha);
- ▶ 9828 - Grasland met minimumactiviteit.

1.2.1.2. Welke percelen vallen onder het areaal duurzaam beheerd grasland?

De percelen grasland waarop één of meerdere van onderstaande maatregelen worden toegepast zullen meetellen als duurzaam beheerd grasland:

- ▶ Een ecoregeling 'behoud van meerjarig grasland' en /of 'ecologisch beheerd grasland'; Het behoud van blijvend grasland op percelen met één van deze ecoregeling(en), is strikter dan het behoud van het blijvend grasland onder instapvoorwaarde 1. In tegenstelling tot instapvoorwaarde 1 wordt hier ook gekeken naar percelen met status blijvend grasland die naar een andere landbouwer gaan of die in een vorige campagne door een andere landbouwer in gebruik waren.
 - ▶ Een agromilieuklimaatmaatregel 'meerjarige ecoteelt graskruidenmengsel' of 'omzetting van tijdelijk in blijvend grasland';
 - ▶ Beheerovereenkomsten op grasland in functie van botanisch beheer en weidevogelbeheer;
 - ▶ Biologisch gecertificeerd grasland;
 - ▶ Natuurgrasland met natuurbeheerplan type 3 of 4
- Daarnaast zijn er percelen grasland gelegen in gebieden met een beperking die meegenomen worden:
- ▶ Grasland met een maximale veebezetting van 2 grootvee-eenheden/ha;
 - ▶ Ecologisch kwetsbaar blijvend grasland en historisch permanent grasland;
 - ▶ Grasland gelegen in beschermd onroerend erfgoedgebied;
 - ▶ Strategisch gunstig gelegen graslanden met het oog op erosiebestrijding.

▶ Hoe wordt de oppervlakte duurzaam beheerd grasland geteld?

Per maatregel de oppervlakte van het perceel
Voor de ligging in gebieden met een beperking wordt de oppervlakte van het perceel éénmaal in rekening gebracht.

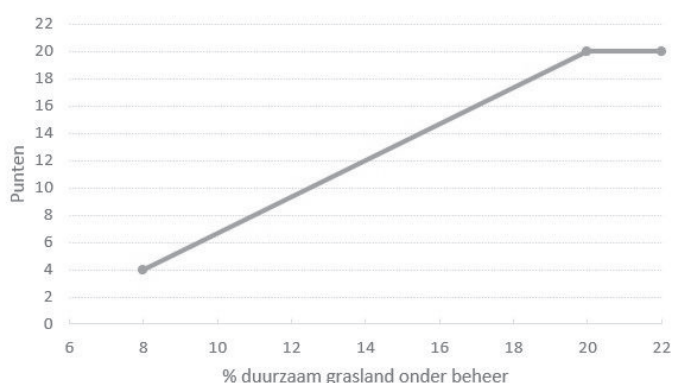
Perceel	Opp (ha)	Maatregel	Ligging	Opp meege- nomen voor duurzaam beheerd grasland (ha)
x	2	▶ ecologisch beheerd grasland	▶ EKBG (landbouw- wetgeving)	2*2 ha= 4
y	2		▶ historisch permanent grasland erosieper- ceel	1*2 ha= 2
z	2	▶ ecologisch beheerd grasland meerjarig grasland	▶ erosieper- ceel	3*2 ha= 6

1.2.1.3. Puntenberekening duurzaam graslandbeheer

Het percentage duurzaam grasland onder beheer wordt bepaald door de verhouding van het areaal duurzaam beheerd grasland ten opzichte van het totaal areaal grasland in gebruik op het bedrijf. Als het percentage van duurzaam grasland onder beheer lager is dan 8% dan worden er geen punten toegekend.

Bij een percentage tussen 8% en 20% is er een lineaire verdeling van 4 punten tot en met 20 punten.

Vanaf 20% grasland onder beheer, wat overeenkomt met 20 punten, bereik je de drempel voor de 2de instapvoorwaarde en is de landbouwer vrijgesteld van het criterium voederproductie en -diversificatie.



1.2.2. Voederproductie en -diversificatie

Om punten te behalen op het criterium voederproductie en -diversificatie, heeft de landbouwer minstens een areaal van **7 ha** voederteelten in eigen gebruik gedurende de volledige teeltperiode van de hoofdteelt.

De basispuntenverdeling is in functie van het aandeel grasland in het totaal areaal voederteelten van het bedrijf. Vanaf een aandeel van 40% grasland worden er punten toegekend.

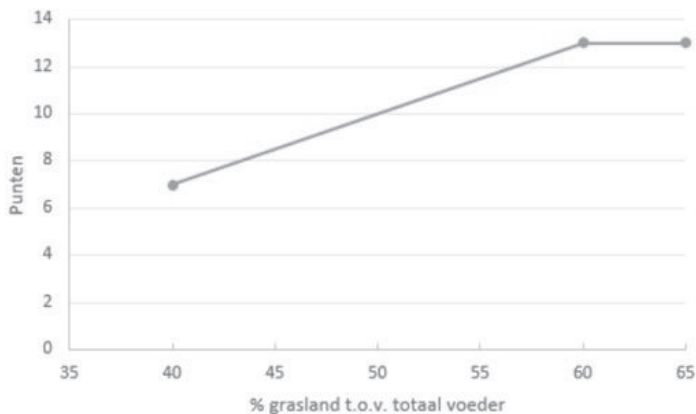
1.2.2.1. Wat zijn voederteelten?

- ▶ Grasland:
 - > 60 - Grasland;
 - > 63 - Graskruiden mengsel;
 - > 601 - Zaaizaad grassen;
 - > 638 - Festulolium;
 - > 660 - Grasluzerne;
 - > 700 - Grasklaver;
 - > 745 - Mengsel van gras en vlinderbloemigen (andere dan grasklaver of grasluzerne);
 - > 9827 - Weiland met oogstbare hoogstambomen (>200 bomen/ha);
 - > 9828 - Grasland met minimumactiviteit);
- ▶ 201 - Silomais;
- ▶ 396 - Mengteelt maïs en vlinderbloemige teelt;
- ▶ 71 - Voederbieten;
- ▶ 91 - Suikerbieten: hier brengen we 30% van de oppervlakte in rekening.
- ▶ Granen:
 - > 36 - Spelt;
 - > 35 - Triticale;
 - > 381 - Sorghum;
 - > 383 - Gierst;
 - > 391 - Mengteelt van andere wintergranen met vlinderbloemige winterteelt;
 - > 392 - Mengteelt van zomergranen en vlinderbloemige zomerteelt;
 - > 395 - Mengteelt van wintertarwe of triticale met vlinderbloemige winterteelt
- ▶ Overige voedergewassen:
 - > 53 - Lupinen;
 - > 511 - Voedererwten winterteelt;
 - > 512 - Voedererwten zomerteelt;
 - > 521 - Winterveldbonen;
 - > 522 - Zomerveldbonen;
 - > 721 - Eenjarige klaver;
 - > 722 - Meerjarige klaver;
 - > 723 - Rode klaver;
 - > 731 - Eenjarige luzerne;
 - > 732 - Meerjarige luzerne;
 - > 741 - Voederkool;
 - > 742 - Voederwortelen;
 - > 743 - Andere voedergewassen;
 - > 744 - Mengsel van vlinderbloemigen;
 - > 745 - Mengsel gras en vlinderbloemigen (andere dan grasklaver of grasluzerne);
 - > 746 - Voederrapen;
 - > 747 - Wikke;
 - > 749 Mengsel met 1 of meer vlinderbloemigen.

1.2.2. Puntenberekening eigen voederproductie en -diversificatie

De punten worden toegekend op basis van de verhouding tussen het areaal grasland en het totale areaal voederteelten van de percelen die in gebruik zijn voor de hoofdteelt.

De punten worden, zoals de onderstaande figuur aangeeft, lineair toegekend vanaf 40% tot en met 60% grasland, waarbij 40% overeenkomt met 7 punten en 60% met 13 punten.



Bijkomende punten kunnen worden toegekend:

- ▶ als 5% of meer van het voederareaal bestaat uit andere teelten dan grasland of maïs: 3 punten of
- ▶ als minstens 7% van het voederareaal bestaat uit andere teelten dan grasland of maïs, EN minstens 5% van het voederareaal bestaat uit een eiwitteelt: 7 punten.

Volgende teelten tellen mee als eiwitteelten:

- ▶ 53 - Lupinen;
- ▶ 391 - Mengteelt van andere wintergranen met vlinderbloemige winterteelt;
- ▶ 392 - Mengteelt van zomergranen vlinderbloemige zomersteelt;
- ▶ 395 - Mengteelt van wintertarwe of triticale met vlinderbloemige wintersteelt;
- ▶ 396 - Mengteelt maïs en vlinderbloemige teelt;
- ▶ 511 - Voedererwten wintersteelt;
- ▶ 512 - Voedererwten zomersteelt;
- ▶ 521 - Winterveldbonen;
- ▶ 522 - Zomerveldbonen;
- ▶ 660 - Grasluzerne;
- ▶ 700 - Grasklaver;
- ▶ 721 - Eenjarige klaver;
- ▶ 722 - Meerjarige klaver;
- ▶ 723 - Rode klaver;
- ▶ 731 - Eenjarige luzerne;
- ▶ 732 - Meerjarige luzerne;
- ▶ 744 - Mengsel van vlinderbloemigen;
- ▶ 745 - Mengsel gras en vlinderbloemigen (andere dan grasklaver of grasluzerne);
- ▶ 747 - Wikke;
- ▶ 749 - Mengsel met 1 of meer vlinderbloemigen.

Als de som van de punten voor het criterium duurzaam graslandbeheer en voor het criterium voederproductie en -diversificatie 20 punten of meer bedraagt, én aan de voorwaarde voor het behoud van het blijvend grasland is voldaan, kan de landbouwer deelnemen aan de subsidieregeling voor de duurzame zoogkoeienhouderij.

1.2.3. Voorbeeld

Een landbouwer heeft een bedrijf met 30 ha, waarvan:

- ▶ 18,5 ha grasland
- ▶ 1,5 ha grasklaver
- ▶ 7,0 ha silomaïs
- ▶ 2,0 ha voederbieten
- ▶ 1,0 ha triticale

Duurzaam graslandbeheer: 20 ha grasland (= grasland + grasklaver) waarvan 1,6 ha onder beheer op basis van ligging. Dit is 8% (1,6/20) en is dus goed voor 4 punten.

Voederproductie en -diversificatie: 30 ha voederteelten waarvan 20 ha grasland (=grasland + grasklaver). Dit is 66% (20/30) en dus 13 punten.

Extra diversificatie:

- ▶ als minstens 7% van het voederareaal bestaat uit andere teelten dan grasland of maïs
- ▶ 2ha voederbieten + 1ha triticale: $3/30 = 10\%$
- ▶ EN minstens 5% van het voederareaal op het bedrijf bestaat uit een eiwitteelt
- ▶ 1,5ha grasklaver: $1,5/30 = 5\%$ dus goed voor 7 punten

	Totaal punten
Duurzaam graslandbeheer	4
Voederproductie en -diversificatie	13
Extra diversificatie	7
	24

2. Subsidievoorwaarden

Als aan de instapvoorwaarden voldaan is, komt een bedrijf in aanmerking voor de subsidiemaatregel voor de duurzame zoogkoeienhouderij. Welke dieren van het bedrijf in aanmerking komen voor de subsidie, wordt hieronder toegelicht.

- ▶ U bent actieve landbouwer in het kader van het gemeenschappelijke landbouwbeleid (GLB) (zie fiche 'GLB – Actieve landbouwer' op de webpagina '[Actieve landbouwer](#)').
- ▶ De subsidie wordt alleen toegekend aan actieve landbouwers die op 31 mei 2024 beschikken over een actief rundveebeslag met adres in het Vlaamse of Brusselse Hoofdstedelijke Gewest en minimaal 10 premiegerechtigde zoogkoeien hebben die in 2024 een kalf hebben voortgebracht.
- ▶ Het aantal premiegerechtigde zoogkoeien is gebaseerd op het aantal dieren van het rastype vlees die kalven op het bedrijf van 1/1/2024 tot en met 31/12/2024. De kalveren moeten ook van het rastype vlees zijn. In geval van twee kalvingen tijdens hetzelfde jaar of een tweeling uit 1 moederdier, wordt dit moederdier slechts éénmaal als premiegerechtigd in aanmerking genomen. Deze gegevens worden automatisch opgehaald uit de Sanitel databank.

////////////////////////////////////
▶ Minstens 90% van de zoogkoeien moet gedurende 8 maanden voor de kalving onafgebroken aanwezig geweest zijn op een van de rundveebeslagen van de landbouwer.

- > Als geen 90% van de moederdieren 8 maanden is aangehouden, dan wordt het aantal premiegerechtigde dieren omgerekend.
- > Bv. 30 kalvingen betekent dat 27 van de betrokken moederdieren minstens 8 maanden aangehouden moeten zijn. Als slechts 25 van die moederdieren 8 maanden zijn aangehouden, dan kan er maximaal voor 28 dieren (= 25 gedeeld door 90 maal 100) een premie betaald worden.

▶ Alle zoogkoeien moeten gedurende het hele jaar waarvoor de subsidie wordt aangevraagd correct geïdentificeerd en geregistreerd zijn. Dit betekent onder meer dat alle bewegingen van deze dieren op tijd (binnen de 7 dagen) en correct aan Sanitel moeten gemeld zijn.

▶ Alle kalveren die zijn voorgebracht door de betrokken zoogkoeien moeten ook op tijd en correct geïdentificeerd en in Sanitel geregistreerd zijn. Als de geboorte van het kalf te laat gemeld wordt, zal het moederdier dus uitgesloten worden van de premie. Ook als het kalf dood geboren wordt, kan het moederdier alleen premiegerechtigd zijn als het kalf op tijd gemerkt en in Sanitel geregistreerd is.

▶ Minstens 30% van de kalveren van het rastype vlees, geboren tijdens het kalenderjaar, moeten minimaal 3 maanden aangehouden worden. Als niet aan deze voorwaarde wordt voldaan, zal het totaal uit te betalen premiebedrag verminderd worden door dat bedrag te vermenigvuldigen met een coëfficiënt.

- > Bv. 30 kalvingen betekent dat 9 kalveren minstens 3 maanden aangehouden moeten worden. Indien slechts 6 kalveren 3 maanden worden aangehouden dan wordt het premiebedrag dat de landbouwer zal ontvangen, vermenigvuldigd met 0,66 (1-3/9).

▶ Elk perceel waar dieren worden gehouden in het kader van de duurzame zoogkoeienhouderij, moet aangegeven zijn in de laatste verzamelaanvraag. Andere weilanden waarop deze dieren lopen in België of het buitenland (inclusief inscharingspercelen) die niet worden opgenomen bij uw eigen percelen, moet u aangeven in de daarvoor bestemde rubriek van de laatste verzamelaanvraag.

▶ De zoogkoeien hebben minstens gedurende de periode van 15 mei tot en met 15 september van het jaar toegang tot de weide. De dieren kunnen ook op een weide staan die niet grenst aan het bedrijf. Als de dieren op stal staan dan moeten ze tijdens die periode toegang hebben tot een aangrenzende weide. Uitzonderingen op de toegang tot de weide zijn mogelijk omwille van de gezondheidstoestand of vruchtbaarheidscyclus van de dieren, of voor reforme dieren.

3. Subsidieaanvraag

U kan een subsidie voor de duurzame zoogkoeienhouderij aanvragen in de verzamelaanvraag via het scherm 'zoogkoeienhouderij' onder het menu-item 'Dier'. De uiterste indieningsdatum van de verzamelaanvraag is 30 april 2024 maar de premie kan aangevraagd worden tot en met 31 mei 2024.

Het behalen van de instapvoorwaarden wordt berekend in de verzamelaanvraag aan de hand van de op dat moment gekende gegevens in de verzamelaanvraag. Door controles of wijzigingen in de verzamelaanvraag kan het al dan niet behalen van de instapvoorwaarden nog wijzigen. Indien niet voldaan is aan de instapvoorwaarden heeft dit tot gevolg dat de landbouwer niet kan deelnemen aan de subsidieregeling voor de duurzame zoogkoeienhouderij.

4. Premiebedrag

Het premiebedrag per dier wordt bepaald op basis van het beschikbare budget en het totaal aantal premiegerechtigde zoogkoeien. Hierbij wordt een degressief systeem gehanteerd. Voor de eerste 50 premiegerechtigde dieren van een beslag zal een hoger premiebedrag uitbetaald worden dan voor de volgende 50 premiegerechtigde dieren en voor de premiegerechtigde dieren boven de 100.

Er zal in Vlaanderen en het Brussels Hoofdstedelijk gewest voor maximum 100.000 dieren subsidie betaald worden. Als er meer dan 100.000 premiegerechtigde dieren zijn, zal er een korting worden toegepast bij elke zoogkoeienhouder.





Bebossing landbouwgrond

Bebossing landbouwgrond - lopende verbintenissen

Er kunnen geen nieuwe contracten voor bebossing van landbouwgronden afgesloten worden binnen het nieuwe GLB. Onderstaande informatie geldt voor de nog lopende verbintenissen in de vorige Vlaamse Programma's voor Plattelandsontwikkeling (PDPO).

- ▶ **Minimale oppervlakte:** volgens contract (minimum 0,5 ha).
- ▶ **Teelt:** gewascodes 8910, 8911, 8912 en 8915 uit tabel 'Gewascodes'.
- ▶ **Betalingsrechten:** kunnen enkel geactiveerd worden door de landbouwer die 'BOS' of 'BOS3' aanvraagt.
- ▶ **Bemestingsrechten:** worden niet toegekend voor bebossing.
- ▶ **Gebruiksperiode:** eigen gebruik van de percelen van 1 januari tot 31 december.
- ▶ **Subsidiebedrag:** afhankelijk van soort subsidie en boomsoort.

1. Soorten subsidie bebossing

1.1. PDPO III

- ▶ **Aanplantingssubsidie:**
 - > Basissubsidie van 3.500 euro/ha;
 - > Extra tegemoetkoming voor gebruik van aanbevolen herkomst [aandeel van het plantgoed van aanbevolen herkomst x (het aantal hectare x 250 euro/ha)] en kosten voor het voorzien van wildbescherming (collectieve wildbescherming: 350 euro/100 m raster; individuele wildbescherming: 0,65 euro per apart beschermingsstuk);
 - > Aan te vragen bij het Agentschap voor Natuur en Bos (ANB).
- ▶ **Onderhoudssubsidie:**
 - > Jaarlijkse subsidie gedurende eerste 12 jaar na aanplant;
 - > De begunstigde is actieve landbouwer in het kader van het Gemeenschappelijk Landbouwbeleid (GLB) (zie fiche 'GLB actieve landbouwer' op de webpagina '[Actieve landbouwer](#)') en de beplante grond is opgenomen in de laatste verzamelaanvraag;
 - > Na uitvoering van de aanplant zoals voorzien in de goedgekeurde aanvraag voor de aanplantsubsidie;
 - > Bedrag:
 - * eerste vijf jaren: 185 euro/ha;
 - * daaropvolgende jaren: 75 euro/ha;
 - > Aan te vragen via de verzamelaanvraag.
- ▶ **Inkomenscompensatie:**
 - > Jaarlijkse subsidie gedurende de eerste 12 jaar na aanplant;
 - > De begunstigde is actieve landbouwer in het kader van het Gemeenschappelijk Landbouwbeleid (GLB) (zie fiche 'Identificatie als landbouwer –'Actieve landbouwer' op de webpagina '[Actieve landbouwer](#)') en de beplante grond is opgenomen in de laatste verzamelaanvraag;
 - > Na uitvoering van de aanplant zoals voorzien in de goedgekeurde aanvraag voor de aanplantsubsidie;
 - > Bedrag van de subsidie: 800 euro/ha/jaar;
 - > Het bedrag van de subsidie wordt in voorkomend geval verlaagd met de bedragen voor inkomenscompensatie die via andere kanalen verkregen worden voor de beboste oppervlakte;
 - > Aan te vragen via de verzamelaanvraag.

1.2. PDPO II (dossiers goedgekeurd door ANB tot eind 2014)

- ▶ **Onderhoudssubsidie:**
 - > Jaarlijkse subsidie gedurende eerste 5 jaar na aanplant;
 - > Enkel voor privaatrechtelijke rechtspersoon of natuurlijke persoon;
 - > Ná goedgekeurde controle aanplant door het ANB;
 - > Bedrag afhankelijk van boomsoort:
 - * inheemse loofhoutsoorten: 350 euro/ha;
 - * populieren: 220 euro/ha;
 - * naaldbomen: 175 euro/ha.
 - > Aan te vragen via de verzamelaanvraag.

▶ Inkomenscompensatie (zie onderstaande tabel):

- > Jaarlijkse subsidie gedurende 5 of 15 jaar (afhankelijk van boomsoort);
- > Enkel voor privaatrechtelijke rechtspersoon of natuurlijke persoon;
- > Ná goedgekeurde controle aanplant door het ANB;
- > Bedrag afhankelijk van statuut aanvrager (landbouwer/niet-landbouwer) en boomsoort (economisch/ecologisch);
- > 'Landbouwer' volgens de definitie die geldt op het moment waarop het contract wordt afgesloten;
- > Walnoot, witte abeel en cultuurpopulier (met of zonder onderetage) worden beschouwd als 'economisch'. Alle andere boomsoorten die in aanmerking komen voor bebossing van landbouwgrond als 'ecologisch';
- > Aan te vragen via de verzamelaanvraag.

Tabel: Inkomenscompensatie voor bebossing.

Begunstigde	Boomsoort	Bedrag (euro/ha/jaar)	Duur (jaren)
Landbouwer	Ecologisch	665	15
Landbouwer	Economisch	375	5
Niet-landbouwer	Ecologisch	150	15
Niet-landbouwer	Economisch	150	5

2. Specifieke voorwaarden onderhoudssubsidie en inkomenscompensatie

- ▶ Alle voorwaarden respecteren uit de overeenkomst die met het ANB werd gesloten.
- ▶ Als u inkomenscompensatie als landbouwer aanvraagt, moet u volgende documenten aan de verzamelaanvraag toevoegen:
 - > attest van aansluiting bij de sociale kas voor zelfstandigen;
 - > kopie van laatste aanslagbiljet belastingen (of aangifte indien niet beschikbaar);
 - > in geval van een rechtspersoon, de meest recente statuten en het aandelenregister als die gewijzigd zijn sinds de vorige aangifte.

3. Subsidie aanvragen

- ▶ U kunt contact opnemen met het ANB, waar u alle informatie m.b.t. de voorwaarden en de te volgen stappen kunt verkrijgen. Zie tabel 'Contactadressen van het Agentschap Landbouw en Zeevisserij en andere beheersdiensten' voor de contactgegevens. U vindt deze tabel terug op de webpagina '[Tabellen](#)'.
- ▶ De onderhoudssubsidie en inkomenscompensatie moeten via de verzamelaanvraag aangevraagd worden door het invullen van de bijkomende bestemming 'BOS' voor dossiers afgesloten onder PDPO II (dossiers goedgekeurd tot eind 2014) en 'BOS3' voor dossiers afgesloten onder PDPO III. Deze bijkomende bestemming werd zoveel mogelijk vooraf ingevuld.
- ▶ De begunstigde vraagt deze subsidie jaarlijks aan.

De verzamelaanvraag dient enkel als betalingsaanvraag voor dossiers voor bebossing goedgekeurd na 1 januari 2008.

4. Subsidie combineren met andere subsidies

Let op: 'BOS' of 'BOS3' is op eenzelfde perceel NIET combineerbaar met ecoregelingen en agromilieuklimaatmaatregelen en ook niet met de aanplantsubsidie voor boslandbouwsystemen 'BLS'.





Beheerovereenkomsten

Beheerovereenkomsten VLM - Algemeen

De Vlaamse Landmaatschappij (VLM) treedt op als beheerdienst voor een aantal agromilieuklimaatmaatregelen, beter bekend onder de naam 'beheerovereenkomsten'. Er kunnen beheerovereenkomsten gesloten worden voor volgende doelstellingen:

- ▶ botanisch beheer;
- ▶ onderhoud van kleine landschapselementen;
- ▶ bufferen en verbinden (voorheen perceelsrandenbeheer);
- ▶ soortenbescherming.

Voor volgende doelstellingen kunnen geen beheerovereenkomsten meer gesloten worden, maar zijn er tot en met 2024 wel nog aflopende beheerovereenkomsten actief:

- ▶ erosiebestrijding;
- ▶ verbeteren van de kwaliteit van oppervlakte-en grondwater.

Afhankelijk van de beheerdoelstelling en het beheerpakket is een beheerovereenkomst vast of variabel.

- ▶ Een '**vaste**' beheerovereenkomst geldt voor een welbepaalde plaats en oppervlakte. Elk beheerobject uit de beheerovereenkomst stemt overeen met één perceel.
- ▶ Een '**variabele**' beheerovereenkomst sluit u voor een bepaalde minimale oppervlakte af. De daaropvolgende 5 jaar kunt u dan kiezen op welke (in aanmerking komende) percelen u deze variabele beheerovereenkomst uitvoert om tot deze minimale oppervlakte te komen.

- ▶ **Oppervlakte:** vastgelegd in de beheerovereenkomst.
- ▶ **Teelt:** afhankelijk van het beheerpakket.
- ▶ **Betalingsrechten:** kunnen enkel geactiveerd worden door de landbouwer die de beheerovereenkomst heeft.
- ▶ **Bemestingsrechten:** kunnen enkel aangevraagd worden door de landbouwer die de beheerovereenkomst heeft.
- ▶ **Gebruiksperiode:** eigen gebruik van de percelen van 1 januari tot 31 december.
- ▶ **Subsidiebedrag:** afhankelijk van het beheerpakket.

1. Subsidievoorwaarden

- ▶ Gedurende vijf opeenvolgende jaren de voorwaarden en maatregelen uit de beheerovereenkomst correct naleven.
- ▶ Zowel de percelen met een vaste beheerovereenkomst als percelen waarop in het betrokken jaar de variabele beheerovereenkomst zal toegepast worden het volledige kalenderjaar (van 1 januari tot 31 december) in eigen gebruik hebben.
- ▶ **AANDACHTSPUNT:** Een perceel dat uitsluitend in gebruik is voor de mestrechten ('M-perceel'), de hoofdteelt ('H-perceel') of de nateelt ('N-perceel') komt niet in aanmerking.

2. Subsidie aanvragen

- ▶ Om een beheerovereenkomst te sluiten moet u een aanvraag indienen bij de VLM. Neem hiervoor tijdig contact op met de bedrijfsplanner of regionale afdeling. Via de verzamelaanvraag kunt u geen beheerovereenkomst aanvragen.
- ▶ Voor een vaste beheerovereenkomst volstaat het vervolgens vijf jaar lang jaarlijks deze percelen aan te geven in de verzamelaanvraag. Deze worden zoveel mogelijk vooraf ingevuld.
- ▶ Voor een variabele beheerovereenkomst moet u vijf jaar lang jaarlijks in de verzamelaanvraag aanduiden op welke percelen de beheerovereenkomst dat jaar zal toegepast worden. Dat doet u door de overeenkomstige bijkomende bestemming in te vullen.

3. Overname van een (variabele) beheerovereenkomst

AANDACHTSPUNT: De landbouwer die de percelen in gebruik heeft op 1 januari moet deze percelen melden voor de beheerovereenkomst, en dat uiterlijk op 31 mei. Het registreren van het perceel en het toevoegen van de bijkomende bestemming volstaat niet om een beheerovereenkomst over te nemen. De landbouwer moet de overname ook rechtstreeks melden aan de VLM. Doe dit meteen om problemen met de uitbetaling van de beheervergoeding te vermijden!

4. Voortijdig beëindigen van een (variabele) beheerovereenkomst

Het schrappen van percelen waarop een vaste beheerovereenkomst rust, of het niet melden van percelen voor een variabele beheerovereenkomst, volstaat niet om een beheerovereenkomst te beëindigen. Een voortijdige beëindiging moet u steeds schriftelijk melden aan de VLM met vermelding van de reden voor de beëindiging en eventuele bewijsstukken. Doe dit om bijkomende verlagingen van uitbetaling te vermijden!

5. Niet-naleving

Niet-naleving van de voorwaarden uit de beheerovereenkomst kan leiden tot een verlaging op de beheervergoeding en in het uiterste geval tot de terugvordering van de eerder ontvangen beheervergoedingen.

De beheervergoeding moet niet worden terugbetaald in geval van overmacht of uitzonderlijke omstandigheden erkend door de VLM. Een melding van overmacht moet u schriftelijk indienen bij de provinciale vestigingen van de VLM samen met de nodige bewijsstukken. Niet-naleving van de conditionaliteit en de bijkomende minimum-eisen zal leiden tot een proportionele verlaging van de steun.

6. Subsidie combineren met andere subsidies

Beheerovereenkomsten, agromilieuklimaatmaatregelen en ecoregelingen kunnen op eenzelfde perceel gecombineerd worden zoals weergegeven in de tabel 'Combinatiemogelijkheden: ecoregelingen en agromilieuklimaatmaatregelen met beheerovereenkomsten uit PDPOIII en het GLB strategisch plan 2023-2027'.

U vindt deze tabel op de webpagina '[Tabellen](#)'.

7. Meer informatie

Voor meer info over de verschillende beheerovereenkomsten kunt u contact opnemen met de regionale vestigingen van de VLM. Alle contactgegevens vindt u in de tabel 'Contactadressen Agentschap Landbouw en Zeevisserij en andere beheerdiensten' op de webpagina '[Tabellen](#)' of via www.vlm.be.

Variabele beheerovereenkomsten VLM

Een 'variabele' beheerovereenkomst wordt gesloten voor een bepaalde minimale oppervlakte. De daaropvolgende 5 jaar kunt u kiezen op welke (in aanmerking komende) percelen deze variabele beheerovereenkomst wordt uitgevoerd om aan deze minimale oppervlakte te voldoen.

Voor een variabele beheerovereenkomst moet u vijf jaar lang jaarlijks in de verzamelaanvraag aanduiden op welke percelen u dat jaar de beheerovereenkomst toepast. Dat doet u door de overeenkomstige bijkomende bestemming in te vullen (zie onderstaande tabel). De verzamelaanvraag geldt als melding van de percelen en als betalingsaanvraag.

Tabel: De variabele beheerovereenkomsten van de VLM en de overeenkomstige codes.

Code	Variabele beheerovereenkomsten
BW4	beheerovereenkomst waterkwaliteit

(*) Let op: de subsidie voor BW4 kan enkel aangevraagd worden door landbouwers met een beheerovereenkomst gesloten vóór 1 januari 2023. Onder het GLB 2023-2027 is het niet langer mogelijk om hiervoor een nieuwe beheerovereenkomst aan te gaan.

1. Minimale oppervlakte

De minimale oppervlakte is de oppervlakte waarop u als landbouwer de maatregel jaarlijks moet toepassen. Respecteert u deze oppervlakte niet, dan kan dit leiden tot een verlaging van de uit te betalen beheervergoeding en in het uiterste geval tot de terugvordering van de eerder ontvangen beheervergoedingen. De minimale oppervlakte werd vastgelegd in de beheerovereenkomst.

2. Maximale oppervlakte

De maximale oppervlakte is de oppervlakte waarvoor u maximaal een vergoeding kunt krijgen voor het vrijwillig uitvoeren van de maatregel, uiteraard op voorwaarde dat de percelen geldig gemeld zijn. De maximale oppervlakte is gelijk aan 120% van de minimale oppervlakte.

3. Perceelsvoorwaarden

- ▶ De gemelde percelen moeten het volledige kalenderjaar in gebruik zijn van de aanvrager, seizoenspacht is niet mogelijk.
- ▶ Percelen gelegen in natuurreserveaat of bosreserveaat of gebieden met een goedgekeurd natuurbeheerplan komen niet in aanmerking.
- ▶ Beheerovereenkomst waterkwaliteit ('BW4')
 - > Enkel percelen met een laag risico hoofdteelt kunnen gemeld worden. Welke teelten in aanmerking komen (laag-risico-teelten) vindt u in de tabel 'Gewascodes' op de webpagina ['Tabellen'](#).
 - > Enkel percelen groter dan 0,3 ha kunnen gemeld worden.
 - > Op alle gemelde percelen moet een laag risico nateelt worden verbouwd. Welke teelten in aanmerking komen vindt u in de tabel 'Gewascodes' op de webpagina ['Tabellen'](#).

Vaste beheerovereenkomsten VLM

Een 'vaste' beheerovereenkomst geldt voor een welbepaalde plaats en oppervlakte. Elk beheerobject uit de beheerovereenkomst stemt overeen met één perceel.

Voor een vaste beheerovereenkomst moet u jaarlijks (gedurende de looptijd) het perceel aangeven waarop de overeenkomst werd gesloten. De perceelsgegevens worden waar mogelijk al voor ingevuld door de administratie en moet u controleren en eventueel aanvullen (zie onderstaande tabellen).

Tabel: De vaste beheerovereenkomsten van de VLM met startdatum 1 januari 2023 en de overeenkomstige codes.

Code	Vaste beheerovereenkomsten
BB41	Ontwikkelen raaigras
BB42	Ontwikkelen grassenmix
BB43	Ontwikkelen dominant grasland
BB44	Instandhouden graskruidenmix
BB45	Instandhouden bloemrijk grasland
BS41	Bloemenakker
FBA41	Fauna-akker standaard
FBA42	Fauna-akker wisselteelt - wintergraan
FBA43	Fauna-akker wisselteelt - zomergraan
FBA44	Fauna-akker plus standaard
FBA45	Fauna-akker plus wisselteelt - wintergraan
FBA46	Fauna-akker plus wisselteelt - zomergraan
FBA47	Fauna-akker luzerne
FBA48	Luzernehooidland
FBG41	Rustperiode 22 juni - ontwikkeling
FBG42	Rustperiode 22 juni
FBG43	Rustperiode 22 juni - plas-dras
FBG44	Rustperiode 15 juli
FBV41	Faunavoedselgewas standaard
FBV42	Faunavoedselgewas wisselteelt - wintergraan
FBV43	Faunavoedselgewas wisselteelt - zomergraan
KLE40	Jaarlijkse snoei
KLE41	Houtkantenbeheer 25% - vlak
KLE42	Houtkantenbeheer 25% - lijn
KLE43	Houtkantenbeheer 50% - vlak
KLE44	Houtkantenbeheer 50% - lijn
KLE45	Houtkantenbeheer 75% - hoofdzakelijk afzetten - vlak
KLE46	Houtkantenbeheer 75% - hoofdzakelijk afzetten - lijn
KLE47	Houtkantenbeheer 75% - hoofdzakelijk terugsnoeien - vlak
KLE48	Houtkantenbeheer 75% - hoofdzakelijk terugsnoeien - lijn
KLE49	Knotten
RB41	Akkerrand
RB42	Kruidenrijke akkerrand 15 juni
RB43	Kruidenrijke akkerrand 15 juli – volledig maaien
RB44	Kruidenrijke akkerrand 15 juli – gefaseerd maaien
RB45	Faunarand
RB46	Faunarand plus

Tabel: De vaste beheerovereenkomsten van de VLM met startdatum 1 januari 2020, en de overeenkomstige codes.

Code	Vaste beheerovereenkomsten
BB31	Ontwikkeling soortenrijk grasland
BB32	Instandhouding soortenrijk grasland
BS38	Aanleg en onderhoud bloemenstrook
ER32	Aanleg en onderhoud strategisch grasland
FBG31	Faunabeheer grasland uitgestelde maaidatum
FBG32	Faunabeheer grasland beweiden 20 mei
FBG33	Faunabeheer grasland standweide 15 juni
FBG34	Faunabeheer grasland kuikenweide
FBA35	Faunabeheer akkerland voedselgewas of faunabeheer akkerland wisselteelt
KLE31	Onderhoud haag
KLE32	Onderhoud kaphaag
KLE33	Onderhoud heg
KLE34	Onderhoud houtkant
KLE35	Onderhoud knobomenrij
KLE37	Onderhoud houtkant (50% afzetten)
KLE38	Onderhoud houtkant (25% afzetten)
KLE36	Omvormingsbeheer houtkant
KLE39	Onderhoud houtsingel
RB31	Aanleg en onderhoud grasstrook
RB32	Aanleg en onderhoud grasstrook 15 juni
RB33	Aanleg en onderhoud vluchtstrook 22 juni
RB34	Aanleg en onderhoud gemengde grasstrook
RB35	Onderhoud gemengde grasstrook
RB36	Aanleg en onderhoud gemengde grasstrook plus
RB37	Onderhoud gemengde grasstrook plus
SBP31	Aanleg en onderhoud luzernestrook vogelakker
SBP32	Aanleg en onderhoud gemengde grasstrook vogelakker
SBP33	Aanleg en onderhoud luzernestrook hamster

1. Botanisch beheer ('BB')

Percelen met een beheerpakket botanisch beheer worden in de verzamelaanvraag aangeduid met de bijkomende bestemming 'BB' en het bijhorende nummer.

De beheerpakketten met code 'BB31' en 'BB32' omvatten de uitdovende beheerovereenkomsten gesloten vóór 2023; de beheerpakketten met code 'BB41' tot en met 'BB45' omvatten de beheerovereenkomsten met een startdatum vanaf 1/1/2023.

2. Bloemenstrook/Bloemenakker ('BS')

Bloemenstroken of bloemenakkers worden in de verzamelaanvraag ingetekend als een afzonderlijk perceel met de bijkomende bestemming 'BS' en het bijhorende nummer.

Het beheerpakket met code 'BS38' (Aanleg en onderhoud bloemenstrook) omvat de uitdovende beheerovereenkomsten gesloten vóór 2023; het beheerpakket met code 'BS41' (bloemenakker) omvat de beheerovereenkomsten met een startdatum vanaf 1/1/2023.

3. Erosiebestrijding ('ER')

- ▶ De percelen met beheerpakket 'Aanleg en onderhoud strategisch grasland' (ER32) worden gemarkeerd met de bijkomende bestemming 'ER32'. Het betreft enkel uitdovende beheerovereenkomsten gesloten vóór 2023.
- ▶ Beheerovereenkomsten voor erosiedammen zijn enkel opgenomen bij de bedrijfsinformatie in de verzamelaanvraag ('ER31'), maar niet als apart perceel. De bedrijfsinformatie kan geraadpleegd worden op het voorbereidingsformulier van de verzamelaanvraag boven de percelentabel of via 'Agromilieu- en PDPO-maatregelen' in de verzamelaanvraag op e-loket.

4. Faunabeheer grasland ('FBG')

Percelen met een beheerpakket faunabeheer grasland worden in de verzamelaanvraag aangeduid met de bijkomende bestemming 'FBG' en het bijhorende nummer.

De beheerpakketten met code 'FBG31' tot en met 'FBG34' omvatten de uitdovende beheerovereenkomsten gesloten vóór 2023; de beheerpakketten met code 'FBG41' tot en met 'FBG44' omvatten de beheerovereenkomsten met een startdatum vanaf 1/1/2023.

5. Faunabeheer akkerland ('FBA' en 'FBV')

Percelen met een beheerpakket faunabeheer akkerland worden in de verzamelaanvraag aangeduid met de bijkomende bestemming 'FBA' of 'FBV' en het bijhorende nummer.

Het beheerpakket met code 'FBA35' omvat de uitdovende beheerovereenkomsten gesloten vóór 2023; de beheerpakketten met code 'FBA41' tot en met 'FBA46' en 'FBV41' tot en met 'FBV43' omvatten de beheerovereenkomsten met een startdatum vanaf 1/1/2023.

6. Kleine landschapselementen ('KLE')

- ▶ Sommige KLE worden als apart perceel ingetekend in de verzamelaanvraag en krijgen de bijkomende bestemming 'KLE' en het bijhorende nummer. Het gaat om de beheerpakketten met code 'KLE34', 'KLE36', 'KLE37' en 'KLE38' en 'KLE39' en 'KLE41', 'KLE43', 'KLE45', 'KLE47'.
- ▶ De andere KLE zijn enkel opgenomen bij de bedrijfsinformatie in de verzamelaanvraag ('KLE' en bijhorend nummer), maar niet als apart perceel. Het gaat om de beheerpakketten met code 'KLE31', 'KLE32', 'KLE33', 'KLE35' en 'KLE40', 'KLE42', 'KLE44', 'KLE46', 'KLE48' en 'KLE49'. De bedrijfsinformatie kan geraadpleegd worden op het voorbereidingsformulier van de verzamelaanvraag boven de percelentabel of via 'Agromilieu- en PDPO-maatregelen' in de verzamelaanvraag op e-loket.

7. Randenbeheer ('RB')

Onder randenbeheer vallen bufferstroken, erosiestroken, faunastroken, vluchtstroken, akkerranden en faunaranden. Deze randen worden in de verzamelaanvraag ingetekend als een afzonderlijk perceel met de bijkomende bestemming 'RB' en het bijhorende nummer.

De beheerpakketten met code 'RB31' tot en met 'RB37' omvatten de uitdovende beheerovereenkomsten gesloten vóór 2023; de beheerpakketten met code 'RB41' tot en met 'RB46' omvatten de beheerovereenkomsten met een startdatum vanaf 1/1/2023.

8. Randenbeheer in het kader van de goedgekeurde soortenbeschermingsplannen ('SBP')

De percelen waarop een beheerpakket 'Aanleg en onderhoud gemengde grasstrook vogelakker', 'Aanleg en onderhoud luzernestrook vogelakker' of 'Aanleg en onderhoud luzernestrook hamster' van toepassing is, zijn in de verzamelaanvraag gemarkeerd met de bijkomende bestemming 'SBP'.

9. Aangifte vaste beheerovereenkomsten

- ▶ Controleer of elke vaste beheerovereenkomst als apart perceel is ingetekend en de bijkomende bestemming vooraf ingevuld is. Indien dit niet het geval is, moet u voor vaste beheerovereenkomsten die niet op een volledig perceel worden toegepast, de registratie aanpassen. Teken het beheerobject in als apart perceel volgens de ligging zoals bepaald in uw beheerovereenkomst.
- ▶ Controleer of de perceelsoppervlakte overeenstemt met de oppervlakte uit de beheerovereenkomst.
- ▶ De ligging of oppervlakte van een overeenkomst kunt u niet wijzigen via de verzamelaanvraag. Neem daarvoor contact op met de regionale afdeling van de VLM.
- ▶ Vul de hoofddeel in bij het perceel dat overeenkomst met uw vaste beheerovereenkomst. Let op, enkel hoofddeelten die in aanmerking komen volgens het beheerpakket zoals opgenomen in Tabel 'Combinatiemogelijkheden ecoregelingen en agromilieuklimaatmaatregelen met beheerovereenkomsten uit PDPO III en het GLB strategisch plan 2023-2027' komen in aanmerking.

10. Vaste beheerovereenkomsten en niet-productief areaal

NIEUW vanaf 2024!

Vaste beheerovereenkomsten die sinds 2023 zijn afgesloten, kunnen vanaf 2024 ingezet worden om te voldoen aan de conditionaliteit rond niet-productief areaal. Vaste beheerovereenkomsten gesloten vóór 2023 kunnen niet ingezet worden om te voldoen aan de conditionaliteit rond niet-productief areaal, met uitzondering van kleine landschapselementen.

Beheerovereenkomsten kleine landschapselementen, worden, net als in 2023, automatisch meegeteld als NPE houtkanten, hagen, heggen, bomenrijen zonder verlaging van de beheervergoeding. Hiervoor moet u niets doen.

Nieuw vanaf 2024 is dat sommige andere beheerpakketten nu ook kunnen ingezet worden om te voldoen aan het minimumareaal NPE op bouwland door ze te laten meetellen als NPE akkerrand/bufferstrook of als NPE braakliggend land. Aangezien via beheerovereenkomsten nooit mag vergoed worden voor verplichtingen onder de conditionaliteit, wordt in deze gevallen de beheervergoeding verlaagd. In onderstaande tabel wordt getoond welke beheerpakketten als NPE kunnen ingezet worden en hoeveel de verlaagde beheervergoeding bedraagt.

Vaste beheerovereenkomsten gesloten na 2023	Code	beheervergoeding bij combinatie met NPE bufferstroken en akkerranden	beheervergoeding bij combinatie met NPE braakliggend land
Kruidenrijke akkerrand 15 juni (1536 euro/ha)	RB42	103 euro/ha	Combinatie niet mogelijk
Kruidenrijke akkerrand 15 juli - volledig maaien (1924 euro/ha)	RB43	491 euro/ha	Combinatie niet mogelijk
Kruidenrijke akkerrand 15 juli - gefaseerd maaien (2058 euro/ha)	RB44	625 euro/ha	Combinatie niet mogelijk
Bloemenakker (1998 euro/ha)	BS41	Combinatie niet mogelijk	565 euro/ha
Faunavoedselgewas standaard (2053 euro/ha)	FBV41	Combinatie niet mogelijk	620 euro/ha
Faunavoedselgewas wisselteelt - wintergraan (2053 euro/ha)	FBV42	Combinatie niet mogelijk	620 euro/ha
Faunavoedselgewas wisselteelt - zomergraan (2053 euro/ha)	FBV43	Combinatie niet mogelijk	620 euro/ha
Faunarand (2444 euro/ha)	RB45	1011 euro/ha	1011 euro/ha
Faunarand plus (2644 euro/ha)	RB46	1211 euro/ha	1211 euro/ha
Fauna-akkerland standaard (2248 euro/ha)	FBA41	Combinatie niet mogelijk	815 euro/ha
Fauna-akkerland wisselteelt - wintergraan (2248 euro/ha)	FBA42	Combinatie niet mogelijk	815 euro/ha
Fauna-akkerland wisselteelt - zomergraan (2248 euro/ha)	FBA43	Combinatie niet mogelijk	815 euro/ha
Fauna-akkerland plus standaard (2349 euro/ha)	FBA44	Combinatie niet mogelijk	916 euro/ha
Fauna-akkerland plus wisselteelt - wintergraan (2349 euro/ha)	FBA45	Combinatie niet mogelijk	916 euro/ha
Fauna-akkerland plus wisselteelt - zomergraan (2349 euro/ha)	FBA46	Combinatie niet mogelijk	916 euro/ha
Luzernehoiland (2094 euro/ha)	FBA48	Combinatie niet mogelijk	661 euro/ha

11. Gespecialiseerde productiemethode 'NPEJ'

- ▶ Indien u één van bovenstaande vaste beheerovereenkomsten wenst in te zetten als NPE **akkerranden of bufferstroken** om te voldoen aan het minimumareaal NPE, moet u dit aangeven in uw verzamelaanvraag via de gespecialiseerde productiemethode AKR én bijkomend via de gespecialiseerde productiemethode 'NPEJ'. U moet de gespecialiseerde productiemethode 'NPEJ' aangeven bij elk vaste beheerovereenkomst die u inzet in het kader van de conditionaliteit niet-productief areaal. Zoals vermeld op de webpagina '[Conditionaliteit](#)', in de fiche 'Biodiversiteit op landbouwbedrijven (GLMC 8)', moeten percelen die ingezet worden als NPE akkerrand of bufferstrook grenzen aan bouwland dat in gebruik is door de landbouwer voor de hoofdteelt en moet de oppervlakte van de akkerrand of bufferstrook steeds kleiner zijn dan de oppervlakte van het perceel waarvan de akkerrand of bufferstrook is afgesplitst
- ▶ Indien u één van bovenstaande vaste beheerovereenkomsten wenst in te zetten als NPE **braakliggend land** om te voldoen aan het minimumareaal NPE, moet u dit aangeven in uw verzamelaanvraag door het invullen van de teeltcode '98', of '9831' in geval van bloemenakker (BS41) of '63' in geval van faunarenden (RB45 en RB46) én door het aangeven van de gespecialiseerde

productiemethode 'BRA' én bijkomend via de gespecialiseerde productiemethode 'NPEJ'. U moet de gespecialiseerde productiemethode 'NPEJ' aangeven bij elk vaste beheerovereenkomst die u inzet in het kader van de conditionaliteit niet-productief areaal.

- ▶ Indien u de vaste beheerovereenkomst niet wenst in te zetten om te voldoen aan het minimumareaal NPE, moet u geen actie ondernemen.
- ▶ Voor de vaste beheerovereenkomsten die u aangeeft met 'NPEJ', zal de vergoeding verlaagd worden. Er mag via beheerovereenkomsten immers nooit vergoed worden voor verplichtingen uit de conditionaliteit. De verlaagde beheervergoeding wordt getoond in bovenstaande tabel.

12. Gespecialiseerde productiemethode 'ERVJ' en 'ERVN'

Op **paarse** (zeer hoog erosiegevoelige) en **rode** (hoog erosiegevoelige) percelen moeten maatregelen genomen worden om erosie tegen te gaan (zie webpagina "[Conditionaliteit](#)").

Vaste beheerovereenkomsten gesloten vanaf 2023 mogen NIET samenvallen met deze erosie maatregelen. Vaste beheerovereenkomsten gesloten vóór 2023 konden wel samenvallen met de erosie randvoorwaarden en mogen ook samenvallen met de erosie maatregelen in de conditionaliteit. In dit geval wordt de vergoeding van de beheerovereenkomst voor de overlappende oppervlakte en de overlappende voorwaarden verlaagd.

- ▶ Indien u op een paars perceel verplicht bent om maatregelen te nemen binnen het keuzepakket 'Bufferstrook', of indien u op een rood perceel kiest om maatregelen te nemen binnen het keuzepakket bufferstrook, dan is er een overlap mogelijk met volgende vaste beheerovereenkomsten:
 - > Percelen met code 'RB31' tot en met code 'RB37'.
- ▶ Deze beheerovereenkomsten overlappen met de maatregelen binnen het keuzepakket 'Bufferstrook' indien ze zich onderaan het paarse of rode perceel situeren en hierdoor erosie bestrijden.
- ▶ Indien één van bovenstaande vaste beheerovereenkomsten overlappen met de conditionaliteit erosie, moet u dit aangeven in uw verzamelaanvraag via de gespecialiseerde productiemethode 'ERVJ'. U moet de gespecialiseerde productiemethode 'ERVJ' aan te geven bij elk vaste beheerovereenkomst die u inzet in het kader van de conditionaliteit erosie.
- ▶ Indien de vaste beheerovereenkomst niet overlapt met de conditionaliteit erosie, zult u de gespecialiseerde productiemethode 'ERVN' moeten aangeven.
- ▶ Voor de vaste beheerovereenkomsten die u aangeeft met 'ERVJ', zal de vergoeding verlaagd worden. Er mag via beheerovereenkomsten immers nooit vergoed worden voor verplichtingen uit de conditionaliteit. Uw beheervergoeding zal verlaagd worden met 1047 EUR/ha. Deze verlaagde betaling geldt niet noodzakelijk voor uw volledige contractoppervlakte, maar enkel voor een breedte van 9 m.

13. Indieningsdatum voor vaste beheerovereenkomsten

Beheerders met vaste beheerovereenkomsten moeten de verzamelaanvraag tegen uiterlijk 30 april 2024 indienen. Registratie van percelen met een vaste beheerovereenkomst is slechts mogelijk tot uiterlijk 31 mei 2024, en dus niet tot 31 oktober.



Mestbankaspecten

Mestdecreet - Algemeen

Enen bedrijf dat een uitbating heeft van 2 ha of meer landbouwgrond en/of teelt op een oppervlakte groeimedium van 50 are of meer en/of die een oppervlakte permanent overkapte landbouwgrond gebruikt van 50 are of meer en/of een productie/opslag aan dierlijke mest heeft groter dan of gelijk aan 300 kg P₂O₅ op jaarbasis, is aangifteplichtig in het kader van het Mestdecreet.

- ▶ **Vereisten:** zich identificeren als landbouwer, aangifte in verzamelaanvraag van alle gronden die in gebruik zijn, melden van overnames. Invullen mestbankaangifte.
- ▶ **Bemestingsrechten en –plichten:** worden toegewezen aan de gebruiker op 1 januari (voor percelen gelegen in gebiedstype 2 en 3 is bemesten slechts toegestaan als de landbouwer die het perceel gebruikt op 1 januari, ook de hoofdteelt verbouwt).
- ▶ **Gebruiksperiode:** specifieke aanvragen in het kader van het Mestdecreet kunnen aangevraagd worden door de gebruiker op 1 januari.

1. Bemestingsprognose

Op basis van de ingevulde en gewijzigde perceelsgegevens zal er bij het indienen van de verzamelaanvraag automatisch een bemestingsprognose aangemaakt worden. De prognose is gemaakt op basis van de ingediende Verzamelaanvraag, en omvat :

- ▶ een voorlopige berekening van de hoeveelheid nutriënten (fosfaat en stikstof) die u kan gebruiken;
- ▶ een voorlopige berekening van het aantal verplichte stikstofanalyses met bemestingsadvies die u moet laten uitvoeren voor de groenten groep I of II, aardbeien, en sierteelt- of boomkweekgewassen;
- ▶ een voorlopige berekening van het te realiseren doelareaal 'Vanggewassen' in gebiedstype 2 en 3, en van de reeds gerealisierde oppervlakte.

De opmaak van deze prognose gebeurt door de VLM en zal in het overzicht van uw ingediende aanvragen raadpleegbaar zijn als bijlage bij de ingediende verzamelaanvraag. U kunt de bemestingsprognose ook terugvinden op het Mestbankloket (www.mestbankloket.be).

2. De verzamelaanvraag als deel van de mestbankaangifte

- ▶ Voor de Mestbank moet de verzamelaanvraag tijdig ingediend worden om een boete te vermijden. Ook als u geen premies aanvraagt, moet u tijdig (dit is in 2024 ten laatste op 30 april) uw verzamelaanvraag indienen.
- ▶ De Mestbank bepaalt en volgt rechten en plichten op die voortvloeien uit de uitbating van percelen op basis van de Verzamelaanvraag. Voor het gebruik op 1 januari en op 31 mei, de gespecialiseerde productiemethode en voor de voortteelt en hoofdteelt houdt de Mestbank rekening met de aangifte zoals gekend op 30 juni. Voor de nateelt(en) en het vanggewas houdt de Mestbank rekening met de aangifte zoals gekend op 31 oktober. Wijzigingen na die twee datums zal de Mestbank niet meer in rekening brengen. Ook nieuwe percelen toegevoegd na 30 juni worden door VLM niet in rekening gebracht.
- ▶ Indien u een vrijstelling van aangifteplicht aanvraagt, moet u eenmalig een verzamelaanvraag indienen.
- ▶ Als de overdracht/overname plaatsvond op 1 januari, dan worden de rechten en de plichten toegewezen aan de nieuwe gebruiker (= overnemer).
- ▶ Ook als u niet de bemestingsrechten voor het lopende productiejaar geniet, moet u voor de afzet van dierlijke mest steeds aan de transportreglementering (burenregelingen, mestafzetdocumenten of inscharringscontracten) voldoen.

- ▶ Voor percelen die u in gebruik heeft op 1 januari 2024 krijgt u de bemestingsrechten. Enkel de percelen die u op 1 januari 2024 in eigen gebruik heeft en die op 31 mei 2024 niet meer in eigen gebruik zijn, moeten met de gebruikscodes 'M' aangegeven worden.

AANDACHTSPUNTEN:

- > Wanneer u percelen met bemestingsrechten ook in gebruik heeft op 31 mei 2024 (en eventueel ook nog na 31 mei 2024), mag u deze niet aangeven met de code 'M'. In dit geval geeft u deze percelen aan met de code 'P'.
- > **Voor percelen gelegen in gebiedstype 2 en 3 is bemesting slechts toegelaten als u het perceel in gebruik hebt op 1 januari en ook de hoofdteelt verbouwt.**
- ▶ Voor overkapte percelen of teelten in containers is het belangrijk dat u de gespecialiseerde productiemethode aangeeft. Onder meer voor de verplichte stikstofstalen, de nitraatresidubepaling en het berekenen van het doelareaal vanggewassen is de aangifte van de correcte productiemethode een belangrijk gegeven.
- ▶ Uw verzamelaanvraag is geen mestbankaangifte. U bent ook jaarlijks verplicht uiterlijk 15 maart uw mestbankaangifte in te dienen bij de Mestbank.
- ▶ Het (niet) opgeven van ingezaaide vanggewassen of nateelten heeft een effect op de afzetruimte van uw bedrijf. Bijvoorbeeld voor graangewassen zonder nateelt bedraagt de bemestingsnorm 100 kg N per ha uit dierlijke mest. Voor graangewassen met nateelt is dat 170 kg N per ha uit dierlijke mest. Het is dus belangrijk om de nateelt via de verzamelaanvraag aan te geven.
- ▶ Wie door omstandigheden de geplande vanggewassen of nateelt niet inzaait, moet zijn aangifte aanpassen.

3. MAP 6

MAP6 zet o.a. in op gebiedsmaatregelen. Vlaanderen wordt daarom opgedeeld in verschillende gebiedstypes in functie van de gegevens aangaande de kwaliteit van het oppervlakte- en grondwater. Er zijn 4 gebiedstypes: 0, 1, 2 en 3. De gebiedstypes zijn een beeld van de waterkwaliteit: bij gebiedstype 0 is het doel voor waterkwaliteit bereikt, en bij de andere types is een stijgend nummer de aanduiding dat daar meer inspanningen nodig zijn.

Op de percelen van uw bedrijf die geen zware kleigrond zijn en die gelegen zijn in de gebiedstypes 1, 2 of 3 en waarvan de oogst gebeurt vóór eind augustus, moet u een vanggewas inzaaien uiterlijk op 15 september of een nateelt inzaaien (de periode van inzaai is in dat laatste geval niet bepaald).

Op de percelen gelegen in de gebiedstypes 2 of 3 is bemesting enkel toegestaan op die percelen waar de gebruiker op 1 januari ook de hoofdteelt verbouwt.

Extra maatregelen gelden op de percelen gelegen in gebiedstype 2 of 3:

- ▶ jaarlijkse daling van de bemestingsnormen werkzame N. Op de percelen van uw bedrijf die gelegen zijn in gebiedstype 2 en 3 geldt een jaarlijkse daling van de bemestingsnormen werkzame stikstof. Deze jaarlijkse daling zet zich niet voort in campagnejaar 2024. Het reductiepercentage blijft bijgevolg: -10% voor de percelen in gebiedstype 2 en -20% voor de percelen in gebiedstype 3. Het reductiepercentage dat een focusbedrijf met maatregelencategorie 2 of 3 opgelegd kreeg, blijft van toepassing voor de bemestingsnorm werkzame stikstof.
- ▶ verplichting 'doelareaal', met jaarlijkse toename van de verplichte oppervlakte. Deze jaarlijkse toename zet zich niet voort in campagnejaar 2024.
- ▶ vanaf 1 augustus moet elk vervoer van vloeibare dierlijke mest naar akkers (uitgezonderd akkers met blijvende teelt) gebeuren via een erkend mestvoerder. Dit is ook voor eigen mest naar eigen grond.

Deze 3 maatregelen gelden niet voor landbouwers die genieten van een vrijstelling van de gebiedsgerichte maatregelen, bekomen door een goede bedrijfsevaluatie van het nitraatresidu.

Let op: landbouwers met die vrijstelling moeten jaarlijks een perceelsevaluatie van het nitraatresidu laten uitvoeren, of een bedrijfsevaluatie bij sterke stijging van het areaal (dit is een stijging met meer dan 10 ha of met meer dan 25%). Landbouwers kunnen de bekomen vrijstelling intrekken via het mestbankloket tot 15 februari 2024.

Anderzijds, landbouwers die een dergelijke vrijstelling willen bekomen voor het volgende teeltjaar (2025), vragen de nitraat-evaluatie op bedrijfsniveau aan via het mestbankloket en kunnen dit tot 1 juni 2024 doen.

Ook in het 6de mestactieplan zijn een aantal stikstofbemestingsadviezen nodig voor groenten van groep I en van groep II, aardbeien in volle grond, boomkweek en sierteelt. Die adviezen zijn verplicht voor percelen gelegen in gebiedstype 1, 2 en 3 (dus niet in gebiedstype 0).

Raadpleeg ook de fiche 'Mestdecreet – Vanggewassen: Basismaatregel en extra maatregel Doelareaal'.

Meer informatie over de gebiedsgerichte aanpak van MAP6 kan u vinden op de website van de VLM. Ga naar '[Algemene info Mestbank | Vlaamse Landmaatschappij \(vlm.be\)](#)', en kijk onder 'Gebiedsgerichte maatregelen'.

4. Derogatie

Houd er rekening mee dat er geen derogatie in Vlaanderen kan worden toegepast in 2024.

5. Focusbedrijven met maatregelen categorie 2 en 3

Bedrijven die in 2019 de status focusbedrijf met maatregelencategorie 2 of 3 hadden, behouden deze status tot zolang er geen positieve bedrijfsevaluatie van het nitraatresidu is. Zij moeten dus ook in 2024 een aantal maatregelen blijven toepassen.

- ▶ Het reductiepercentage dat een focusbedrijf met maatregelencategorie 2 of 3 opgelegd kreeg, blijft van toepassing voor de bemestingsnorm werkzame stikstof.
- ▶ Voor focusbedrijven met maatregelencategorie 3 blijft bovendien het inzaaipercentage vanggewassen van toepassing.

Mestdecreet - Vanggewassen

1. Algemeen

MAP 6 legt verplichtingen op inzake de inzaai van vanggewassen en bepaalde combinaties van hoofd- en nateelt, als één van de maatregelen om het uitspoelen van nutriënten naar het water tot een minimum te herleiden. Er is een **basismaatregel** inzake de verplichte inzaai van vanggewassen en er is een extra **maatregel inzake een verplicht doelareaal van bouwland** dat moet ingezaaid worden met vanggewassen of moet uitgebaat worden met bepaalde teeltcombinaties of als tijdelijk grasland. Welke maatregelen u moet uitvoeren op uw percelen, hangt af van het gebiedstype waarin de percelen gelegen zijn.

De aangifte van de hoofd- en nateelten in de Verzamelaanvraag vormt de basis om na te gaan of aan die verplichtingen is voldaan. Het is daarom van groot belang om correct en volledig de hoofdteelt en nateelt(en)/vanggewas aan te geven, de inzaaiperiode van de vanggewassen aan te geven voor de percelen in gebiedstype 2 of 3, alsook aan te geven of u de techniek van onderzaai van gras bij de maïsteelt toepast.

Een overzichtsdocument 'Wat houdt de vanggewasregeling in?' over de verplichtingen met betrekking tot de basismaatregel en het doelareaal vanggewassen, kunt u vinden op de VLM-website : '[Verplichting tot het inzaaien van vanggewassen | Vlaamse Landmaatschappij \(vlm.be\)](https://www.vlm.be/nl/themas/waterkwaliteit/Mestbank/gebiedsgerichte_aanpak/andere_gebieden/bodemtypes/zware-kleigronden/Paginas/default.aspx)'.

2. Wat zijn vanggewassen?

De term vanggewas komt uit het Mestdecreet. Een vanggewas is een groenbedekker maar die niet-vlinderbloemig is, is een mengsel van dergelijke groenbedekkers, of is een mengsel van gras en klaver. In de tabel 'Teeltcodes Mestbankaspecten' kunt u voor elk gewas nagaan of het als vanggewas in aanmerking komt (zie daarvoor de kolom 'Vanggewas').

3. Hoe lang moet ik de vanggewassen aanhouden?

De verplichte vanggewassen moeten aangehouden worden, minstens tot :

- ▶ 15 oktober op percelen in de zware kleigronden
- ▶ 30 november op percelen in de leemstreek
- ▶ 31 januari op de overige percelen

Percelen in de zware kleigronden zijn percelen gelegen in de polders. Het zijn ook de percelen waarvan aangetoond werd via staalname en een specifieke analyse ('Granulometrische textuuranalyse') dat ze vergelijkbare bodemkarakteristieken bezitten. De Mestbank erkent die percelen op basis van de analyse. Meer informatie over die analyse en aanvraag tot erkenning bij de Mestbank kunt u vinden op de VLM-website : https://www.vlm.be/nl/themas/waterkwaliteit/Mestbank/gebiedsgerichte_aanpak/andere_gebieden/bodemtypes/zware-kleigronden/Paginas/default.aspx

4. Basismaatregel

De basismaatregel houdt in dat u na een hoofdteelt die uiterlijk 31 augustus wordt geoogst, uiterlijk 15 september een vanggewas moet inzaaien, tenzij er een nateelt wordt ingezaaid. De inzaaidatum van de nateelt is niet bepaald.

De basismaatregel geldt voor alle percelen in **gebiedstype 1, 2 of 3**, die **geen zware kleigrond** zijn.

5. Extra maatregel: Doelareaal

5.1. Wat is het doelareaal?

De extra maatregel met betrekking tot het **doelareaal** is een bepaalde **verplichte totaaloppervlakte bouwland die u moet inzaaien met vanggewassen, of moet uitbaten volgens bepaalde teeltcombinaties of met tijdelijk grasland**. Deze maatregel geldt voor de landbouwers die percelen uitbaten in gebiedstype 2 of 3.

Het doelareaal kunt u enkel realiseren op percelen gelegen in gebiedstype 2 of 3.

Volgende gronden zijn geen bouwland:

- ▶ Gronden met als hoofdteelt een blijvende teelt, een meerjarige teelt, of blijvend grasland;
- ▶ Gronden met teelten onder overkapping, op groeimedium of in containers;
- ▶ Begraasde niet-landbouwgrond met overeenkomst;
- ▶ Volkstuinparken;
- ▶ Onverharde landingsbaan, veiligheidszone of vliegveld;
- ▶ Een landbouwgrond met één van volgende uitdovende beheerovereenkomsten, gesloten vóór 2023: 'Aanleg en onderhoud bloemenstrook', 'Faunabeheer akkerland voedselgewas / wisselteelt', 'Aanleg en onderhoud luzernestrook vogelakker', 'Aanleg en onderhoud luzernestrook hamster' of 'Aanleg en onderhoud gemengde grasstrook vogelakker'.
- ▶ Een landbouwgrond met één van volgende beheerovereenkomsten, met een startdatum vanaf 1/1/2023: 'Ontwikkelen grassenmix', 'Ontwikkelen dominant grasland', 'In standhouden graskruidenmix', 'In standhouden bloemrijk grasland', 'Bloemenakker', 'Fauna-akker standaard', 'Fauna-akker wisselteelt-wintergraan', 'Fauna-akker wisselteelt-zomergraan', 'Fauna-akker plus standaard', 'Fauna-akker plus wisselteelt-wintergraan', 'Fauna-akker plus wisselteelt-zomergraan', 'Fauna-akker luzerne', 'Luzernehooidland', 'Rustperiode 22 juni', 'Rustperiode 22 juni-plasdras', 'Rustperiode 15 juli', 'Faunavoedselgewas standaard', 'Faunavoedselgewas wisselteelt-wintergraan', 'Faunavoedselgewas wisselteelt-zomergraan'.

Het doelareaal is verschillend voor elke landbouwer, en wordt jaarlijks opnieuw berekend. Het doelareaal voor 2024 is een bepaald percentage (gebaseerd op het zogenaamde 'referentiepercentage') van de oppervlakte van de percelen in gebiedstype 2 en 3 die u in gebruik hebt op 1 januari 2024.

De bepaling van het referentiepercentage is gebaseerd op de teeltgegevens van uw percelen in 2016, 2017 en 2018 die binnen de afbakening van de gebiedstypes 2 en 3 (2019-2020) liggen. Er is gekeken naar de oppervlakte ingezaaid met vanggewassen na bepaalde teelten, naar de oppervlakte van bepaalde teeltcombinaties en naar de oppervlakte van tijdelijk grasland. Het referentiepercentage is bekomen door de som van die bekomen oppervlaktes te vergelijken met de totale oppervlakte van de percelen die u toen gebruikte in de gebiedstypes 2 en 3. U kunt het referentiepercentage voor uw bedrijf raadplegen op het mestbankloket onder de rubriek 'Gronden', in de subrubriek 'Vanggewassen'.

MAP6 voorziet een geleidelijke toename van het te realiseren doelareaal, in de periode 2019 -2022. Dit is dus bovenop de oppervlakte die overeenkomt met het referentiepercentage. Dat verhoogde percentage wordt dan toegepast op de oppervlakte van de percelen in gebiedstype 2 en in gebiedstype 3 van uw Verzamelaanvraag 2024, om zo de definitieve oppervlakte van het doelareaal te bekomen. Er zijn geen aanpassingen voorzien van het berekeningspercentage voor het doelareaal in 2024 t.o.v. 2023.

5.2. Doelareaal en uitvoering van een beheerovereenkomst met de Vlaamse Landmaatschappij

Tijdelijke graslandpercelen in gebiedstype 2 of 3 en die bestaan in het kader van een beheerovereenkomst VLM zijn meegeteld in het referentiepercentage. Die percelen die als bouwland zijn in rekening gebracht, tellen ook mee bij de berekening van het gerealiseerde areaal in 2024.

Percelen in gebiedstype 2 of 3 met een beheerovereenkomst VLM en met een andere teelt dan tijdelijke grassen en/of kruiden, zullen niet meegeteld worden voor het bepalen van het doelareaal, en dus ook niet bij de evaluatie van het gerealiseerde doelareaal.

5.3. Hoe kom ik de verplichting van het doelareaal na?

De volgende gewascombinaties op percelen in gebiedstype 2 en 3 tellen mee voor het realiseren van het berekende doelareaal:

- ▶ Tijdelijk grasland, tagetes, facelia, Japanse haver of een ander vanggewas, faunamengsel of bloemenmengsel dat blijft staan tot het einde van het jaar;
- ▶ Teelten waarna uiterlijk 15 september een vanggewas ingezaaid is;
- ▶ Niet-vroege aardappelen en maïs waarna uiterlijk 15 oktober een vanggewas ingezaaid is;
- ▶ Maïs met onderzaai gras;
- ▶ Niet-nitraatgevoelige hoofdteelten gevolgd door een laag-risico nateelt.

Niet-nitraatgevoelige hoofdteelten zijn bijvoorbeeld graangewassen (met uitzondering van korrelmaïs), koolzaad, suiker- en voederbieten, grasklaver, klaver, luzerne, spruitkool, witloof, De laag-risico nateelten zijn alle teelten uitgezonderd de specifieke teelten.

In de tabel met teeltcodes Mestdecreet kunt u per gewascode terugvinden of het een niet-nitraatgevoelige teelt of een laag-risico nateelt betreft.

5.4. Waarop moet ik letten bij het invullen van mijn Verzamelaanvraag?

Om de toepassing van de basismaatregel en het doelareaal te bewijzen:

- ▶ Geef correct en volledig de hoofdteelt en de nateelt(en)/vanggewas aan;
- ▶ Geef met zorg de inzaaiperiode van het vanggewas aan op de percelen in gebiedstype 2 of 3.
U moet de periode van inzaai aanduiden. U kunt kiezen voor de code VGV (inzaai uiterlijk 15 september), VGM (inzaai na 15 september en uiterlijk 15 oktober) of VGL (inzaai na 15 oktober). U doet dat het best zo snel mogelijk na het inzaaien en uiterlijk op 31 oktober 2024. Let op: de oppervlakte van de percelen met aanduiding van de code voor inzaai van de vanggewassen 'VGL', geldt niet als oppervlakte voor de invulling van het doelareaal;
- ▶ Bij toepassing van onderzaai gras in maïs: gebruik de code 657 in de kolom nateelt.

5.5. Wat als u niet voldaan hebt aan het doelareaal?

Landbouwers die niet voldoen aan hun verplichting krijgen een administratieve geldboete van 250 euro/ha niet gerealiseerde oppervlakte van het doelareaal. Bovendien moeten ze de niet-gerealiseerde oppervlakte vanggewassen extra toepassen in het daaropvolgende jaar.

Bij recidivisme binnen de 5 jaar wordt de boete verhoogd.

5.6. Vrijstelling van de verplichting van het doelareaal

Landbouwers met een goede bedrijfsevaluatie van het nitraatresidu, zijn vrijgesteld van het doelareaal. U kunt zien op het mestbankloket of u beschikt over een vrijstelling van de gebiedsgerichte maatregelen op percelen in gebiedstype 2 en 3: zie rubriek 'Status bedrijf' en klik op de subrubriek 'Status'.

Let op: landbouwers met die vrijstelling moeten jaarlijks een perceelsevaluatie van het nitraatresidu laten uitvoeren, of een bedrijfsevaluatie bij sterke stijging van het areaal (dit is een stijging met meer dan 10 ha of met meer dan 25%). Landbouwers kunnen de bekomen vrijstelling intrekken via het mestbankloket tot 15 februari 2024.

Anderzijds, landbouwers die een dergelijke vrijstelling willen bekomen voor het volgende teeltjaar (2025), vragen de nitraat-evaluatie op bedrijfsniveau aan via het mestbankloket en kunnen dit tot 1 juni 2024 doen.

U kunt niet vrijgesteld worden van de basismaatregel inzake de inzaai van vanggewassen. U moet deze dus steeds volgen.

5.7. Vanggewasovereenkomst

U kunt als landbouwer een overeenkomst sluiten met een andere landbouwer om aan uw verplichting inzake de extra maatregel van het doelareaal te voldoen. U komt dan overeen dat de andere landbouwer (een deel van) uw doelareaal 'Vanggewas/teeltcombinatie' in gebiedstype 2 of 3, in uw plaats zal inzaaien.

De landbouwer die voor een andere landbouwer het 'vanggewas/teeltcombinatie' inzaait, is de aanbiedende landbouwer. De landbouwer die een andere landbouwer het 'vanggewas/teeltcombinatie' laat inzaaien in zijn plaats, is de begunstigde landbouwer.

Bij een geldige overeenkomst wordt bij de begunstigde landbouwer het areaal verminderd met het aantal hectare dat de aanbiedende landbouwer zal inzaaien op zijn percelen in gebiedstype 2 of 3. Bij de aanbiedende landbouwer wordt het aantal hectare vermeerderd met het aantal hectare dat hij zal realiseren op zijn percelen in gebiedstype 2 of 3 voor de begunstigde landbouwer. Het is dus van belang dat de aanbiedende landbouwer ook voor die bijkomende oppervlakte correct het 'vanggewas/teeltcombinatie' aangeeft. Zie daarvoor punt 5.4 van deze fiche. Raadpleeg op de website van de VLM het overzichtsdokument 'Wat houdt de vanggewasregeling in?' voor de specifieke voorwaarden verbonden aan een vanggewasovereenkomst.

De Mestbank aanvaardt de vanggewasovereenkomsten, die, uiterlijk op 30 juni, via het mestbankloket gemeld worden. U doet dit afzonderlijk voor de oppervlakte in gebiedstype 2 en voor de oppervlakte in gebiedstype 3.

////////////////////////////////////

5.8. Equivalente maatregelen

MAP6 voorziet de mogelijkheid om vrijgesteld te worden van de verplichting van het doelareaal door het uitvoeren van een zogenaamde 'equivalente maatregel'. Een equivalente maatregel is een maatregel die een reductie van stikstofverliezen mogelijk maakt die vergelijkbaar is aan de standaardmaatregel voorzien in de wetgeving.

Elke individuele landbouwer die een bepaalde equivalente maatregel uit de vastgelegde lijst van equivalente maatregelen wil toepassen in 2024, moet dit uiterlijk op 30 april 2024 via het mestbankloket melden.

Volg de website van de VLM voor de recentste informatie inzake equivalente maatregelen.

5.9. Focusbedrijven en het doelareaal

Landbouwbedrijven met status 'Focusbedrijf met maatregelencategorie 3' in 2019, behouden ook nog in 2024 de verplichting tot het inzaaien van vanggewassen als gevolg van die status zolang er geen positieve bedrijfsevaluatie van het nitraatresidu is geweest in 2019, 2020, 2021, 2022 of 2023.

Derogatie/BKM

1. Derogatie

In 2024 kan er in Vlaanderen geen derogatie worden toegepast.

2. Beheerovereenkomst 100 kg N uit kunstmest (BKM)

Het Mestdecreet bepaalt dat op potentieel belangrijke graslanden, gelegen in kwetsbaar gebied natuur met bemestingsnorm 2 GVE/ha/jaar, een supplementaire bemesting van maximaal 100 kg stikstof uit kunstmest/hectare/jaar kan worden toegestaan.

2.1. Perceelsvoorwaarden

Percelen gelegen in kwetsbaar gebied natuur met als groep natuur 'Potentieel belangrijke graslanden' waar de huiskavelregeling niet van toepassing is.

Op het e-loket wordt aangeduid of een perceel in aanmerking komt door de code BKM onder 'Kwetsbaar gebied natuur met norm 2 GVE/ha/jaar' weer te geven. Enkel percelen waarvoor in deze kolom de code 'BKM' staat, komen in aanmerking.

2.2. Bijkomende voorwaarden

- ▶ U moet het perceel in eigen gebruik hebben op 1 januari 2024. Percelen in gebiedstype 2 en 3 moet u ook in eigen gebruik hebben op 31 mei 2024.
- ▶ U mag geen hectaresteen biologische productiemethode ('HVB') aanvragen op het perceel.
- ▶ Op het perceel mogen geen beheerovereenkomsten gesloten zijn, met uitzondering van:
 - > Weidevogelbeheer (startdatum vóór 1/1/2023);
 - > Aanleg en onderhoud strategisch grasland (startdatum vóór 1/1/2023);
 - > Aanleg of onderhoud grasstrook (startdatum vóór 1/1/2023).

2.3. Beheerovereenkomst aanvragen

Om de beheerovereenkomst 100 kg N uit kunstmest aan te vragen, volstaat het dat u op het e-loket bij het desbetreffende perceel het vakje 'BKM' aanvinkt.





Tabellen

Tabel: Contactadressen afdeling Landbouwsteun en Productkwaliteit (Agentschap Landbouw en Zeevisserij) en andere beheerdiensten

1. Regio's Agentschap Landbouw en Zeevisserij, afdeling landbouwsteun en productkwaliteit

Bij de regio's van het Agentschap Landbouw en Zeevisserij kunt u terecht voor alle inlichtingen behalve voor informatie over de specifieke subsidies, beheerd door de VLM en het ANB.

Het Agentschap is alle werkdagen van 9.00 uur tot 12.30 uur en van 13.30 uur tot 16.30 uur bereikbaar:

- ▶ Telefonisch: +32 2 214 48 48
- ▶ Via mail: info@lv.vlaanderen.be

Bezoekuren regio's: enkel op afspraak

REGIO OOST

ANTWERPEN

Agentschap Landbouw en Zeevisserij
Antwerpen
Anna Bijnsgebouw
Lange Kievitstraat 111 - 113 bus 71
2018 ANTWERPEN

VLAAMS-BRABANT

Agentschap Landbouw en Zeevisserij
Vlaams-Brabant
Vlaams Administratief Centrum
Diestsepoort 6, bus 101
3000 LEUVEN

LIMBURG

Agentschap Landbouw en Zeevisserij
Limburg
Vlaams Administratief Centrum
Koningin Astridlaan 50 bus 6
3500 HASSELT

REGIO WEST

WEST-VLAANDEREN

Agentschap Landbouw en Zeevisserij
West-Vlaanderen
Vlaams Administratief Centrum
Koning Albert I-laan 1.2, bus 101
8200 Brugge

OOST-VLAANDEREN

Agentschap Landbouw en Zeevisserij
Oost-Vlaanderen
Virginie Lovelinggebouw
Koningin Maria Hendrikaplein 70 bus 101
9000 GENT

2. Overzicht hoofdbeherende en bijkomende beherende regio

2.1. Interregionale Vlaamse landbouwer

Hoofdbeherende regio

Regio Oost - Antwerpen (Antwerpen)
Regio Oost - Vlaams-Brabant (Leuven)
Regio Oost - Limburg (Hasselt)
Regio West - West-Vlaanderen (Brugge)
Regio West - Oost-Vlaanderen (Gent)

Bijkomende beherende buitendienst

Huy
Wavre
Huy
Ath
Ath

2.2. Interregionale Waalse Landbouwer

Hoofdbeherende buitendiensten

Wavre
Ath
Thuin
Huy
Malmédy
Libramont
Ciney

Bijkomende beherende regio

Regio Oost - Vlaams-Brabant (Leuven)
Regio West - Oost-Vlaanderen (Gent)
Regio Oost - Vlaams-Brabant (Leuven)
Regio Oost - Limburg (Hasselt)
Regio Oost - Limburg (Hasselt)
Regio Oost - Limburg (Hasselt)
Regio Oost - Vlaams-Brabant (Leuven)

////////////////////////////////////
2.3. Contactgegevens Waalse buitendiensten

BUREAU DE WAVRE

Compétent pour les arrondissement de Nivelles et de Namur
Service public de Wallonie – DGARNE
Département des aides
Direction extérieur – Bureau de Wavre
Avenue Einstein 12, 1300 Wavre
Tel. 010 23 37 40
E-mail: wavre.opw@spw.wallonie.be

BUREAU D'ATH

Compétent pour les arrondissement de Tournai, Ath, Mouscron et Soignies
Service public de Wallonie – DGARNE
Département des aides
Direction extérieur – Bureau de Ath
Chemin du Vieux Ath 2C, 7800 Ath
Tel. 068 27 44 00
E-mail: ath.opw@spw.wallonie.be

BUREAU DE MALMEDY

Compétent pour les arrondissement de Verviers
Service public de Wallonie – DGARNE
Département des aides
Direction extérieur – Bureau de Malmédy
Avenue des Alliés 13, 4960 Malmédy
Tel. 080 44 06 10
E-mail: malmedy.opw@spw.wallonie.be

BUREAU DE CINEY

Compétent pour les arrondissement de Marche-en Famenne, Philippeville et Dinant, sauf les communes de Gedinne, Bièvre et Vresse-sur-Semois
Service public de Wallonie – DGARNE
Département des aides
Direction extérieur – Bureau de Ciney
Rue Edouard Dinot 30, 5590 Ciney
Tel. 083 23 07 40
E-mail: ciney.opw@spw.wallonie.be

BUREAU DE THUIN

Compétent pour les arrondissements de Thuin, Charleroi et Mons
Service public de Wallonie - DGARNE
Département des aides
Direction extérieur - Bureau de Thuin
Rue du Moustier 13, 6530 THUIN
Tel. 071 59 96 00
E-mail: thuin.opw@spw.wallonie.be

BUREAU DE HUY

Compétent pour l'arrondissement de Liège, Huy et Waremme
Service public de Wallonie - DGARNE
Département des aides
Direction extérieur - Bureau de Huy
Chaussée de Liège, 39 – 1er étage, 4500 HUY
Tel. 085 27 34 30
E-mail: huy.opw@spw.wallonie.be

BUREAU DE LIBRAMONT

Compétent pour les arrondissements de Neufchâteau, Bastogne, Virton et Arlon, et pour les communes de Gedinne, Bièvre et Vresse-sur-Semois
Service public de Wallonie - DGARNE
Département des aides
Direction extérieur - Bureau de Libramont
Rue des Genêts 2, 6800 LIBRAMONT
Tel. 061 26 08 30
E-mail: libramont.opw@spw.wallonie.be

Service public de Wallonie (SPW)

Direction générale opérationnelle de l'Agriculture, des Ressources naturelles et de l'Environnement
Département des Aides
Direction des surfaces agricoles
Chaussée de Louvain, 14, 1er étage
5000 NAMUR

3. Vlaamse Landmaatschappij (VLM)

Bij de regio's van de VLM kunt u terecht met vragen over beheerovereenkomsten en de mestbankaangifte.

VLM REGIO OOST

ANTWERPEN

Cardijnlaan 1, 2200 HERENTALS

Beheerovereenkomsten: Tel. 014 25 83 00

E-mail: Beheerovereenkomsten.oost@vlm.be

Mestbank: Tel. 02 543 76 30 (keuze 3)

E-mail: mestbank.oost@vlm.be

LIMBURG

Vlaams Administratief Centrum

Koningin Astridlaan 50, 3500 HASSELT

Beheerovereenkomsten: Tel. 011 29 87 00

E-mail: Beheerovereenkomsten.oost@vlm.be

Mestbank: Tel. 02 543 76 30 (keuze 3)

E-mail: mestbank.oost@vlm.be

VLAAMS-BRABANT

Vlaams Administratief Centrum

Diestsepoort 6, bus 74, 3000 LEUVEN

Beheerovereenkomsten: Tel. 016 31 17 00

E-mail: Beheerovereenkomsten.oost@vlm.be

Mestbank: Tel. 02 543 76 30 (keuze 3)

E-mail: mestbank.oost@vlm.be

VLM REGIO WEST

OOST-VLAANDEREN

Virginie Lovelinggebouw

Koningin Maria Hendrikaplein 70 bus 75, 9000 GENT

Beheerovereenkomsten: Tel. 09 244 85 00

E-mail: Beheerovereenkomsten.west@vlm.be

Mestbank: Tel. 02 543 76 29 (keuze 3)

E-mail: mestbank.west@vlm.be

WEST-VLAANDEREN

Velodroomstraat 28, 8200 BRUGGE

Beheerovereenkomsten: Tel. 050 45 81 00

E-mail: Beheerovereenkomsten.west@vlm.be

Mestbank: Tel. 02 543 76 29 (keuze 3)

E-mail: mestbank.west@vlm.be

De regionale vestigingen zijn bereikbaar:

- ▶ Telefonisch: alle werkdagen van 9.00 uur tot 12.00 uur en van 13.30 uur tot 16.30 uur
- ▶ Bezoekuren: alle werkdagen op afspraak

4. Agentschap voor Natuur en Bos (ANB)

Bij het Agentschap voor Natuur en Bos kunt u terecht met vragen over de subsidies voor bebossing van landbouwgronden

ANB

Herman Teirlinckgebouw

Havenlaan 88, bus 75

1000 BRUSSEL

Tel. 02 553 14 88

E-mail: aves.cd.anb@vlaanderen.be

5. Federaal Agentschap voor de Veiligheid van de Voedselketen (FAVV)

Voor vragen over het plantenpaspoort kan u terecht bij de lokale controle-eenheden van het FAVV. Hun contactgegevens vindt u op de volgende link: <http://www.afsca.be/professionelen/contact/lce/>

Tabel: Gebruikte codes in de verzamelaanvraag

Naast de codes voor gebruik van een perceel, kunnen in de verzamelaanvraag ook andere perceelsbestemmingen ingevuld worden in het kader van agromilieuklimaatmaatregelen, ecoregelingen, andere plattelandsmaatregelen, mestdecreet, conditionaliteit, ... Ook specifieke productiemethodes kunnen per perceel aangegeven worden

1. Gebruik van een perceel

- ▶ **Code 'P':** Perceel in gebruik voor bemesting plus hoofdteelt
- ▶ **Code 'M':** Perceel uitsluitend in gebruik voor bemesting
- ▶ **Code 'H':** Perceel in gebruik voor de hoofdteelt
- ▶ **Code 'N':** Perceel uitsluitend in gebruik voor de nateelt

2. Ecoregelingen

- ▶ **BMG:** Behoud meerjarig grasland
- ▶ **BUB:** Bufferstrook bloemenstrook
- ▶ **BUBN:** Bufferstrook niet onderaan - bloemenmengsel
- ▶ **BUE:** Bufferstrook langs kwetsbaar landschapselement
- ▶ **BUEN:** Bufferstrook niet onderaan - langs kwetsbaar landschapselement
- ▶ **BUG:** Grasbufferstrook erosie
- ▶ **BUK:** Bufferstrook graskruidenmengsel
- ▶ **BUKN:** Bufferstrook niet onderaan - graskruidenmengsel
- ▶ **BUW:** Bufferstrook langs waterloop
- ▶ **EBG:** Ecologisch beheerd grasland
- ▶ **EEB:** Eenjarige ecoteelt voorjaarsbraak met voorteelt 83 en hoofdteelt 201 of 202
- ▶ **EEE:** Eenjarige ecoteelt hoofdteelt eiwitteelt
- ▶ **EEF:** Eenjarige ecoteelt hoofdteelt faunamengsel
- ▶ **EEH:** Eenjarige ecoteelten hoofdteelt
- ▶ **EEN:** Eenjarige ecoteelten nateelt
- ▶ **EEZ:** Eenjarige ecoteelt hoofdteelt zomergraan
- ▶ **EXB:** Extensieve begrazing (top-up enkel mogelijk in combinatie met EBG of HOB)
- ▶ **MOB:** Mechanische onkruidbestrijding
- ▶ **OCC:** Organische koolstof compost
- ▶ **OCH:** Organische koolstof houtsnippers
- ▶ **OCM:** Organische koolstof stalmest
- ▶ **OCS:** Organische koolstof behalen streefzone
- ▶ **PA:** Precisielandbouw - (RTK-)gps-aansturing
- ▶ **PK:** Precisielandbouw - plaats specifiek bekalken
- ▶ **TBIO:** Eenjarige toepassing bio
- ▶ **TED:** Erosiebestrijdende teelttechniek aanleg van drempels
- ▶ **TEN:** Bodemverbeterende teelttechniek niet-kerende bodembewerking
- ▶ **TEV:** Erosiebestrijdende teelttechniek vollelvelds inzaai mais
- ▶ **VAV:** Vruchtafwisseling met vlinderbloemige

Deze bijkomende bestemmingen zijn niet vooraf ingevuld daar ze voor 1 jaar aangevraagd worden en moeten nog ingevuld worden bij de percelen waarop de maatregel uitgevoerd wordt.

3. Agromilieuverbintenissen

In te vullen in de kolommen 'bijkomende bestemmingen'. Voor de lopende AMKM-verbintenissen zijn de bijkomende bestemmingen zoveel mogelijk vooraf ingevuld en moeten nagekeken worden.

3.1. Perceelsgebonden verbintenissen

- ▶ **HOB:** Omschakeling naar de biologische productiemethode
- ▶ **BFB:** Meerjarige bloemenstrook tussen fruitboomrijen
- ▶ **BFR:** Meerjarige bloemenstrook fruitbomen rand
- ▶ **MEG:** Meerjarige ecoteelt graskruiden
- ▶ **MEL:** Meerjarige ecoteelt luzerne
- ▶ **MET:** Meerjarige ecoteelten KOH/miscantus
- ▶ **MEV:** Meerjarige ecoteelt vlinderbloemigen
- ▶ **TBG:** Tijdelijk naar blijvend grasland
- ▶ **BLO:** Boslandbouw onderhoud
- ▶ **HVB:** Hectaresteen voortzetting biologische productiemethode (PDPOIII - uitdovend)

3.2. Variabele verbintenissen met minimale verbintenisoppervlakte

- ▶ **VER:** Verwarringstechniek fruitteelt (PDPOIII uitdovend)
- ▶ **VLS:** Teelt van vezelvlas met verminderde bemesting (PDPOIII uitdovend)

Deze bijkomende bestemmingen zijn NIET vooraf ingevuld daar ze niet perceelsgebonden zijn en moeten nog ingevuld worden bij de percelen waarop de maatregel uitgevoerd wordt.

4. Beheerovereenkomsten van de VLM

Na te kijken in de kolommen 'bijkomende bestemmingen'

4.1. Vaste beheerovereenkomsten

- ▶ **BB31:** Ontwikkeling soortenrijk grasland (PDPOIII – uitdovend)
- ▶ **BB32:** Instandhouding soortenrijk grasland (PDPOIII – uitdovend)
- ▶ **BS38:** Aanleg en onderhoud bloemenstrook (PDPOIII – uitdovend)
- ▶ **ER32:** Aanleg en onderhoud strategisch grasland (PDPOIII – uitdovend)
- ▶ **FBG31:** Faunabeheer grasland uitgestelde maaidatum (PDPOIII – uitdovend)
- ▶ **FBG32:** Faunabeheer grasland beweiden 20 mei (PDPOIII – uitdovend)
- ▶ **FBG33:** Faunabeheer grasland standweide 15 juni (PDPOIII – uitdovend)
- ▶ **FBG34:** Faunabeheer grasland kuikenweide (PDPOIII – uitdovend)
- ▶ **FBA35:** Faunabeheer akkerland voedselgewas/wisselteelt (PDPOIII – uitdovend)
- ▶ **KLE34:** Onderhoud houtkant (PDPOIII – uitdovend)
- ▶ **KLE37:** Onderhoud houtkant (50% afzetten) (PDPOIII – uitdovend)
- ▶ **KLE38:** Onderhoud houtkant (25% afzetten) (PDPOIII – uitdovend)
- ▶ **KLE39:** Onderhoud houtsingel (PDPOIII – uitdovend)
- ▶ **RB31:** Aanleg en onderhoud grasstrook (PDPOIII – uitdovend)
- ▶ **RB32:** Aanleg en onderhoud grasstrook 15 juni (PDPOIII – uitdovend)
- ▶ **RB33:** Aanleg en onderhoud vluchtstrook 22 juni (PDPOIII – uitdovend)

- ▶ **RB34:** Aanleg en onderhoud gemengde grasstrook (PDPOIII – uitdovend)
- ▶ **RB35:** Onderhoud gemengde grasstrook (PDPOIII – uitdovend)
- ▶ **RB36:** Aanleg en onderhoud gemengde grasstrook plus (PDPOIII – uitdovend)
- ▶ **RB37:** Onderhoud gemengde grasstrook plus (PDPOIII – uitdovend)
- ▶ **SBP31:** Aanleg en onderhoud luzernestrook vogelakker (PDPOIII – uitdovend)
- ▶ **SBP32:** Aanleg en onderhoud gemengde grasstrook vogelakker (PDPOIII – uitdovend)
- ▶ **SBP33:** Aanleg en onderhoud luzernestrook hamster (PDPOIII – uitdovend)
- ▶ **BB41:** Ontwikkelen raaigras
- ▶ **BB42:** Ontwikkelen grassenmix
- ▶ **BB43:** Ontwikkelen dominant grasland
- ▶ **BB44:** Instandhouden graskruidenmix
- ▶ **BB45:** Instandhouden bloemrijk grasland
- ▶ **BS41:** Bloemenakker
- ▶ **FBA41:** Fauna-akker standaard
- ▶ **FBA42:** Fauna-akker wisselteelt – wintergraan
- ▶ **FBA43:** Fauna-akker wisselteelt – zomergraan
- ▶ **FBA44:** Fauna-akker plus standaard
- ▶ **FBA45:** Fauna-akker plus wisselteelt – wintergraan
- ▶ **FBA46:** Fauna-akker plus wisselteelt – zomergraan
- ▶ **FBA47:** Fauna-akker luzerne
- ▶ **FBA48:** Luzernehooidland
- ▶ **FBG31:** Faunabeheer grasland uitgestelde maaidatum
- ▶ **FBG32:** Faunabeheer grasland beweiden 20 mei
- ▶ **FBG33:** Faunabeheer grasland standweide 15 juni
- ▶ **FBG34:** Faunabeheer grasland kuikenweide
- ▶ **FBG41:** Rustperiode 22 juni - ontwikkeling
- ▶ **FBG42:** Rustperiode 22 juni
- ▶ **FBG43:** Rustperiode 22 juni - plas-dras
- ▶ **FBG44:** Rustperiode 15 juli
- ▶ **FBV41:** Faunavoedselgewas standaard
- ▶ **FBV42:** Faunavoedselgewas wisselteelt - wintergraan
- ▶ **FBV43:** Faunavoedselgewas wisselteelt – zomergraan
- ▶ **KLE41:** Houtkantenbeheer 25% - vlak
- ▶ **KLE43:** Houtkantenbeheer 50% - vlak
- ▶ **KLE45:** Houtkantenbeheer 75% - hoofdzakelijk afzetten - vlak
- ▶ **KLE47:** Houtkantenbeheer 75% - hoofdzakelijk terugsnijden – vlak
- ▶ **RB41:** Akkerrand
- ▶ **RB42:** Kruidenrijke akkerrand 15 juni
- ▶ **RB43:** Kruidenrijke akkerrand 15 juli - volledig maaien
- ▶ **RB44:** Kruidenrijke akkerrand 15 juli - gefaseerd maaien
- ▶ **RB45:** Faunarand
- ▶ **RB46:** Faunarand plus

Deze bijkomende bestemmingen zijn zoveel mogelijk vooraf ingevuld en moeten nagekeken worden.

4.2. Variabele beheerovereenkomsten

- ▶ **BW4:** Beheerovereenkomst waterkwaliteit (PDPOIII – uitdovend)

5. Plattelandsmaatregel van het ANB

in te vullen in de kolommen 'bijkomende bestemmingen'

- ▶ **BOS:** Inkomenscompensatie en onderhoudssubsidie in het kader van een overeenkomst voor bebossing van landbouwgrond (PDPO II).
- ▶ **BOS3:** Inkomenscompensatie en onderhoudssubsidie in het kader van een overeenkomst voor bebossing van landbouwgrond (PDPO II).

Deze codes zijn zoveel mogelijk vooraf ingevuld in de kolommen "bijkomende bestemmingen" en moet nagekeken worden.

6. Plattelandsmaatregel van het Agentschap Landbouw en Zeevisserij

In te vullen in de kolommen 'bijkomende bestemmingen'

- ▶ **BLS:** Boslandbouwsystemen (agroforestry).

Deze bijkomende bestemming is zoveel mogelijk vooraf ingevuld en moet nagekeken worden.

7. Gespecialiseerde productiemethode

In te vullen in de kolom 'gespecialiseerde productiemethode'

Deze perceelsbestemmingen zijn van belang voor de mestwetgeving, de agromilieuverbintenissen, de hectaresteun biologische productiemethode (beschutte teelt), de subsidiabiliteit en de conditionaliteit.

☝ Het niet (correct) invullen kan gevolgen hebben voor:

- ▶ de nitraatresidubepaling in het kader van het Mestdecreet in het najaar van 2020 de bemestingsnormen en de uitbetaling van de steun.
- ▶ De erosie maatregelen in het kader van de randvoorwaarden.

7.1. Overkapping en groeimedium

- ▶ **SER:** Serres met teelt in volle grond
- ▶ **SGM:** Serres met teelt op groeimedium
- ▶ **PLA:** Niet-permanent overkapte teelt in volle grond (plastic)
- ▶ **NPO:** Niet-permanent overkapte teelt op groeimedium
- ▶ **CON:** Teelt op groeimedium in open lucht (bv. containervelden)
- ▶ **CIV:** Teelt in containers op/in volle grond (bv. chrysanten) in open lucht
- ▶ **LOO:** Productieloods betonvloer (voor plantaardige productie, bv. witloof hydrocultuur)
- ▶ **LVG:** Productieloods vollegrond (plantaardige productie nv vollegrondswitloof)
- ▶ **NTV:** Nateelt in volle grond bij hoofdteelt op groeimedium
- ▶ **VNTV:** Voorteeelt en nateelt in volle grond bij hoofdteelt op groeimedium
- ▶ **VTV:** Voorteeelt in volle grond bij hoofdteelt op groeimedium

7.2. Grasbeheer

- ▶ **MAA:** Hoofdteelt gras wordt uitsluitend gemaaid en geoogst
- ▶ **BGG:** Blijvend grasland met status BG dat in de lopende campagne gescheurd is of zal worden gescheurd

////////////////////////////////////

7.3. Conditionaliteit - Erosie gerelateerd

- ▶ **ERVJ:** VLM-beheerovereenkomst 'rand' gebruikt voor invulling conditionaliteit erosie verplichting
- ▶ **ERVN:** VLM-beheerovereenkomst 'rand' niet gebruikt voor invulling conditionaliteit erosie verplichting
- ▶ **ECJ:** Ecoregeling 'bufferstrook' gebruikt voor invulling conditionaliteit erosie verplichting
- ▶ **ECN:** Ecoregeling 'bufferstrook' niet gebruikt voor invulling conditionaliteit erosie verplichting

7.4. Conditionaliteit – Niet-productieve elementen

- ▶ **AKR:** Akkerrand (als niet-productief element)
- ▶ **NPEJ:** Beheerovereenkomst afgesloten op het perceel moet meetellen als niet-productief element waarbij steun wordt verlaagd
- ▶ **BRA:** Percelen braakliggend land die moeten meetellen als niet-productief areaal (NPE) binnen de conditionaliteit.

7.5. Boslandbouwsystemen

- ▶ **BL:** Boslandbouwsysteem aangeplant vanaf winter 2011/voorjaar 2012 (ikv vrijstelling aanvraag kapvergunning)

7.6. Equivalente maatregelen

- ▶ **EQO:** Equivalente maatregel - afvoer oogstresten
- ▶ **EQS:** Equivalente maatregel - inzaai onbeteelde stroken
- ▶ **EQW:** Equivalente maatregel - wintergranen of wintervlas na nitraatgevoelige hoofdteelten

7.7. VRIJE UITLOOP

- ▶ **UIT:** Uitloop voor pluimvee en varkens

7.8. Subsidiabiliteit

- ▶ **BMN:** Bouwland met meer dan 200 bomen per ha

8. **Code inzaai vanggewassen**

- ▶ **VGW:** Vanggewas vroege inzaai uiterlijk 15/09
- ▶ **VGM:** Vanggewas midden inzaai na 15/9 en uiterlijk 15/10
- ▶ **VGL:** Vanggewas late inzaai na 15/10

9. **Schrappen van percelen**

- ▶ **TVP:** Tijdelijk verhuur perceel (in kader van gewijzigde perceelsaangifte vanaf 2022)
- ▶ **SMN:** Samengevoegd (automatisch na gebruik samenvoegtool)
- ▶ **SPL:** Gesplitst (automatisch na gebruik splittool)
- ▶ **AGB:** Andere landbouwgebruik
- ▶ **GLG:** Geen landbouwgrond meer

10. **Codes uit het voorbereidingsformulier**

10.1. Kolom 'erosiegevoeligheid'

- ▶ **C:** Uit een aangeleverde bodemanalyse blijkt dat het koolstofgehalte in de bodem van dat perceel voldoende hoog was om de erosiegevoeligheid tijdelijk te laten dalen

10.2. Kolom 'natuurbeheerplan'

- ▶ **NBP3-4:** Natuurbeheerplan type 3 of 4
- ▶ **NBP:** Natuurbeheerplan behalve type 3 of 4

10.3. Kolom 'kwetsbaar gebied natuur met norm 2 GVE/ha/jaar

- ▶ **BKM:** Beheerovereenkomst 100 kg stikstof uit kunstmest/ha
- ▶ **GVE:** Kwetsbare gebieden natuur (die geen huiskavel zijn, waar geen ontheffing op geldt en waar geen bezwaar lopende is tegen de indeling in natuurgebied), met een bemestingsnorm 2 GVE/ha/jaar

10.4. Kolom 'gebied met bemesting uitzondering'

- ▶ **K:** Klei
- ▶ **Z:** Zand

10.5. Kolom 'landbouwstreek'

- ▶ **Du:** Duinen
- ▶ **Ke:** Kempen & Henegouwse Kempen
- ▶ **Le:** Leemstreek
- ▶ **Po:** Polders
- ▶ **Za:** Vlaamse-zandstreek
- ▶ **We:** Weidestreek (Fagne) & Weidestreek (Luik)
- ▶ **ZL:** Zandleemstreek

11. **Lees ook**

- ▶ Beheerovereenkomsten VLM;
- ▶ Andere plattelandsmaatregelen van Agentschap Landbouw en Zeevisserij, VLM en ANB;
- ▶ Mestdecreet;
- ▶ Zaaizaadvermeerdering.

Tabel: Teeltcodes

Omschrijving hoofdteelt / Object	Teeltcode	Subsidiabel ⁵	VER: Verarringstechniek fruitteelt (PDP0 III - uitdovend)	BFB: Meerjarige bloemenstrook tussen fruitboomrijen	BFR: Meerjarige bloemenstrook fruitbomen rand	MEG: Meerjarige ecoteelt graskruiden	MEL: Meerjarige ecoteelt luzerne	MET: Meerjarige ecoteelten KOH/miscantus	MEV: Meerjarige ecoteelt vlinderbloemigen	TBG, BMG, EBG, EXB: grasland	BUB/BUBN: Bufferstrook bloemenmengsel	BUE/BUEN: Grasbufferstrook langs kwetsbaar landschapselement	BUG: Grasbufferstrook erosie	BUK/BUKN: Bufferstrook graskruidenmengsel	BUW: Grasbufferstrook langs waterlopen	EEB: Eenjarige ecoteelt voorjaarsbraak met voorteelt 83 en hoofdteelt 201 of 202	EEE: Eenjarige ecoteelt hoofdteelt eiwitteelt	EEH: Eenjarige ecoteelt hoofdteelt biodiversiteit en EEF hoofdteelt faunamengsel	EEZ: Eenjarige ecoteelt hoofdteelt zomergraan	EEN: Eenjarige ecoteelten nateelt	OCC, OCH, OCM, OCS: Organisch koolstof	PA: Precisiebouw - (RTK)-gps-aansturing	PK: Precisiebouw - plaatsspecifiek bekalen	TED: Erosiebestrijdende teelttechniek aanleg van drempels	TEN: Bodemverbeterende teelttechniek niet-kerende bodembewerking	VAV: Vruchtafwisseling met vlinderbloemige	MOB: Mechanische onkruidbestrijding	HVB-Hectaresteen voortzetting biologische productiemethode (PDP0 III - uitdovend) ⁹	HOB Omschakeling naar de biologische productiemethode ¹⁰	TBIO: Eenjarige toepassing bio	Onder controle BIO	Erosievoeligheid ¹	Cumulaties ¹¹	Groep					
Stal	11	-	-	-	-	-	-	-	-	-	-	-	-	-	-	-	-	-	-	-	-	-	-	-	-	-	-	-	-	-	-	-	-	-	-	-	Infrastructuur & objecten		
Loods (bv. voor machines, opslag,...)	12	-	-	-	-	-	-	-	-	-	-	-	-	-	-	-	-	-	-	-	-	-	-	-	-	-	-	-	-	-	-	-	-	-	-	-	Infrastructuur & objecten		
Woonhuis	14	-	-	-	-	-	-	-	-	-	-	-	-	-	-	-	-	-	-	-	-	-	-	-	-	-	-	-	-	-	-	-	-	-	-	-	Infrastructuur & objecten		
Gebouw i.k.v. verbreding	15	-	-	-	-	-	-	-	-	-	-	-	-	-	-	-	-	-	-	-	-	-	-	-	-	-	-	-	-	-	-	-	-	-	-	-	Infrastructuur & objecten		
Ander gebouw	16	-	-	-	-	-	-	-	-	-	-	-	-	-	-	-	-	-	-	-	-	-	-	-	-	-	-	-	-	-	-	-	-	-	-	-	Infrastructuur & objecten		
Poelen ≤ 0,1ha	3	x	-	-	-	-	-	-	-	-	-	-	-	-	-	-	-	-	-	-	-	-	-	-	-	-	-	-	-	-	-	-	-	-	-	-	P1	Infrastructuur & objecten	
Houtkanten en houtwallen (≤ 10 m breed) / Heggen (≤ 2 m breed)	4	x	-	-	-	-	-	-	-	-	-	-	-	-	-	-	-	-	-	-	-	-	-	-	-	-	-	-	-	-	-	-	-	-	-	-	P1	Infrastructuur & objecten	
Begraasde niet-landbouwgrond	6	-	-	-	-	-	-	-	-	-	-	-	-	-	-	-	-	-	-	-	-	-	-	-	-	-	-	-	-	-	-	-	-	-	-	-	-	Infrastructuur & objecten	
Volkstuinpark	8	-	-	-	-	-	-	-	-	-	-	-	-	-	-	-	-	-	-	-	-	-	-	-	-	-	-	-	-	-	-	-	-	-	-	-	-	Infrastructuur & objecten	
Onverharde landingsbaan of veiligheidszones op vliegvelden	9	-	-	-	-	-	-	-	-	-	-	-	-	-	-	-	-	-	-	-	-	-	-	-	-	-	-	-	-	-	-	-	-	-	-	-	-	Infrastructuur & objecten	
Biologische niet-landbouwgrond	17	-	-	-	-	-	-	-	-	-	-	-	-	-	-	-	-	-	-	-	-	-	-	-	-	-	-	-	-	-	-	-	-	-	-	-	-	Infrastructuur & objecten	
Grasland	60	x	-	-	-	-	-	-	-	x	-	-	x	-	x	-	-	-	-	-	-	x	x	x	-	-	x	-	4°	a	x	x	-	-	-	-	P1	Grasland	
Weiland met niet-oogstbare bomen (> 200 bomen/ha)	9823	-	-	-	-	-	-	-	-	-	-	-	-	-	-	-	-	-	-	-	-	-	-	-	-	-	-	-	-	-	-	-	-	-	-	-	-	-	Grasland
Weiland met oogstbare hoogstambomen (> 200 bomen/ha)	9827	x	-	-	-	-	-	-	-	x	-	-	-	-	-	-	-	-	-	-	-	x	x	-	-	-	-	4°	a	x	x	-	-	-	-	-	-	P1	Grasland
Natuurlijk grasland met onderhoud ³	9828	x	-	-	-	-	-	-	-	x	-	-	-	-	-	-	-	-	-	-	-	x	x	x	-	-	x	-	-	-	-	-	-	-	-	-	-	P1	Grasland
Natuurlijk grasland zonder onderhoud ³	9829	-	-	-	-	-	-	-	-	-	-	-	-	-	-	-	-	-	-	-	-	-	-	-	-	-	-	-	-	-	-	-	-	-	-	-	-	Grasland	
Graskruiden mengsel	63	x	-	-	-	x	-	-	-	x	-	-	-	x	-	-	-	-	-	-	-	x	x	x	-	-	x	-	4°	a	x	x	-	-	-	-	-	P1	Grasland
Graszoden	955	x	-	-	-	-	-	-	-	-	-	-	-	-	-	-	-	-	-	-	-	x	x	x	-	-	x	-	-	-	-	-	-	-	-	-	-	P1	Grasland
Korrelmaïs	202	x	-	-	-	-	-	-	-	-	-	-	-	-	-	x	-	-	-	-	-	x	x	x	-	x	x	x	1°	b	x	x	-	-	-	-	-	P2	Maïs
Silomaïs	201	x	-	-	-	-	-	-	-	-	-	-	-	-	-	x	-	-	-	-	-	x	x	x	-	x	x	x	1°	b	x	x	-	-	-	-	-	P2	Maïs
Mengteelt maïs en vlinderbloemige teelt	396	x	-	-	-	-	-	-	-	-	-	-	-	-	-	-	-	-	-	-	-	x	x	x	-	x	x	x	1°	b	x	x	-	-	-	-	-	P2	Maïs
Boekweit	37	x	-	-	-	-	-	-	-	-	-	-	-	-	-	-	-	-	-	-	-	x	x	x	-	x	x	x	1°	b	x	x	-	-	-	-	-	P2	Graange-wassen

Omschrijving hoofdteelt / Object	Teeltcode	Subsidieabel ⁵	VER: Verwarringstechniek fruitteelt (PDP0 III - uitdovend)	BFB: Meerjarige bloemenstrook tussen fruitboomrijen	BFR: Meerjarige bloemenstrook fruitbomen rand	MEG: Meerjarige ecoteelt: graskruiden	MEL: Meerjarige ecoteelt luzerne	MET: Meerjarige ecoteelten KOH/miscantus	MEV: Meerjarige ecoteelt vlinderbloemigen	TBG, BMG, EBG, EXB: grasland	BUB/BUBN: Bufferstrook bloemenmengsel	BUE/BUEN: Grasbufferstrook langs kwetsbaar landschapselement	BUG: Grasbufferstrook erosie	BUK/BUKN: Bufferstrook graskruidenmengsel	BUW: Grasbufferstrook langs waterlopen	EEB: Eenjarige ecoteelt voorjaarsbraak met voorsteelt 83 en hoofdteelt 201 of 202	EEE: Eenjarige ecoteelt hoofdteelt eiwitteelt	EEH: Eenjarige ecoteelt hoofdteelt biodiversiteit en EEF hoofdteelt faunamengsel	EEZ: Eenjarige ecoteelt hoofdteelt zomergraan	EEN: Eenjarige ecoteelten nateelt	OCC, OCH, OCM, OCS: Organisch koolstof	PA: Precisielandbouw - (RTK-)gps-aansturing	PK: Precisielandbouw - plaatspecifiek bekalken	TED: Erosiebestrijdende teelttechniek aanleg van drempels	TEN: Bodemverbeterende teelttechniek niet-kerende bodembewerking	VAV: Vruchtafwisseling met vlinderbloemige	MOB: Mechanische onkruidbestrijding	HVB - Hectaresteun voortzetting biologische productiemethode (PDP0III - uitdovend) ⁹	HOB Omschakeling naar de biologische productiemethode ¹⁰	TBIO: Eenjarige toepassing bio	Onder controle BIO	Erosiegevoeligheid ¹	Cumulaties ¹	Groep	
Brouwergerst	323	x	-	-	-	-	-	-	-	-	-	-	-	-	-	-	-	-	-	-	x	x	x	-	x	x	x	1°	b	x	x	ZT	P2	Graange- wassen	
Wintergerst	321	x	-	-	-	-	-	-	-	-	-	-	-	-	-	-	-	-	-	-	x	x	x	-	x	x	x	1°	b	x	x	WT	P2	Graange- wassen	
Zomergerst	322	x	-	-	-	-	-	-	-	-	-	-	-	-	-	-	-	x	-	-	x	x	x	-	x	x	x	1°	b	x	x	ZT	P2	Graange- wassen	
Gierst	383	x	-	-	-	-	-	-	-	-	-	-	-	-	-	-	-	-	-	-	x	x	x	-	x	x	x	1°	b	x	x	ZT	P2	Graange- wassen	
Sorghum	381	x	-	-	-	-	-	-	-	-	-	-	-	-	-	-	-	-	-	-	x	x	x	-	x	x	x	1°	b	x	x	ZT	P2	Graange- wassen	
Quinoa	382	x	-	-	-	-	-	-	-	-	-	-	-	-	-	-	x	-	-	-	x	x	x	-	x	x	x	1°	b	x	x	ZT	P2	Graange- wassen	
Kanariezaad	384	x	-	-	-	-	-	-	-	-	-	-	-	-	-	-	-	-	-	-	x	x	x	-	x	x	x	1°	b	x	x	ZT	P2	Graange- wassen	
Winterhaver	341	x	-	-	-	-	-	-	-	-	-	-	-	-	-	-	-	-	-	-	x	x	x	-	x	x	x	1°	b	x	x	WT	P2	Graange- wassen	
Zomerhaver	342	x	-	-	-	-	-	-	-	-	-	-	-	-	-	-	-	-	x	-	x	x	x	-	x	x	x	1°	b	x	x	ZT	P2	Graange- wassen	
Winterrogge	331	x	-	-	-	-	-	-	-	-	-	-	-	-	-	-	-	-	-	-	x	x	x	-	x	x	x	1°	b	x	x	WT	P2	Graange- wassen	
Zomerrogge	332	x	-	-	-	-	-	-	-	-	-	-	-	-	-	-	-	x	-	-	x	x	x	-	x	x	x	1°	b	x	x	ZT	P2	Graange- wassen	
Spelt	36	x	-	-	-	-	-	-	-	-	-	-	-	-	-	-	-	-	-	-	x	x	x	-	x	x	x	1°	b	x	x	WT	P2	Graange- wassen	
Wintertarwe	311	x	-	-	-	-	-	-	-	-	-	-	-	-	-	-	-	-	-	-	x	x	x	-	x	x	x	1°	b	x	x	WT	P2	Graange- wassen	
Zomertarwe	312	x	-	-	-	-	-	-	-	-	-	-	-	-	-	-	-	-	x	-	x	x	x	-	x	x	x	1°	b	x	x	ZT	P2	Graange- wassen	
Triticale	35	x	-	-	-	-	-	-	-	-	-	-	-	-	-	-	-	-	-	-	x	x	x	-	x	x	x	1°	b	x	x	WT	P2	Graange- wassen	
Andere granen (bv mengkoren)	39	x	-	-	-	-	-	-	-	-	-	-	-	-	-	-	-	-	-	-	x	x	x	-	x	x	x	1°	b	x	x	ZT	P2	Graange- wassen	
Faunamengsel ²	98	x	-	-	-	-	-	-	-	-	-	-	-	-	-	-	-	x	-	-	x	x	x	-	x	x	-	-	-	-	x	x	ZT	P2	Graange- wassen
Winterkoolzaad	4111	x	-	-	-	-	-	-	-	-	-	-	-	-	-	-	-	-	-	-	x	x	x	-	x	x	x	1°	b	x	x	WT	P2	Oliehoudende zaden	
Zomerkoolzaad	4121	x	-	-	-	-	-	-	-	-	-	-	-	-	-	-	-	-	-	-	x	x	x	-	x	x	x	1°	b	x	x	ZT	P2	Oliehoudende zaden	
Winterraapzaad	4112	x	-	-	-	-	-	-	-	-	-	-	-	-	-	-	-	-	-	-	x	x	x	-	x	x	x	1°	b	x	x	WT	P2	Oliehoudende zaden	
Zomerraapzaad	4122	x	-	-	-	-	-	-	-	-	-	-	-	-	-	-	-	-	-	-	x	x	x	-	x	x	x	1°	b	x	x	ZT	P2	Oliehoudende zaden	
Sojabonen	43	x	-	-	-	-	-	-	-	-	-	-	-	-	-	-	x	-	-	-	x	x	x	-	x	x	x	1°	b	x	x	ZT	P2	Oliehoudende zaden	

Omschrijving hoofddeel / Object	Teeltcode	Subsidiecode ⁵	VER: Verarringstechniek fruitteelt (PPPO III - uitdovend)	BFB: Meerjarige bloemenstrook tussen fruitboomrijen	BFR: Meerjarige bloemenstrook fruitbomen rand	MEG: Meerjarige ecoteelt graskruiden	MEL: Meerjarige ecoteelt luzerne	MET: Meerjarige ecoteelten KOH/miscantus	MEV: Meerjarige ecoteelt vlinderbloemigen	TBG, BMG, EBG, EXB: grasland	BUB/BUUN: Bufferstrook bloemenmengsel	BUE/BUEN: Grasbufferstrook langs kwetsbaar landschapselement	BUG: Grasbufferstrook erosie	BUK/BUKN: Bufferstrook graskruidenmengsel	BUW: Grasbufferstrook langs waterlopen	EEB: Eenjarige ecoteelt voorjaarsbraak met voordeelt: 83 en hoofddeel: 201 of 202	EEE: Eenjarige ecoteelt hoofddeel eiwitteelt	EEH: Eenjarige ecoteelt hoofddeel biodiversiteit en EEF hoofddeel faunamengsel	EEZ: Eenjarige ecoteelt hoofddeel zomergraan	EEN: Eenjarige ecoteelten nateelt	OCC, OCH, OCM, OCS: Organisch koolstof	PA: Precisiebouw - (RTK-)gps-aansturing	PK: Precisiebouw - plaatsspecifiek bekalen	TED: Erosiebestrijdende teelttechniek aanleg van drempels	TEN: Bodenverbeterende teelttechniek niet-kerende bodembewerking	VAV: Vruchtwisseling met vlinderbloemige	MOB: Mechanische onkruidbestrijding	HVB -Hectareteun voortzetting biologische productiemethode (PPPOIII - uitdovend) ⁹	HOB Omschakeling naar de biologische productiemethode ¹⁰	TBO: Eenjarige toepassing bio	Onder controle BIO	Erosiegevoeligheid ¹	Cumulaties ¹¹	Groep	
Zonnebloempitten	42	x	-	-	-	-	-	-	-	-	-	-	-	-	-	-	-	-	-	-	x	x	x	-	x	x	x	x	1°	b	x	x	ZT	P2	Oliehoudende zaden
Deder/huttentut	48	x	-	-	-	-	-	-	-	-	-	-	-	-	-	-	-	-	-	-	x	x	x	-	x	x	x	x	1°	b	x	x	ZT	P2	Oliehoudende zaden
Andere oliehoudende zaden	44	x	-	-	-	-	-	-	-	-	-	-	-	-	-	-	-	-	-	-	x	x	x	-	x	x	x	x	1°	b	x	x	ZT	P2	Oliehoudende zaden
Aardbeien	9516	x	-	-	-	-	-	-	-	-	-	-	-	-	-	-	-	-	-	-	x	x	x	x	x	x	x	x	2°	c	x	x	WT	P2	Fruit
Andere éénjarige fruitteelten	972	x	-	-	-	-	-	-	-	-	-	-	-	-	-	-	-	-	-	-	x	x	x	-	x	x	x	x	2°	c	x	x	ZT	P2	Fruit
Blauwe bessen	9722	x	-	-	-	-	-	-	-	-	-	-	-	-	-	-	-	-	-	-	-	x	-	-	-	-	-	x	5°	c	x	x	MT	P3	Fruit
Braambessen	9721	x	-	-	-	-	-	-	-	-	-	-	-	-	-	-	-	-	-	-	-	x	-	-	-	-	-	x	5°	c	x	x	MT	P3	Fruit
Kiwibes	9729	x	-	-	-	-	-	-	-	-	-	-	-	-	-	-	-	-	-	-	-	-	x	-	-	-	-	x	5°	c	x	x	MT	P3	Fruit
Rode bessen	9718	x	-	-	-	-	-	-	-	-	-	-	-	-	-	-	-	-	-	-	-	x	-	-	-	-	-	x	5°	c	x	x	MT	P3	Fruit
Stekelbessen	9719	x	-	-	-	-	-	-	-	-	-	-	-	-	-	-	-	-	-	-	-	x	-	-	-	-	-	x	5°	c	x	x	MT	P3	Fruit
Zwarte bessen	9720	x	-	-	-	-	-	-	-	-	-	-	-	-	-	-	-	-	-	-	-	x	-	-	-	-	-	x	5°	c	x	x	MT	P3	Fruit
Andere bessen	9723	x	-	-	-	-	-	-	-	-	-	-	-	-	-	-	-	-	-	-	-	x	-	-	-	-	-	x	5°	c	x	x	MT	P3	Fruit
Druiven	9715	x	-	-	-	-	-	-	-	-	-	-	-	-	-	-	-	-	-	-	-	-	x	-	-	-	-	x	5°	c	x	x	MT	P3	Fruit
Frambozen	9717	x	-	-	-	-	-	-	-	-	-	-	-	-	-	-	-	-	-	-	-	-	x	-	-	-	-	x	5°	c	x	x	MT	P3	Fruit
Meerjarige fruitteelten (appel)	9710	x	x	x	-	-	-	-	-	-	-	-	-	-	-	-	-	-	-	-	-	-	x	-	-	-	-	x	5°	c	x	x	MT	P3	Fruit
Meerjarige fruitteelten hoogstam (appel)	9730	x	x	-	-	-	-	-	-	-	-	-	-	-	-	-	-	-	-	-	-	-	x	-	-	-	-	x	5°	c	x	x	MT	P3	Fruit
Meerjarige fruitteelten (peer)	9711	x	x	x	-	-	-	-	-	-	-	-	-	-	-	-	-	-	-	-	-	-	x	-	-	-	-	x	5°	c	x	x	MT	P3	Fruit
Meerjarige fruitteelten hoogstam (peer)	9731	x	x	-	-	-	-	-	-	-	-	-	-	-	-	-	-	-	-	-	-	-	x	-	-	-	-	x	5°	c	x	x	MT	P3	Fruit
Meerjarige fruitteelten (pruim)	9713	x	-	x	-	-	-	-	-	-	-	-	-	-	-	-	-	-	-	-	-	-	x	-	-	-	-	x	5°	c	x	x	MT	P3	Fruit
Meerjarige fruitteelten (perzik)6	9728	x	-	x	-	-	-	-	-	-	-	-	-	-	-	-	-	-	-	-	-	-	x	-	-	-	-	x	5°	c	x	x	MT	P3	Fruit
Meerjarige fruitteelten (zoete kers, laagstam)	9725	x	x	x	-	-	-	-	-	-	-	-	-	-	-	-	-	-	-	-	-	-	x	-	-	-	-	x	5°	c	x	x	MT	P3	Fruit
Meerjarige fruitteelten (zoete kers, hoogstam)	9726	x	x	-	-	-	-	-	-	-	-	-	-	-	-	-	-	-	-	-	-	-	x	-	-	-	-	x	5°	c	x	x	JT	P3	Fruit
Meerjarige fruitteelten (zure kers)	9727	x	x	x	-	-	-	-	-	-	-	-	-	-	-	-	-	-	-	-	-	-	x	-	-	-	-	x	5°	c	x	x	MT	P3	Fruit
Andere meerjarige fruitteelten	9714	x	-	x	-	-	-	-	-	-	-	-	-	-	-	-	-	-	-	-	-	-	x	-	-	-	-	x	5°	c	x	x	MT	P3	Fruit
Wijnstokken	9716	x	-	-	-	-	-	-	-	-	-	-	-	-	-	-	-	-	-	-	-	-	x	-	-	-	-	x	5°	c	x	x	MT	P3	Fruit
Hazelnoten	9201	x	-	-	-	-	-	-	-	-	-	-	-	-	-	-	-	-	-	-	-	-	x	-	-	-	-	x	5°	c	x	x	JT	P3	Fruit
Walnoten	9202	x	x	x	-	-	-	-	-	-	-	-	-	-	-	-	-	-	-	-	-	-	x	-	-	-	-	x	5°	c	x	x	JT	P3	Fruit
Aardappelen (geplande oogst vanaf 1/9)	901	x	-	-	-	-	-	-	-	-	-	-	-	-	-	-	-	-	-	-	-	x	x	x	x	-	x	x	1°	b	x	x	ZT	P2	Aardappelen

Omschrijving hoofdteelt / Object	Subsidievoorwaarden																				Groep													
	Teeltcode	Subsidiecode	VER: Verwarringstechniek fruitteelt (PDPPO III - uitdovend)	BFB: Meerjarige bloemenstrook tussen fruitboomrijen	BFR: Meerjarige bloemenstrook fruitbomen rand	MEG: Meerjarige ecoteelt: graskruiden	MEL: Meerjarige ecoteelt: luzerne	MET: Meerjarige ecoteelten KOH/miscantus	MEV: Meerjarige ecoteelt: vlinderbloemigen	TBG, BMG, EBG, EXB: grasland	BUB/BUJUN: Bufferstrook bloemenmengsel	BUE/BUJEN: Grasbufferstrook langs kwetsbaar landschapselement	BUG: Grasbufferstrook erosie	BUK/BUKN: Bufferstrook graskruidenmengsel	BUW: Grasbufferstrook langs waterlopen	EEB: Eenjarige ecoteelt: voorjaarsbraak met voortteelt 83 en hoofdteelt 201 of 202	EEE: Eenjarige ecoteelt: hoofdteelt eiwitteelt	EEH: Eenjarige ecoteelt: hoofdteelt biodiversiteit en EEF: hoofdteelt faunamengsel	EEZ: Eenjarige ecoteelt: hoofdteelt zomergraan	EEN: Eenjarige ecoteelten nateelt		OCC: OCH, OCM, OCS: Organisch koolstof	PA: Precisielandbouw - (RTK-)GPS-aansturing	PK: Precisielandbouw - plaatsspecifiek bekalken	TED: Erosiebestrijdende teelttechniek aanleg van drempels	TEN: Bodemverbeterende teelttechniek niet-kerende bodembewerking	VAV: Vruchtafwisseling met vlinderbloemige	MOB: Mechanische onkruidbestrijding	HVB -Hectaresteun voortzetting biologische productiemethode (PDPPOIII - uitdovend) ⁹⁾	HOB Omschakeling naar de biologische productiemethode ¹⁰⁾	TBIO: Eenjarige toepassing bio	Onder controle BIO	Erosiegevoeligheid ¹⁾	Cumulaties ¹⁾
Aardappelen (hoevepootgoed)	908	x	-	-	-	-	-	-	-	-	-	-	-	-	-	-	-	-	-	-	x	x	x	x	-	x	x	1°	b	x	x	ZT	P2	Aardappelen
Aardappelen (geplande oogst voor 1/9)	904	x	-	-	-	-	-	-	-	-	-	-	-	-	-	-	-	-	-	-	x	x	x	x	-	x	x	1°	b	x	x	ZT	P2	Aardappelen
Aardappelen (gecertificeerd pootgoed)	907	x	-	-	-	-	-	-	-	-	-	-	-	-	-	-	-	-	-	-	x	x	x	x	-	x	x	1°	b	x	x	ZT	P2	Aardappelen
Vezelhennep (bestemd voor vezelproductie)	922	x	-	-	-	-	-	-	-	-	-	-	-	-	-	-	x	-	-	-	x	x	x	-	x	x	1°	b	x	x	ZT	P2	Vlas en hennep	
Andere hennep dan vezelhennep (niet voor menselijke consumptie)	872	x	-	-	-	-	-	-	-	-	-	-	-	-	-	-	x	-	-	-	x	x	x	-	x	x	1°	b	x	x	ZT	P2	Vlas en hennep	
Olievlas (geen vezelvlas)	45	x	-	-	-	-	-	-	-	-	-	-	-	-	-	-	-	-	-	-	x	x	x	-	x	x	1°	b	x	x	ZT	P2	Vlas en hennep	
Wintervlas (olieproductie)	451	x	-	-	-	-	-	-	-	-	-	-	-	-	-	-	-	-	-	-	x	x	x	-	x	x	1°	b	x	x	ZT	P2	Vlas en hennep	
Vezelvlas (vezelproductie en industriële toepassingen)	921	x	-	-	-	-	-	-	-	-	-	-	-	-	-	-	-	-	-	-	x	x	x	-	x	x	1°	b	x	x	ZT	P2	Vlas en hennep	
Wintervlas (vezelproductie en industriële toepassingen)	923	x	-	-	-	-	-	-	-	-	-	-	-	-	-	-	-	-	-	-	x	x	x	-	x	x	1°	b	x	x	ZT	P2	Vlas en hennep	
Suikerbieten	91	x	-	-	-	-	-	-	-	-	-	-	-	-	-	-	-	-	-	-	x	x	x	-	x	x	1°	b	x	x	ZT	P2	Bieten	
Voederbieten	71	x	-	-	-	-	-	-	-	-	-	-	-	-	-	-	-	-	-	-	x	x	x	-	x	x	1°	b	x	x	ZT	P2	Bieten	
Niet-bittere lupinen	53	x	-	-	-	-	-	-	-	-	-	-	-	-	-	-	-	-	-	-	x	x	x	-	x	x	1°	b	x	x	ZT	P2	Voedergrassen	
Voedererwten (winterteelt) - niet menselijke consumptie	511	x	-	-	-	-	-	-	-	-	-	-	-	-	-	-	x	-	-	-	x	x	x	-	x	x	1°	b	x	x	WT	P2	Voedergrassen	
Voedererwten (zomerteelt) - niet menselijke consumptie	512	x	-	-	-	-	-	-	-	-	-	-	-	-	-	-	x	-	-	-	x	x	x	-	x	x	1°	b	x	x	ZT	P2	Voedergrassen	
Winterveldbonen - niet menselijke consumptie	521	x	-	-	-	-	-	-	-	-	-	-	-	-	-	-	x	-	-	-	x	x	x	-	x	x	1°	b	x	x	WT	P2	Voedergrassen	
Zomerveldbonen - niet menselijke consumptie	522	x	-	-	-	-	-	-	-	-	-	-	-	-	-	-	x	-	-	-	x	x	x	-	x	x	1°	b	x	x	ZT	P2	Voedergrassen	
Tuinbonen - niet menselijke consumptie	52	x	-	-	-	-	-	-	-	-	-	-	-	-	-	-	-	-	-	-	x	x	x	-	x	x	1°	b	x	x	ZT	P2	Voedergrassen	
Grasluzerne	660	x	-	-	-	-	-	x	x	-	-	-	-	-	-	-	-	-	-	-	x	x	x	-	x	x	4°	a	x	x	JT	P2	Voedergrassen	
Grasklaver	700	x	-	-	-	-	-	x	x	-	-	-	-	-	-	-	-	-	-	-	x	x	x	-	x	x	4°	a	x	x	JT	P2	Voedergrassen	
Eénjarige klaver	721	x	-	-	-	-	-	-	-	-	-	-	-	-	-	-	-	-	-	-	x	x	x	-	x	x	1°	b	x	x	JT	P2	Voedergrassen	
Meerjarige klaver	722	x	-	-	-	-	-	-	-	-	-	-	-	-	-	-	-	-	-	-	-	x	x	-	-	-	4°	a	x	x	JT	P2	Voedergrassen	

Omschrijving hoofddeel / Object	Teeltcode	Subsidieabel ⁵	VER: Verwarringstechniek fruitteelt (PDPO III - uitdovend)	BFB: Meerjarige bloemenstrook tussen fruitboomrijen	BFR: Meerjarige bloemenstrook fruitbomen rand	MEG: Meerjarige ecoteelt graskruiden	MEL: Meerjarige ecoteelt luzerne	MET: Meerjarige ecoteelten KOH/miscantus	MEV: Meerjarige ecoteelt vlinderbloemigen	TBG, BMG, EBG, EXB: grasland	BUB/BUBN: Bufferstrook bloemenmengsel	BUE/BUEN: Grasbufferstrook langs kwetsbaar landschapselement	BUG: Grasbufferstrook erosie	BUK/BUKN: Bufferstrook graskruidmengsel	BUW: Grasbufferstrook langs waterlopen	EEB: Eenjarige ecoteelt voorjaarsbraak met voortteelt 83 en hoofddeel 201 of 202	EEE: Eenjarige ecoteelt hoofddeel: eiwitteelt	EEH: Eenjarige ecoteelt hoofddeel: biodiversiteit en EEF hoofddeel: faunamengsel	EEZ: Eenjarige ecoteelt hoofddeel: zomergraan	EEN: Eenjarige ecoteelten nateelt	OCC, OCH, OCM, OCS: Organisch koolstof	PA: Precisie landbouw - (RTK-)gps-aansturing	PK: Precisie landbouw - plaatspecifiek bekalen	TED: Erosiebestrijdende teelttechniek aanleg van drempels	TEN: Bodemverbeterende teelttechniek niet-kerende bodembewerking	VAV: Vruchtafwisseling met vlinderbloemige	MOB: Mechanische onkruidbestrijding	HVB -Hectarestreun voortzetting biologische productiemethode (PDPOIII - uitdovend) ⁹	HOB Onmschakeling naar de biologische productiemethode ¹⁰	TBIO: Eenjarige toepassing bio	Onder controle BIO	Erosiegevoeligheid ¹	Cumulaties ¹¹	Groep
Rode klaver	723	x	-	-	-	-	-	x	-	-	-	-	-	-	-	-	-	-	-	x	x	x	-	x	x	-	4°	a	x	x	JT	P2	Voedergewassen	
Eénjarige luzerne	731	x	-	-	-	-	-	-	-	-	-	-	-	-	-	-	-	-	-	x	x	x	-	x	x	-	1°	a	x	x	JT	P2	Voedergewassen	
Meerjarige luzerne	732	x	-	-	-	-	x	x	-	-	-	-	-	-	-	-	-	-	-	-	x	x	-	-	-	-	4°	a	x	x	JT	P2	Voedergewassen	
Wikke	747	x	-	-	-	-	-	-	-	-	-	-	-	-	-	-	-	-	-	x	x	x	-	x	x	x	1°	b	x	x	JT	P2	Voedergewassen	
Mengsel van vlinderbloemigen	744	x	-	-	-	-	-	-	-	-	-	-	-	-	-	-	-	-	-	x	x	x	-	x	x	-	4°	a	x	x	JT	P2	Voedergewassen	
Mengsel met één of meerdere vlinderbloemigen (ook andere gewassen)	749	x	-	-	-	-	-	-	-	-	-	-	-	-	-	-	-	-	-	x	x	x	-	x	x	-	1°	b	x	x	JT	-	Voedergewassen	
Mengsel van gras en vlinderbloemigen (andere dan grasklaver of grasluzerne)	745	x	-	-	-	-	-	-	-	x	-	-	-	-	-	-	-	-	-	x	x	x	-	x	x	-	4°	a	x	x	JT	P2	Voedergewassen	
Mengteelt wintertarwe of triticale en winterdeelt vlinderbloemige	395	x	-	-	-	-	-	-	-	-	-	-	-	-	-	-	x	-	-	x	x	x	-	x	-	x	1°	b	x	x	WT	P2	Voedergewassen	
Mengteelt andere wintergranen en winterdeelt vlinderbloemige	391	x	-	-	-	-	-	-	-	-	-	-	-	-	-	-	x	-	-	x	x	x	-	x	x	x	1°	b	x	x	WT	P2	Voedergewassen	
Mengteelt zomergranen en zomerdeelt vlinderbloemige	392	x	-	-	-	-	-	-	-	-	-	-	-	-	-	-	x	-	-	x	x	x	-	x	x	x	1°	b	x	x	ZT	P2	Voedergewassen	
Voederkool (bladkool)	741	x	-	-	-	-	-	-	-	-	-	-	-	-	-	-	-	-	-	x	x	x	-	x	x	x	1°	b	x	x	ZT	P2	Voedergewassen	
Voederwortelen	742	x	-	-	-	-	-	-	-	-	-	-	-	-	-	-	-	-	-	x	x	x	-	x	x	x	1°	b	x	x	ZT	P2	Voedergewassen	
Andere voedergewassen	743	x	-	-	-	-	-	-	-	-	-	-	-	-	-	-	-	-	-	x	x	x	-	x	x	x	1°	b	x	x	ZT	P2	Voedergewassen	
Voederrapen	746	x	-	-	-	-	-	-	-	-	-	-	-	-	-	-	-	-	-	x	x	x	-	x	x	x	1°	b	x	x	ZT	P2	Voedergewassen	
Azalea	9570	x	-	-	-	-	-	-	-	-	-	-	-	-	-	-	-	-	-	x	x	x	-	x	x	x	-	c	x	x	ZT	P3	Sierplanten	
Begonia voor de knol	9571	x	-	-	-	-	-	-	-	-	-	-	-	-	-	-	-	-	-	x	x	x	-	x	x	x	-	c	x	x	ZT	P3	Sierplanten	
Bloembollen en -knollen	9572	x	-	-	-	-	-	-	-	-	-	-	-	-	-	-	-	-	-	x	x	x	-	x	x	x	-	c	x	x	ZT	P3	Sierplanten	
Potchrysanthen	9547	x	-	-	-	-	-	-	-	-	-	-	-	-	-	-	-	-	-	x	x	x	-	x	x	x	-	c	x	x	ZT	P3	Sierplanten	
Groene kamerplanten (ficus, ...)	9573	-	-	-	-	-	-	-	-	-	-	-	-	-	-	-	-	-	-	-	-	-	-	-	-	-	-	-	-	x	ZT	-	Sierplanten	
Bloeiende kamerplanten (kalanchoë, ...)	9574	-	-	-	-	-	-	-	-	-	-	-	-	-	-	-	-	-	-	-	-	-	-	-	-	-	-	-	-	x	ZT	-	Sierplanten	
Perk- en balkonplanten	9578	x	-	-	-	-	-	-	-	-	-	-	-	-	-	-	-	-	-	x	x	x	-	x	x	x	-	c	x	x	ZT	P3	Sierplanten	
Kerstbomen	962	x	-	-	-	-	-	-	-	-	-	-	-	-	-	-	-	-	-	-	x	x	-	x	-	x	-	c	x	x	MT	-	Sierplanten	

Omschrijving hoofddeel / Object	Teeltcode	Subsidiecode ⁵	VER: Verwarringstechniek fruitteelt (PPPO III - uitdovend)	BFB: Meerjarige bloemenstrook tussen fruitboomrijen	BFR: Meerjarige bloemenstrook fruitbomen rand	MEG: Meerjarige ecoteelt graskruiden	MEL: Meerjarige ecoteelt luzerne	MET: Meerjarige ecoteelten KOH/miscantus	MEV: Meerjarige ecoteelt vlinderbloemigen	TBG, BMG, EBG, EXB: grasland	BUB/UBUN: Bufferstrook bloemenmengsel	BUE/BUEN: Grasbufferstrook langs kwetsbaar landschapselement	BUG: Grasbufferstrook erosie	BUK/BUKN: Bufferstrook graskruidenmengsel	BUW: Grasbufferstrook langs waterlopen	EEB: Eenjarige ecoteelt voorjaarsbraak met voorsteelt 83 en hoofddeel 201 of 202	EEE: Eenjarige ecoteelt hoofddeel eiwitteelt	EEH: Eenjarige ecoteelt hoofddeel biodiversiteit en EEF hoofddeel faunamengsel	EEZ: Eenjarige ecoteelt hoofddeel zomergraan	EEN: Eenjarige ecoteelten nateelt	OCC, OCH, OCM, OCS: Organisch koolstof	PA: Precisielandbouw - (RTK-)gps-aansturing	PK: Precisielandbouw - plaatsspecifiek bepalen	TED: Erosiebestrijdende teelttechniek aanleg van drempels	TEN: Bodemverbeterende teelttechniek niet-kerende bodembewerking	VAV: Vruchtwisseling met vlinderbloemige	MOB: Mechanische onkruidbestrijding	HVB - Hectaresteun voortzetting biologische productiemethode (PPPO III - uitdovend) ⁹	HOB Omschakeling naar de biologische productiemethode ¹⁰	TBO: Eenjarige toepassing bio	Onder controle BIO	Erosiegevoeligheid ¹	Cumulaties ¹¹	Groep	
Snijplanten (< 5 jaar)	9575	x	-	-	-	-	-	-	-	-	-	-	-	-	-	-	-	-	-	-	x	x	x	-	x	x	x	-	c	x	x	ZT	P3	Sierplanten	
Snijplanten (≥ 5 jaar)	9585	x	-	-	-	-	-	-	-	-	-	-	-	-	-	-	-	-	-	-	-	-	x	-	-	-	x	-	c	x	x	MT	P3	Sierplanten	
Snijbloemen - rozen	9576	x	-	-	-	-	-	-	-	-	-	-	-	-	-	-	-	-	-	-	-	x	-	x	-	x	-	c	x	x	MT	P3	Sierplanten		
Snijbloemen andere dan rozen (< 5 jaar)	9577	x	-	-	-	-	-	-	-	-	-	-	-	-	-	-	-	-	-	-	-	x	x	x	-	x	x	x	-	c	x	x	ZT	P3	Sierplanten
Snijbloemen andere dan rozen (≥ 5 jaar)	9587	x	-	-	-	-	-	-	-	-	-	-	-	-	-	-	-	-	-	-	-	-	x	-	-	-	x	-	c	x	x	MT	P3	Sierplanten	
Bloeiende heesters	9583	x	-	-	-	-	-	-	-	-	-	-	-	-	-	-	-	-	-	-	-	x	x	x	-	x	x	x	-	c	x	x	MT	P3	Sierplanten
Niet-bloeiende heesters	9589	x	-	-	-	-	-	-	-	-	-	-	-	-	-	-	-	-	-	-	-	x	x	x	-	x	x	x	-	c	x	x	MT	P3	Sierplanten
Rozelaars	9582	x	-	-	-	-	-	-	-	-	-	-	-	-	-	-	-	-	-	-	-	x	x	x	-	x	x	x	-	c	x	x	MT	P3	Sierplanten
Laanbomen	9581	x	-	-	-	-	-	-	-	-	-	-	-	-	-	-	-	-	-	-	-	-	-	-	-	x	-	c	x	x	MT	P3	Sierplanten		
Solitaire bomen	9590	x	-	-	-	-	-	-	-	-	-	-	-	-	-	-	-	-	-	-	-	-	-	-	-	x	-	c	x	x	MT	P3	Sierplanten		
Vaste planten	9580	x	-	-	-	-	-	-	-	-	-	-	-	-	-	-	-	-	-	-	-	x	x	x	-	x	x	x	-	c	x	x	MT	P3	Sierplanten
Japanse haver	34	x	-	-	-	-	-	-	-	-	-	-	-	-	-	-	-	-	-	-	x	x	x	x	-	x	x	x	1°	b	x	x	WT	P2	Overige groenbedekkers ⁸
Festulium	638	x	-	-	-	-	-	-	-	x	-	-	-	-	-	-	-	-	-	-	-	x	x	x	-	-	x	-	4°	a	x	x	JT	P1	Overige groenbedekkers ⁸
Bladrammenas	656	x	-	-	-	-	-	-	-	-	-	-	-	-	-	-	-	-	-	-	-	x	x	x	-	x	x	x	2°	b	x	x	ZT	P1	Overige groenbedekkers ⁸
Lupinen	644	x	-	-	-	-	-	-	-	-	-	-	-	-	-	-	-	-	-	-	-	x	x	x	-	x	x	x	4°	a	x	x	ZT	P1	Overige groenbedekkers ⁸
Gele mosterd	643	x	-	-	-	-	-	-	-	-	-	-	-	-	-	-	-	-	-	-	-	x	x	x	-	x	x	x	1°	b	x	x	ZT	P1	Overige groenbedekkers ⁸
Sarepta mosterd	655	x	-	-	-	-	-	-	-	-	-	-	-	-	-	-	-	-	-	-	-	x	x	x	-	x	x	x	1°	b	x	x	ZT	P1	Overige groenbedekkers ⁸
Facelia	645	x	-	-	-	-	-	-	-	-	-	-	-	-	-	-	-	-	-	-	-	x	x	x	-	x	x	x	1°	b	x	x	ZT	P1	Overige groenbedekkers ⁸
Snijrogge	639	x	-	-	-	-	-	-	-	-	-	-	-	-	-	-	-	-	-	-	-	x	x	x	-	x	x	x	1°	b	x	x	ZT	P1	Overige groenbedekkers ⁸
Tagetes (Afrikaantje)	646	x	-	-	-	-	-	-	-	-	-	-	-	-	-	-	-	-	-	-	-	x	x	x	-	x	x	x	1°	b	x	x	ZT	P1	Overige groenbedekkers ⁸
Nyger	649	x	-	-	-	-	-	-	-	-	-	-	-	-	-	-	-	-	-	-	-	x	x	x	-	x	x	x	1°	b	x	x	ZT	P1	Overige groenbedekkers ⁸

Omschrijving hoofddeel / Object																																				
	Teeltcode	Subsidiecode ⁶	VER: Verwarringstechniek fruitteelt (pDPO III - uitdovend)	BFB: Meerjarige bloemenstrook tussen fruitboomrijen	BFR: Meerjarige bloemenstrook fruitbomen rand	MEG: Meerjarige ecoteelt: graskruiden	MEL: Meerjarige ecoteelt: luzerne	MET: Meerjarige ecoteelten KOH/miscantus	MEV: Meerjarige ecoteelt vlinderbloemigen	TBG, BMG, EBG, EXB: grasland	BUB/BUBN: Bufferstrook bloemenmengsel	BUE/BUEN: Grasbufferstrook langs kwetsbaar landschapselement	BUG: Grasbufferstrook erosie	BUK/BUKN: Bufferstrook graskruidenmengsel	BUW: Grasbufferstrook langs waterlopen	EEB: Eenjarige ecoteelt voorjaarsbraak met voortteelt 83 en hoofddeel 201 of 202	EEE: Eenjarige ecoteelt: hoofddeel: eiwitteelt	EEH: Eenjarige ecoteelt: hoofddeel: biodiversiteit en EEF: hoofddeel: faunamengsel	EEZ: Eenjarige ecoteelt: hoofddeel: zomergraan	EEN: Eenjarige ecoteelten nateelt	OCC, OCH, OCM, OCS: Organisch koolstof	PA: Precisielandbouw - (RTK-)gps-aansturing	PK: Precisielandbouw - plaatsspecifiek bekalen	TED: Erosiebestrijdende teelttechniek aanleg van drempels	TEN: Bodemverbeterende teelttechniek niet-kerende bodembewerking	VAV: Vruchtafwisseling met vlinderbloemige	MOB: Mechanische onkruidbestrijding	HVB -Hectaresteun voortzetting biologische productiemethode (pDPOIII - uitdovend) ⁹	HOB Omschakeling naar de biologische productiemethode ¹⁰	TBIO: Eenjarige toepassing bio	Onder controle BIO	Erosiegevoeligheid ¹	Cumulaties ¹¹	Groep		
Nootzoetraapzaad	651	x	-	-	-	-	-	-	-	-	-	-	-	-	-	-	-	-	-	x	x	x	-	x	x	x	1°	b	x	x	ZT	P1	Overige groenbedekkers ⁸			
Komkommerkruid	652	x	-	-	-	-	-	-	-	-	-	-	-	-	-	-	-	-	-	x	x	x	-	x	x	x	1°	b	x	x	ZT	P1	Overige groenbedekkers ⁸			
Zwaardherik	654	x	-	-	-	-	-	-	-	-	-	-	-	-	-	-	-	-	-	x	x	x	-	x	x	x	1°	b	x	x	ZT	P1	Overige groenbedekkers ⁸			
Gras in onderzaai ¹²	657	x	-	-	-	-	-	-	-	-	-	-	-	-	-	-	-	-	-	x	x	x	-	x	x	-	4°	b	x	x	ZT	P1	Overige groenbedekkers ⁸			
Vlinderbloemige in onderzaai ¹²	661	x	-	-	-	-	-	-	-	-	-	-	-	-	-	-	-	-	-	x	x	x	-	x	x	-	4°	b	x	x	ZT	P1	Overige groenbedekkers ⁸			
Andere niet-vlinderbloemige groenbedekker ¹²	647	x	-	-	-	-	-	-	-	-	-	-	-	-	-	-	-	-	-	x	x	x	-	x	x	-	1°	b	x	x	ZT	P1	Overige groenbedekkers ⁸			
Andere vlinderbloemige groenbedekker ¹²	648	x	-	-	-	-	-	-	-	-	-	-	-	-	-	-	-	-	-	x	x	x	-	x	x	-	1°	b	x	x	ZT	P1	Overige groenbedekkers ⁸			
Mengsel met 1 of meer vlinderbloemige groenbedekkers ¹²	658	x	-	-	-	-	-	-	-	-	-	-	-	-	-	-	-	-	-	x	x	x	-	x	x	-	1°	b	x	x	ZT	P1	Overige groenbedekkers ⁸			
Mengsel van niet-vlinderbloemige groenbedekkers ¹²	659	x	-	-	-	-	-	-	-	-	-	-	-	-	-	-	-	-	-	x	x	x	-	x	x	-	1°	b	x	x	ZT	P1	Overige groenbedekkers ⁸			
Mengsel met overwegend japanse haver en vlinderbloemigen	634	x	-	-	-	-	-	-	-	-	-	-	-	-	-	-	-	-	-	x	x	x	-	x	x	-	1°	b	x	x	WT	P1	Overige groenbedekkers ⁸			
Mengsel met overwegend japanse haver zonder vlinderbloemigen	635	x	-	-	-	-	-	-	-	-	-	-	-	-	-	-	-	-	-	x	x	x	-	x	x	x	1°	b	x	x	WT	P1	Overige groenbedekkers ⁸			
Korte omloophout	883	x	-	-	-	-	-	x	-	-	-	-	-	-	-	-	-	-	-	-	-	-	-	-	-	-	-	-	-	-	x	x	MT	P3	Houtachtige gewassen	
Bebossing loofbomen-ecologisch	8910	x ⁷	-	-	-	-	-	-	-	-	-	-	-	-	-	-	-	-	-	-	-	-	-	-	-	-	-	-	-	-	x	x	MT	P3	Houtachtige gewassen	
Bebossing loofbomen-economisch	8911	x ⁷	-	-	-	-	-	-	-	-	-	-	-	-	-	-	-	-	-	-	-	-	-	-	-	-	-	-	-	-	x	x	MT	P3	Houtachtige gewassen	
Bebossing naaldbomen	8912	x ⁷	-	-	-	-	-	-	-	-	-	-	-	-	-	-	-	-	-	-	-	-	-	-	-	-	-	-	-	-	x	x	MT	P3	Houtachtige gewassen	
Bebossing populieren	8915	x ⁷	-	-	-	-	-	-	-	-	-	-	-	-	-	-	-	-	-	-	-	-	-	-	-	-	-	-	-	-	x	x	MT	P3	Houtachtige gewassen	
Heide in natuurbeheer	9825	-	-	-	-	-	-	-	-	-	-	-	-	-	-	-	-	-	-	-	-	-	-	-	-	-	-	-	-	-	-	x	-	JT	-	Houtachtige gewassen

Omschrijving hoofddeel / Object	Teeltcode	Subsidie ⁵	VER: Veraringstechniek, fruitteelt (PPPO III - uitdovend)	BFB: Meerjarige bloemenstrook tussen fruitboomrijen	BFR: Meerjarige bloemenstrook fruitbomen rand	MEG: Meerjarige ecoteelt graskruiden	MEL: Meerjarige ecoteelt luzerne	MET: Meerjarige ecoteelten KOH/miscantus	MEV: Meerjarige ecoteelt vlinderbloemigen	TBG, BMG, EBG, EXB: grasland	BUB/BUUN: Bufferstrook bloemenmengsel	BUE/BUEN: Grasbufferstrook langs kwetsbaar landschapselement	BUG: Grasbufferstrook erosie	BUK/BUKN: Bufferstrook graskruidmengsel	BUW: Grasbufferstrook langs waterlopen	EEB: Eenjarige ecoteelt voorjaarsbraak met voordeel 83 en hoofddeel 201 of 202	EEE: Eenjarige ecoteelt hoofddeel eiwitteelt	EEH: Eenjarige ecoteelt hoofddeel biodiversiteit en EEF hoofddeel faunamengsel	EEZ: Eenjarige ecoteelt hoofddeel zomergraan	EEN: Eenjarige ecoteelten nateelt	OCC, OCH, OCM, OCS: Organisch koolstof	PA: Precisielandbouw - (RTK-)gps-aansturing	PK: Precisielandbouw - plaatsspecifiek bekalen	TED: Erosiebestrijdende teelttechniek aanleg van drempels	TEN: Bodemverbeterende teelttechniek niet-kerende bodembewerking	VAV: Vruchtwisseling met vlinderbloemige	MOB: Mechanische onkruidbestrijding	HVB -Hectarestreun voortzetting biologische productiemethode (PPPOIII - uitdovend) ⁹	HOB Omschakeling naar de biologische productiemethode ¹⁰	TBIO: Eenjarige toepassing bio	Onder controle BIO	Erosiegevoeligheid ¹	Cumulaties ¹¹	Groep	
Wijmenaanplantingen	963	x	-	-	-	-	-	x	-	-	-	-	-	-	-	-	-	-	-	-	x	x	-	-	-	-	-	-	-	x	x	MT	P3	Houtachtige gewassen	
Bomen in groep	895	x	-	-	-	-	-	-	-	-	-	-	-	-	-	-	-	-	-	-	-	x	x	-	-	-	-	-	-	-	x	x	MT	-	Houtachtige gewassen
Bebossing met contract voor 2008	894	x ⁶	-	-	-	-	-	-	-	-	-	-	-	-	-	-	-	-	-	-	-	x	x	-	-	-	-	-	-	-	x	x	MT	P3	Houtachtige gewassen
Aardbeiplanten	9724	x	-	-	-	-	-	-	-	-	-	-	-	-	-	-	-	-	-	-	x	x	x	-	x	x	x	2 ⁹	c	x	x	ZT	P2	Zaad- en plantgoed	
Jongplanten voor de sierteelt	9565	x	-	-	-	-	-	-	-	-	-	-	-	-	-	-	-	-	-	-	x	x	x	-	x	x	x	-	c	x	x	ZT	P2	Zaad- en plantgoed	
Zaden voor de sierteelt	9566	x	-	-	-	-	-	-	-	-	-	-	-	-	-	-	-	-	-	-	x	x	x	-	x	x	x	-	c	x	x	ZT	P2	Zaad- en plantgoed	
Plantgoed en teeltmateriaal van vlinderbloemige groenten	9568	x	-	-	-	-	-	-	-	-	-	-	-	-	-	-	-	-	-	-	x	x	x	-	x	x	x	2 ⁹	c	x	x	ZT	P2	Zaad- en plantgoed	
Plantgoed en teeltmateriaal van niet-vlinderbloemige groenten	9569	x	-	-	-	-	-	-	-	-	-	-	-	-	-	-	-	-	-	-	x	x	x	-	x	x	x	2 ⁹	c	x	x	ZT	P2	Zaad- en plantgoed	
Zaai zaad grassen	601	x	-	-	-	-	-	-	-	x	-	-	-	-	-	-	-	-	-	-	x	x	x	-	x	x	-	4 ⁹	a	x	x	JT	P1	Zaad- en plantgoed	
Teeltmateriaal wijnstokken	602	x	-	-	-	-	-	-	-	-	-	-	-	-	-	-	-	-	-	-	-	x	-	-	-	x	5 ⁹	c	x	x	MT	P3	Zaad- en plantgoed		
Zaai zaad graangewassen	603	x	-	-	-	-	-	-	-	-	-	-	-	-	-	-	-	-	-	-	x	x	x	-	x	x	x	1 ⁹	b	x	x	ZT	P2	Zaad- en plantgoed	
Zaai zaad olie- en vezelhoudende planten	604	x	-	-	-	-	-	-	-	-	-	-	-	-	-	-	-	-	-	-	x	x	x	-	x	x	x	1 ⁹	b	x	x	ZT	P2	Zaad- en plantgoed	
Zaai zaad groenten	605	x	-	-	-	-	-	-	-	-	-	-	-	-	-	-	-	-	-	-	x	x	x	-	x	x	x	2 ⁹	c	x	x	ZT	P2	Zaad- en plantgoed	
Zaai zaad voedergrassen	606	x	-	-	-	-	-	-	-	-	-	-	-	-	-	-	-	-	-	-	x	x	x	-	x	x	-	4 ⁹	b	x	x	ZT	P2	Zaad- en plantgoed	
Zaai zaad wintertarwe en triticale	6031	x	-	-	-	-	-	-	-	-	-	-	-	-	-	-	-	-	-	-	x	x	x	-	x	x	x	1 ⁹	b	x	x	ZT	P2	Zaad- en plantgoed	
Zaai zaad winter vlas	6041	x	-	-	-	-	-	-	-	-	-	-	-	-	-	-	-	-	-	-	x	x	x	-	x	x	x	1 ⁹	b	x	x	ZT	P2	Zaad- en plantgoed	
Boomkweek - bos- en haagplanten	9560	x	-	-	-	-	-	-	-	-	-	-	-	-	-	-	-	-	-	-	-	x	x	-	x	-	-	-	-	x	x	MT	P3	Zaad- en plantgoed	
Boomkweek - fruitkweek	9602	x	-	-	-	-	-	-	-	-	-	-	-	-	-	-	-	-	-	-	-	x	x	-	x	-	x	5 ⁹	c	x	x	MT	P3	Zaad- en plantgoed	
Champignons (loods)	9536	-	-	-	-	-	-	-	-	-	-	-	-	-	-	-	-	-	-	-	-	-	-	-	-	-	-	-	-	-	x	-	-	-	Overige gewassen
Cichorei (inuline)	9811	x	-	-	-	-	-	-	-	-	-	-	-	-	-	-	-	-	-	-	x	x	x	-	x	x	1 ⁹	b	x	x	ZT	P2	Overige gewassen		
Cichorei (koffiesurrogaat)	9812	x	-	-	-	-	-	-	-	-	-	-	-	-	-	-	-	-	-	-	x	x	x	-	x	x	1 ⁹	b	x	x	ZT	P2	Overige gewassen		

Omschrijving hoofdteelt / Object	Teeltcode	Subsidiabel ⁵	VER: Verwarringsmethode fruitteelt (PPPO III - uitdovend)	BFB: Meerjarige bloemenstrook tussen fruitboomrijen	BFR: Meerjarige bloemenstrook fruitbomen rand	MEG: Meerjarige ecoteelt: graskruiden	MEL: Meerjarige ecoteelt luzerne	MET: Meerjarige ecoteelten KOH/miscantus	MEV: Meerjarige ecoteelt vlinderbloemigen	TBG, BMG, EBG, EXB: grasland	BUB/BUBN: Bufferstrook bloemenmengsel	BUE/BUEN: Grasbufferstrook langs kwetsbaar landschapselement	BUG: Grasbufferstrook erosie	BUK/BUKN: Bufferstrook graskruidenmengsel	BUW: Grasbufferstrook langs waterlopen	EEB: Eenjarige ecoteelt voorjaarsbraak met voorbeeld 83 en hoofdteelt 201 of 202	EEE: Eenjarige ecoteelt hoofdteelt eiwitteelt	EEH: Eenjarige ecoteelt hoofdteelt biodiversiteit en EEF hoofdteelt faunamengsel	EEZ: Eenjarige ecoteelt hoofdteelt zomergraan	EEN: Eenjarige ecoteelten nateelt	OCC, OCH, OCM, OCS: Organisch koolstof	PA: Precisielandbouw - (RTK-)gps-aansturing	PK: Precisielandbouw - plaatsspecifiek bekalen	TED: Erosiebestrijdende teelttechniek aanleg van drempels	TEN: Bodemverbeterende teelttechniek niet-kerende bodembewerking	VAV: Vruchtafwisseling met vlinderbloemige	MOB: Mechanische onkruidbestrijding	HVB - Hectaresteun voortzetting biologische productiemethode (PPPO III - uitdovend) ⁹	HOB Omschakeling naar de biologische productiemethode ¹⁰	TBIO: Eenjarige toepassing bio	Onder controle BIO	Erosiegevoeligheid ¹	Cumulaties ¹¹	Groep			
Ajuinen (vroeg) - vers	9563	x	-	-	-	-	-	-	-	-	-	-	-	-	-	-	-	-	-	-	x	x	x	-	x	x	x	x	2°	c	x	x	ZT	P2	Groenten		
Ajuinen (niet-vroeg) -industrie	8514	x	-	-	-	-	-	-	-	-	-	-	-	-	-	-	-	-	-	-	-	x	x	x	-	x	x	x	x	2°	c	x	x	ZT	P2	Groenten	
Ajuinen (niet-vroeg) - vers	9514	x	-	-	-	-	-	-	-	-	-	-	-	-	-	-	-	-	-	-	-	x	x	x	-	x	x	x	x	2°	c	x	x	ZT	P2	Groenten	
Andijvie - industrie	8537	x	-	-	-	-	-	-	-	-	-	-	-	-	-	-	-	-	-	-	-	x	x	x	-	x	x	x	x	2°	c	x	x	ZT	P2	Groenten	
Andijvie - vers	9537	x	-	-	-	-	-	-	-	-	-	-	-	-	-	-	-	-	-	-	-	x	x	x	-	x	x	x	x	2°	c	x	x	ZT	P2	Groenten	
Artisjok - industrie	8586	x	-	-	-	-	-	-	-	-	-	-	-	-	-	-	-	-	-	-	-	-	x	x	-	-	-	-	x	2°	c	x	x	MT	P2	Groenten	
Artisjok - vers	9586	x	-	-	-	-	-	-	-	-	-	-	-	-	-	-	-	-	-	-	-	-	x	x	-	-	-	-	x	2°	c	x	x	MT	P2	Groenten	
Asperge - industrie	8511	x	-	-	-	-	-	-	-	-	-	-	-	-	-	-	-	-	-	-	-	-	x	x	x	-	-	-	x	5°	c	x	x	MT	P3	Groenten	
Asperge - vers	9511	x	-	-	-	-	-	-	-	-	-	-	-	-	-	-	-	-	-	-	-	-	x	x	x	-	-	-	x	5°	c	x	x	MT	P3	Groenten	
Aubergines - industrie	8555	x	-	-	-	-	-	-	-	-	-	-	-	-	-	-	-	-	-	-	-	x	x	x	-	x	x	x	x	2°	c	x	x	ZT	P2	Groenten	
Aubergines - vers	9555	x	-	-	-	-	-	-	-	-	-	-	-	-	-	-	-	-	-	-	-	-	x	x	x	-	x	x	x	x	2°	c	x	x	ZT	P2	Groenten
Rode biet - industrie	8532	x	-	-	-	-	-	-	-	-	-	-	-	-	-	-	-	-	-	-	-	-	x	x	x	-	x	x	x	x	2°	c	x	x	ZT	P2	Groenten
Rode biet - vers	9532	x	-	-	-	-	-	-	-	-	-	-	-	-	-	-	-	-	-	-	-	-	x	x	x	-	x	x	x	x	2°	c	x	x	ZT	P2	Groenten
Snijbonen - industrie	8411	x	-	-	-	-	-	-	-	-	-	-	-	-	-	-	-	-	-	-	-	-	x	x	x	-	x	x	x	x	2°	c	x	x	ZT	P2	Groenten
Snijbonen - vers	94	x	-	-	-	-	-	-	-	-	-	-	-	-	-	-	-	-	-	-	-	-	x	x	x	-	x	x	x	x	2°	c	x	x	ZT	P2	Groenten
Stamslabonen/sperziebonen - industrie	8410	x	-	-	-	-	-	-	-	-	-	-	-	-	-	-	-	-	-	-	-	-	x	x	x	x	x	x	x	x	2°	c	x	x	ZT	P2	Groenten
Stamslabonen/sperziebonen - vers	9410	x	-	-	-	-	-	-	-	-	-	-	-	-	-	-	-	-	-	-	-	-	x	x	x	-	x	x	x	x	2°	c	x	x	ZT	P2	Groenten
Flageolets (voor de boon) - industrie	8412	x	-	-	-	-	-	-	-	-	-	-	-	-	-	-	-	-	-	-	-	-	x	x	x	-	x	x	x	x	2°	c	x	x	ZT	P2	Groenten
Flageolets (voor de boon) - vers	9412	x	-	-	-	-	-	-	-	-	-	-	-	-	-	-	-	-	-	-	-	-	x	x	x	-	x	x	x	x	2°	c	x	x	ZT	P2	Groenten
Tuin- en veldbonen (Vicia faba) - industrie	832	x	-	-	-	-	-	-	-	-	-	-	-	-	-	-	-	-	-	-	-	-	x	x	x	-	x	x	x	x	2°	c	x	x	ZT	P2	Groenten
Tuin- en veldbonen (Vicia faba) - vers	932	x	-	-	-	-	-	-	-	-	-	-	-	-	-	-	-	-	-	-	-	-	x	x	x	-	x	x	x	x	2°	c	x	x	ZT	P2	Groenten
Kikkererwten	933	x	-	-	-	-	-	-	-	-	-	-	-	-	-	-	-	-	-	-	-	-	x	x	x	-	x	x	x	x	2°	c	x	x	ZT	P2	Groenten
Linzen	934	x	-	-	-	-	-	-	-	-	-	-	-	-	-	-	-	-	-	-	-	-	x	x	x	-	x	x	x	x	2°	c	x	x	ZT	P2	Groenten
Drooggeogste erwten (voor menselijke consumptie)	513	x	-	-	-	-	-	-	-	-	-	-	-	-	-	-	-	-	-	-	-	-	x	x	x	-	x	x	x	x	2°	c	x	x	ZT	P2	Groenten
Drooggeogste Vicia bonen (voor menselijke consumptie)	523	x	-	-	-	-	-	-	-	-	-	-	-	-	-	-	-	-	-	-	-	-	x	x	x	-	x	x	x	x	2°	c	x	x	ZT	P2	Groenten
Drooggeogste Phaseolus bonen (voor menselijke consumptie)	524	x	-	-	-	-	-	-	-	-	-	-	-	-	-	-	-	-	-	-	-	-	x	x	x	-	x	x	x	x	2°	c	x	x	ZT	P2	Groenten
Broccoli - industrie	8525	x	-	-	-	-	-	-	-	-	-	-	-	-	-	-	-	-	-	-	-	-	x	x	x	-	x	x	x	x	2°	c	x	x	ZT	P2	Groenten
Broccoli - vers	9525	x	-	-	-	-	-	-	-	-	-	-	-	-	-	-	-	-	-	-	-	-	x	x	x	-	x	x	x	x	2°	c	x	x	ZT	P2	Groenten

Omschrijving hoofdteel / Object	Subsidievoorwaarden																				Groep														
	Teeltcode	Subsidieabel	VER: Verwarringstechniek fruitteel (PDPO III - uitdovend)	BFB: Meerjarige bloemenstrook tussen fruitboomrijen	BFR: Meerjarige bloemenstrook fruitbomen rand	MEG: Meerjarige ecoteelt graskruiden	MEL: Meerjarige ecoteelt luzerne	MET: Meerjarige ecoteelten KOH/miscantus	MEV: Meerjarige ecoteelt vliederbloemigen	TBG, BMG, EBG, EXB: grasland	BUB/BUEN: Bufferstrook bloemenmengsel	BUE/BUEN: Grasbufferstrook langs kwetsbaar landschapselement	BUG: Grasbufferstrook erosie	BUK/BUKN: Bufferstrook graskruidenmengsel	BUW: Grasbufferstrook langs waterlopen	EEB: Eenjarige ecoteelt voorjaarsbraak met voordeel 83 en hoofdteel 201 of 202	EEE: Eenjarige ecoteelt hoofdteel eiwitteel	EEH: Eenjarige ecoteelt hoofdteel biodiversiteit en EEF hoofdteel faunamengsel	EEZ: Eenjarige ecoteelt hoofdteel zomergraan	EEN: Eenjarige ecoteelten nateelt		OCC, OCH, OCM, OCS: Organisch koolstof	PA: Precisielandbouw - (RTK-)gps-aansturing	PK: Precisielandbouw - plaatspecifiek bekalen	TED: Erosiebestrijdende teelttechniek aanleg van drempels	TEN: Bodemverbeterende teelttechniek niet-kerende bodembewerking	VAV: Vruchtafwisseling met vliederbloemige	MOB: Mechanische onkruidbestrijding	HVB: Hectarestreun voortzetting biologische productiemethode (PDPOIII - uitdovend) ⁹	HOB: Omschakeling naar de biologische productiemethode ¹⁰	TBIO: Eenjarige toepassing bio	Onder controle BIO	Erosiegevoeligheid ¹	Cumulaties ¹¹	
Butternutpompoenen - industrie	8456	x	-	-	-	-	-	-	-	-	-	-	-	-	-	-	-	-	-	-	x	x	x	-	x	x	x	2°	c	x	x	ZT	P2	Groenten	
Butternutpompoenen - vers	9456	x	-	-	-	-	-	-	-	-	-	-	-	-	-	-	-	-	-	-	-	x	x	x	-	x	x	x	2°	c	x	x	ZT	P2	Groenten
Pompoenen - industrie	8556	x	-	-	-	-	-	-	-	-	-	-	-	-	-	-	-	-	-	-	-	x	x	x	-	x	x	x	2°	c	x	x	ZT	P2	Groenten
Pompoenen - vers	9556	x	-	-	-	-	-	-	-	-	-	-	-	-	-	-	-	-	-	-	-	x	x	x	-	x	x	x	2°	c	x	x	ZT	P2	Groenten
Courgettes - industrie	8541	x	-	-	-	-	-	-	-	-	-	-	-	-	-	-	-	-	-	-	-	x	x	x	x	x	x	x	2°	c	x	x	ZT	P2	Groenten
Courgettes - vers	9541	x	-	-	-	-	-	-	-	-	-	-	-	-	-	-	-	-	-	-	-	x	x	x	x	x	x	x	2°	c	x	x	ZT	P2	Groenten
Erwten (andere dan droog geogst) - industrie	831	x	-	-	-	-	-	-	-	-	-	-	-	-	-	-	-	-	-	-	-	x	x	x	-	x	x	x	2°	c	x	x	ZT	P2	Groenten
Erwten (andere dan droog geogst) - vers	931	x	-	-	-	-	-	-	-	-	-	-	-	-	-	-	-	-	-	-	-	x	x	x	-	x	x	x	2°	c	x	x	ZT	P2	Groenten
Komkommers - industrie	8554	x	-	-	-	-	-	-	-	-	-	-	-	-	-	-	-	-	-	-	-	x	x	x	-	x	x	x	2°	c	x	x	ZT	P2	Groenten
Komkommers - vers	9554	x	-	-	-	-	-	-	-	-	-	-	-	-	-	-	-	-	-	-	-	x	x	x	-	x	x	x	2°	c	x	x	ZT	P2	Groenten
Bloemkool - industrie	8523	x	-	-	-	-	-	-	-	-	-	-	-	-	-	-	-	-	-	-	-	x	x	x	-	x	x	x	2°	c	x	x	ZT	P2	Groenten
Bloemkool - vers	9523	x	-	-	-	-	-	-	-	-	-	-	-	-	-	-	-	-	-	-	-	x	x	x	-	x	x	x	2°	c	x	x	ZT	P2	Groenten
Boerenkool - industrie	8524	x	-	-	-	-	-	-	-	-	-	-	-	-	-	-	-	-	-	-	-	x	x	x	-	x	x	x	2°	c	x	x	ZT	P2	Groenten
Boerenkool - vers	9524	x	-	-	-	-	-	-	-	-	-	-	-	-	-	-	-	-	-	-	-	x	x	x	-	x	x	x	2°	c	x	x	ZT	P2	Groenten
Chinese kool - industrie	8526	x	-	-	-	-	-	-	-	-	-	-	-	-	-	-	-	-	-	-	-	x	x	x	-	x	x	x	2°	c	x	x	ZT	P2	Groenten
Chinese kool - vers	9526	x	-	-	-	-	-	-	-	-	-	-	-	-	-	-	-	-	-	-	-	x	x	x	-	x	x	x	2°	c	x	x	ZT	P2	Groenten
Rode kool - industrie	8527	x	-	-	-	-	-	-	-	-	-	-	-	-	-	-	-	-	-	-	-	x	x	x	-	x	x	x	2°	c	x	x	ZT	P2	Groenten
Rode kool - vers	9527	x	-	-	-	-	-	-	-	-	-	-	-	-	-	-	-	-	-	-	-	x	x	x	-	x	x	x	2°	c	x	x	ZT	P2	Groenten
Savooikool - industrie	8546	x	-	-	-	-	-	-	-	-	-	-	-	-	-	-	-	-	-	-	-	x	x	x	-	x	x	x	2°	c	x	x	ZT	P2	Groenten
Savooikool - vers	9546	x	-	-	-	-	-	-	-	-	-	-	-	-	-	-	-	-	-	-	-	x	x	x	-	x	x	x	2°	c	x	x	ZT	P2	Groenten
Spruitkool - industrie	8512	x	-	-	-	-	-	-	-	-	-	-	-	-	-	-	-	-	-	-	-	x	x	x	-	x	x	x	2°	c	x	x	ZT	P2	Groenten
Spruitkool - vers	9512	x	-	-	-	-	-	-	-	-	-	-	-	-	-	-	-	-	-	-	-	x	x	x	-	x	x	x	2°	c	x	x	ZT	P2	Groenten
Witte kool - industrie	8540	x	-	-	-	-	-	-	-	-	-	-	-	-	-	-	-	-	-	-	-	x	x	x	-	x	x	x	2°	c	x	x	ZT	P2	Groenten
Witte kool - vers	9540	x	-	-	-	-	-	-	-	-	-	-	-	-	-	-	-	-	-	-	-	x	x	x	-	x	x	x	2°	c	x	x	ZT	P2	Groenten
Koolraap - industrie	8528	x	-	-	-	-	-	-	-	-	-	-	-	-	-	-	-	-	-	-	-	x	x	x	-	x	x	x	2°	c	x	x	ZT	P2	Groenten
Koolraap - vers	9528	x	-	-	-	-	-	-	-	-	-	-	-	-	-	-	-	-	-	-	-	x	x	x	-	x	x	x	2°	c	x	x	ZT	P2	Groenten
Koolrabi - industrie	8529	x	-	-	-	-	-	-	-	-	-	-	-	-	-	-	-	-	-	-	-	x	x	x	-	x	x	x	2°	c	x	x	ZT	P2	Groenten
Koolrabi - vers	9529	x	-	-	-	-	-	-	-	-	-	-	-	-	-	-	-	-	-	-	-	x	x	x	-	x	x	x	2°	c	x	x	ZT	P2	Groenten
Paprika - industrie	8553	x	-	-	-	-	-	-	-	-	-	-	-	-	-	-	-	-	-	-	-	x	x	x	-	x	x	x	2°	c	x	x	ZT	P2	Groenten
Paprika - vers	9553	x	-	-	-	-	-	-	-	-	-	-	-	-	-	-	-	-	-	-	-	x	x	x	-	x	x	x	2°	c	x	x	ZT	P2	Groenten
Prei - industrie	8538	x	-	-	-	-	-	-	-	-	-	-	-	-	-	-	-	-	-	-	-	x	x	x	x	x	x	x	2°	c	x	x	ZT	P2	Groenten
Prei - vers	9538	x	-	-	-	-	-	-	-	-	-	-	-	-	-	-	-	-	-	-	-	x	x	x	x	x	x	x	2°	c	x	x	ZT	P2	Groenten
Raap - industrie	8530	x	-	-	-	-	-	-	-	-	-	-	-	-	-	-	-	-	-	-	-	x	x	x	-	x	x	x	2°	c	x	x	ZT	P2	Groenten
Raap - vers	9530	x	-	-	-	-	-	-	-	-	-	-	-	-	-	-	-	-	-	-	-	x	x	x	-	x	x	x	2°	c	x	x	ZT	P2	Groenten
Rabarber - industrie	8517	x	-	-	-	-	-	-	-	-	-	-	-	-	-	-	-	-	-	-	-	x	x	-	-	-	x	5°	c	x	x	MT	P3	Groenten	

Omschrijving hoofddeel / Object	Teeltcode	Subsidiabel ⁵	VER: Verwarringstechniek fruitteelt (PPPO III - uitdovend)	BFB: Meerjarige bloemenstrook tussen fruitboomrijen	BFR: Meerjarige bloemenstrook fruitbomen rand	MEG: Meerjarige ecoteelt: graskruiden	MEL: Meerjarige ecoteelt luzerne	MET: Meerjarige ecoteelten KOH/miscantus	MEV: Meerjarige ecoteelt vlinderbloemigen	TBG, BMG, EBG, EXB: grasland	BUB/BUUN: Bufferstrook bloemenmengsel	BUE/BUEN: Grasbufferstrook langs kwetsbaar landschapselement	BUG: Grasbufferstrook erosie	BUK/BUKN: Bufferstrook graskruidenmengsel	BUW: Grasbufferstrook langs waterlopen	EEB: Eenjarige ecoteelt voorjaarsbraak met voorbeeld 83 en hoofddeel 201 of 202	EEE: Eenjarige ecoteelt hoofddeel eiwitteelt	EEH: Eenjarige ecoteelt hoofddeel biodiversiteit en EEF hoofddeel faunamengsel	EEZ: Eenjarige ecoteelt hoofddeel zomergraan	EEN: Eenjarige ecoteelten nateelt	OCC, OCH, OCM, OCS: Organisch koolstof	PA: Precisielandbouw - (RTK-)GPS-aansturing	PK: Precisielandbouw - plaatsspecifiek bekalen	TED: Erosiebestrijdende teelttechniek aanleg van drempels	TEN: Bodemverbeterende teelttechniek niet-kerende bodembewerking	VAV: Vruchtafwisseling met vlinderbloemige	MOB: Mechanische onkruidbestrijding	HVB - Hectaresteun voortzetting biologische productiemethode (PPPOIII - uitdovend) ⁹	HOB Omschakeling naar de biologische productiemethode ¹⁰	TBIO: Eenjarige toepassing bio	Onder controle BIO	Erosiegevoeligheid ¹	Cumulaties ¹¹	Groep
Rabarber - vers	9517	x	-	-	-	-	-	-	-	-	-	-	-	-	-	-	-	-	-	-	x	x	x	-	-	-	x	5°	c	x	x	MT	P3	Groenten
Radijs - industrie	8531	x	-	-	-	-	-	-	-	-	-	-	-	-	-	-	-	-	-	-	x	x	x	-	x	x	x	2°	c	x	x	ZT	P2	Groenten
Radijs - vers	9531	x	-	-	-	-	-	-	-	-	-	-	-	-	-	-	-	-	-	-	x	x	x	-	x	x	x	2°	c	x	x	ZT	P2	Groenten
Schorseneer - industrie	8533	x	-	-	-	-	-	-	-	-	-	-	-	-	-	-	-	-	-	-	x	x	x	-	x	x	x	2°	c	x	x	ZT	P2	Groenten
Schorseneer - vers	9533	x	-	-	-	-	-	-	-	-	-	-	-	-	-	-	-	-	-	-	x	x	x	-	x	x	x	2°	c	x	x	ZT	P2	Groenten
Bladselder - industrie	8539	x	-	-	-	-	-	-	-	-	-	-	-	-	-	-	-	-	-	-	x	x	x	-	x	x	x	2°	c	x	x	ZT	P2	Groenten
Bladselder - vers	9539	x	-	-	-	-	-	-	-	-	-	-	-	-	-	-	-	-	-	-	x	x	x	-	x	x	x	2°	c	x	x	ZT	P2	Groenten
Bleekselder - industrie	8551	x	-	-	-	-	-	-	-	-	-	-	-	-	-	-	-	-	-	-	x	x	x	-	x	x	x	2°	c	x	x	ZT	P2	Groenten
Bleekselder - vers	9551	x	-	-	-	-	-	-	-	-	-	-	-	-	-	-	-	-	-	-	x	x	x	-	x	x	x	2°	c	x	x	ZT	P2	Groenten
Groene selder - industrie	8548	x	-	-	-	-	-	-	-	-	-	-	-	-	-	-	-	-	-	-	x	x	x	-	x	x	x	2°	c	x	x	ZT	P2	Groenten
Groene selder - vers	9548	x	-	-	-	-	-	-	-	-	-	-	-	-	-	-	-	-	-	-	x	x	x	-	x	x	x	2°	c	x	x	ZT	P2	Groenten
Knolselder - industrie	8543	x	-	-	-	-	-	-	-	-	-	-	-	-	-	-	-	-	-	-	x	x	x	-	x	x	x	2°	c	x	x	ZT	P2	Groenten
Knolselder - vers	9543	x	-	-	-	-	-	-	-	-	-	-	-	-	-	-	-	-	-	-	x	x	x	-	x	x	x	2°	c	x	x	ZT	P2	Groenten
Sjalotten - industrie	8513	x	-	-	-	-	-	-	-	-	-	-	-	-	-	-	-	-	-	-	x	x	x	-	x	x	x	2°	c	x	x	ZT	P2	Groenten
Sjalotten - vers	9513	x	-	-	-	-	-	-	-	-	-	-	-	-	-	-	-	-	-	-	x	x	x	-	x	x	x	2°	c	x	x	ZT	P2	Groenten
Kropsla - industrie	8518	x	-	-	-	-	-	-	-	-	-	-	-	-	-	-	-	-	-	-	x	x	x	-	x	x	x	2°	c	x	x	ZT	P2	Groenten
Kropsla - vers	9518	x	-	-	-	-	-	-	-	-	-	-	-	-	-	-	-	-	-	-	x	x	x	-	x	x	x	2°	c	x	x	ZT	P2	Groenten
Raketsla - Rucola - industrie	8545	x	-	-	-	-	-	-	-	-	-	-	-	-	-	-	-	-	-	-	x	x	x	-	x	x	x	2°	c	x	x	ZT	P2	Groenten
Raketsla - Rucola - vers	9545	x	-	-	-	-	-	-	-	-	-	-	-	-	-	-	-	-	-	-	x	x	x	-	x	x	x	2°	c	x	x	ZT	P2	Groenten
Veldsla - industrie	8542	x	-	-	-	-	-	-	-	-	-	-	-	-	-	-	-	-	-	-	x	x	x	-	x	x	x	2°	c	x	x	ZT	P2	Groenten
Veldsla - vers	9542	x	-	-	-	-	-	-	-	-	-	-	-	-	-	-	-	-	-	-	x	x	x	-	x	x	x	2°	c	x	x	ZT	P2	Groenten
Ijsbergsla - industrie	8544	x	-	-	-	-	-	-	-	-	-	-	-	-	-	-	-	-	-	-	x	x	x	-	x	x	x	2°	c	x	x	ZT	P2	Groenten
Ijsbergsla - vers	9544	x	-	-	-	-	-	-	-	-	-	-	-	-	-	-	-	-	-	-	x	x	x	-	x	x	x	2°	c	x	x	ZT	P2	Groenten
Andere alternatieve slasoorten - industrie	8557	x	-	-	-	-	-	-	-	-	-	-	-	-	-	-	-	-	-	-	x	x	x	-	x	x	x	2°	c	x	x	ZT	P2	Groenten
Andere alternatieve slasoorten - vers	9557	x	-	-	-	-	-	-	-	-	-	-	-	-	-	-	-	-	-	-	x	x	x	-	x	x	x	2°	c	x	x	ZT	P2	Groenten
Spinazie - industrie	8519	x	-	-	-	-	-	-	-	-	-	-	-	-	-	-	-	-	-	-	x	x	x	-	x	x	x	2°	c	x	x	ZT	P2	Groenten
Spinazie - vers	9519	x	-	-	-	-	-	-	-	-	-	-	-	-	-	-	-	-	-	-	x	x	x	-	x	x	x	2°	c	x	x	ZT	P2	Groenten
Tomaten - industrie	8552	x	-	-	-	-	-	-	-	-	-	-	-	-	-	-	-	-	-	-	x	x	x	-	x	x	x	2°	c	x	x	ZT	P2	Groenten
Tomaten - vers	9552	x	-	-	-	-	-	-	-	-	-	-	-	-	-	-	-	-	-	-	x	x	x	-	x	x	x	2°	c	x	x	ZT	P2	Groenten
(Knoll)venkel - industrie	8534	x	-	-	-	-	-	-	-	-	-	-	-	-	-	-	-	-	-	-	x	x	x	-	x	x	x	2°	c	x	x	ZT	P2	Groenten
(Knoll)venkel - vers	9534	x	-	-	-	-	-	-	-	-	-	-	-	-	-	-	-	-	-	-	x	x	x	-	x	x	x	2°	c	x	x	ZT	P2	Groenten
Witloof (forcerie) - industrie	8515	x	-	-	-	-	-	-	-	-	-	-	-	-	-	-	-	-	-	-	x	x	x	-	x	x	x	2°	c	x	x	ZT	P2	Groenten
Witloof (forcerie) - vers	9515	x	-	-	-	-	-	-	-	-	-	-	-	-	-	-	-	-	-	-	x	x	x	-	x	x	x	2°	c	x	x	ZT	P2	Groenten
Witloofwortel	9561	x	-	-	-	-	-	-	-	-	-	-	-	-	-	-	-	-	-	-	x	x	x	x	x	x	x	2°	c	x	x	ZT	P2	Groenten
Wortel (vroeg) (consumptie) - industrie	8564	x	-	-	-	-	-	-	-	-	-	-	-	-	-	-	-	-	-	-	x	x	x	x	x	x	x	2°	c	x	x	ZT	P2	Groenten

Omschrijving hoofdteelt / Object	Teeltcode	Subsidiecode ⁵	VER: Verwarringstechniek fruitteelt (PPDO III - uitdovend)	BFB: Meerjarige bloemenstrook tussen fruitboomrijen	BFR: Meerjarige bloemenstrook fruitbomen rand	MEG: Meerjarige ecoteelt: graskruiden	MEL: Meerjarige ecoteelt: luzerne	MET: Meerjarige ecoteelten KOH/miscantus	MEV: Meerjarige ecoteelt: vlinderbloemigen	TBG, BMG, EBG, EXB: grasland	BUB/BUJBN: Bufferstrook bloemenmengsel	BUE/BUEN: Grasbufferstrook langs kwetsbaar landschapselement	BUG: Grasbufferstrook erosie	BUK/BUKN: Bufferstrook graskruidenmengsel	BUW: Grasbufferstrook langs waterlopen	EEB: Eenjarige ecoteelt voorjaarsbraak met voortteelt 83 en hoofdteelt 201 of 202	EEE: Eenjarige ecoteelt hoofdteelt eiwitteelt	EEH: Eenjarige ecoteelt hoofdteelt biodiversiteit en EEF hoofdteelt faunamengsel	EEZ: Eenjarige ecoteelt hoofdteelt zomergraan	EEN: Eenjarige ecoteelten nateelt	OCC, OCH, OCM, OCS: Organisch koolstof	PA: Precisielandbouw - (RTK-)gps-aansturing	PK: Precisielandbouw - plaatsspecifiek bekalen	TED: Erosiebestrijdende teelttechniek aanleg van drempels	TEN: Bodemverbeterende teelttechniek niet-kerende bodembewerking	VAV: Vruchtafwisseling met vlinderbloemige	MOB: Mechanische onkruidbestrijding	HVB: Hectarestuun voortzetting biologische productiemethode (PPDOIII - uitdovend) ⁹	HOB: Omschakeling naar de biologische productiemethode ¹⁰	TBIO: Eenjarige toepassing bio	Onder controle BIO	Erosiegevoeligheid ¹	Cumulaties ¹¹	Groep	
Wortel (vroeg) (consumptie) - vers	9564	x	-	-	-	-	-	-	-	-	-	-	-	-	-	-	-	-	-	x	x	x	x	x	x	x	x	2°	c	x	x	ZT	P2	Groenten	
Wortel (niet-vroeg) (consumptie) - industrie	8535	x	-	-	-	-	-	-	-	-	-	-	-	-	-	-	-	-	-	x	x	x	x	x	x	x	x	2°	c	x	x	ZT	P2	Groenten	
Wortel (niet-vroeg) (consumptie) - vers	9535	x	-	-	-	-	-	-	-	-	-	-	-	-	-	-	-	-	-	x	x	x	x	x	x	x	x	2°	c	x	x	ZT	P2	Groenten	
Pastinaak - industrie	8409	x	-	-	-	-	-	-	-	-	-	-	-	-	-	-	-	-	-	x	x	x	x	x	x	x	x	2°	c	x	x	ZT	P2	Groenten	
Pastinaak - vers	9409	x	-	-	-	-	-	-	-	-	-	-	-	-	-	-	-	-	-	x	x	x	x	x	x	x	x	2°	c	x	x	ZT	P2	Groenten	
Rammenas - industrie	8550	x	-	-	-	-	-	-	-	-	-	-	-	-	-	-	-	-	-	x	x	x	-	x	x	x	x	2°	c	x	x	ZT	P2	Groenten	
Rammenas - vers	9550	x	-	-	-	-	-	-	-	-	-	-	-	-	-	-	-	-	-	x	x	x	-	x	x	x	x	2°	c	x	x	ZT	P2	Groenten	
Zoete aardappel	906	x	-	-	-	-	-	-	-	-	-	-	-	-	-	-	-	-	-	x	x	x	x	x	x	x	x	2°	c	x	x	ZT	P2	Groenten	
Andere kolen - industrie	8620	x	-	-	-	-	-	-	-	-	-	-	-	-	-	-	-	-	-	x	x	x	-	x	x	x	x	2°	c	x	x	ZT	P2	Groenten	
Andere kolen - vers	9620	x	-	-	-	-	-	-	-	-	-	-	-	-	-	-	-	-	-	x	x	x	-	x	x	x	x	2°	c	x	x	ZT	P2	Groenten	
Andere groenten - industrie	8559	x	-	-	-	-	-	-	-	-	-	-	-	-	-	-	-	-	-	x	x	x	-	x	x	x	x	2°	c	x	x	ZT	P2	Groenten	
Andere groenten - vers	951	x	-	-	-	-	-	-	-	-	-	-	-	-	-	-	-	-	-	x	x	x	-	x	x	x	x	2°	c	x	x	ZT	P2	Groenten	
Braakliggend land met onderhoud ⁴	82	x	-	-	-	-	-	-	-	-	-	-	-	-	-	-	-	-	-	-	x	x	-	x	-	-	-	-	-	-	x	x	ZT	-	Braak
Braakliggend land zonder onderhoud	81	-	-	-	-	-	-	-	-	-	-	-	-	-	-	-	-	-	-	-	-	-	-	-	-	-	-	-	-	-	x	JT	-	Braak	
Voorjaarsbraak	83	x	-	-	-	-	-	-	-	-	-	-	-	-	-	x	-	-	-	-	-	-	-	-	-	-	-	-	-	-	x	ZT	-	Braak	

////////////////////////////////////
Legende

¹ = Erosiegevoeligheid teelt:

JT	Teelten met een jaarronde bedekking;
WT	teelten ingezaaid voor 1 januari;
ZT	Teelten ingezaaid na 1 januari;
MT	Meerjarige teelten.

² = Ingezaaid eenjarig mengsel van granen en/of kruiden dat niet wordt geoogst en dient als wintervoedsel voor wilde diersoorten, als eenjarige ecoteelt aangegeven worden met EEF.

³ = Onderhoud voor natuurlijk grasland bestaat uit het beperken van verruiging zodat beweiding of maaien mogelijk is zonder dat daarvoor voorbereidende activiteiten nodig zijn die verder gaan dan het gebruik van de gebruikelijke landbouwmethoden en -machines. Onderhoud bestaat uit:

- ▶ het jaarlijks (voor 1 oktober) maaien OF;
- ▶ het laten begrazen van de percelen.

⁴ = Onderhoud voor braakliggend land bestaat uit elk van de volgende maatregelen:

- ▶ het jaarlijks (voor 1 oktober) maaien, waarna het maaisel moet blijven liggen EN;
- ▶ het beperken van opslag van houtige planten en verruiging zodat beweiding of teelt mogelijk is zonder dat daarvoor voorbereidende activiteiten nodig zijn die verder gaan dan het gebruik van de gebruikelijke landbouwmethoden en -machines.

⁵ = Enkel indien teelt in volle grond.

⁶ = Enkel indien subsidiabele gronden in 2008 en dit voor de duur van de overeenkomst met het Agentschap voor Natuur en Bos (ANB).

⁷ = Bebossing goedgekeurd na 1 januari 2008 volgens art. 43 van verordening EG 1698/2005.

⁸ = Kruisjes geven de toegelaten combinaties als hoofdteelt weer

⁹ = legende bij HVB:

- 1° eenjarige akkerbouw- en ruwvoederteelten;
- 2° eenjarige fruit-, groente- en kruidenteelten;
- 4° grasland en meerjarige voederteelten;
- 5° meerjarige fruit-, groente- en kruidenteelten.

¹⁰ = legende bij HOB:

- a grasland en meerjarige voederteelten;
- b akkerbouwteelten;
- c fruit, groenten, sierteelt en kruiden.

¹¹ = Cumulaties (enkel van toepassing op uitdovende

PDPOIII-maatregelen):

- P1 voor andere vormen van grondgebruik = 450 euro/ha;
- P2 voor éénjarige gewassen = 600 euro/ha;
- P3 voor gespecialiseerde blijvende teelten = 900 euro/ha.

¹² = Kan niet als hoofdteelt worden aangegeven.

Tabel: Teeltcodes - combinaties VLM beheerovereenkomsten

Omschrijving hoofdteelt / Object	Teeltcode	Teeltcodes															Groep			
		BB (31, 32) ³ (PDP0III-uitdovend)	FB (grasland - FBG 31, 32, 33, 34) ³ (PDP0III-uitdovend)	FB (lakkerland voedselgewas - FBA 35) ³ (PDP0III-uitdovend)	RB (31, 32, 33, 34, 35, 36, 37) 11 (PDP0III-uitdovend)	ER 32 ³ (PDP0III-uitdovend)	BS 38 ³ (PDP0III-uitdovend)	KLE (34, 36, 37, 38, 39) 3 (PDP0III-uitdovend)	BW4 ³ (PDP0III-uitdovend)	SBP (31, 33) -luzernestrook hamster/vogelakker (PDP0III-uitdovend)	SBP (32) -gemengde grasstrook vogelakker (PDP0III-uitdovend)	BB41/BB42/BB43/BB44/BB45	FBA41/FBA42/FBA43/FBA44/FBA45/FBA46/FBA47	FBA48 - Luzernehoofland	FBG41/FBG42/FBG43/FBG44	FBV41/FBV42/FBV43		KLE41/KLE43/KLE45/KLE47	RB41/RB42/RB43/RB44/RB45/RB46	BS41 - Bloemenakker
Stal	11	-	-	-	-	-	-	-	-	-	-	-	-	-	-	-	-	-	-	Infrastructuur & objecten
Loods (bv. voor machines, opslag,...)	12	-	-	-	-	-	-	-	-	-	-	-	-	-	-	-	-	-	-	Infrastructuur & objecten
Woonhuis	14	-	-	-	-	-	-	-	-	-	-	-	-	-	-	-	-	-	-	Infrastructuur & objecten
Gebouw i.k.v. verbreding	15	-	-	-	-	-	-	-	-	-	-	-	-	-	-	-	-	-	-	Infrastructuur & objecten
Ander gebouw	16	-	-	-	-	-	-	-	-	-	-	-	-	-	-	-	-	-	-	Infrastructuur & objecten
Poelen ≤ 0,1ha	3	-	-	-	-	-	-	-	-	-	-	-	-	-	-	-	-	-	-	Infrastructuur & objecten
Houtkanten en houtwallen (≤ 10 m breed) / Heggen (≤ 2 m breed)	4	-	-	-	-	-	-	x	-	-	-	-	-	-	-	-	x	-	-	Infrastructuur & objecten
Begraasde niet-landbouwgrond	6	-	-	-	-	-	-	-	-	-	-	-	-	-	-	-	-	-	-	Infrastructuur & objecten
Volkstuinpark	8	-	-	-	-	-	-	-	-	-	-	-	-	-	-	-	-	-	-	Infrastructuur & objecten
Onverharde landingsbaan of veiligheidszones op vliegvelden	9	-	-	-	-	-	-	-	-	-	-	-	-	-	-	-	-	-	-	Infrastructuur & objecten
Biologische niet-landbouwgrond	17	-	-	-	-	-	-	-	-	-	-	-	-	-	-	-	-	-	-	Infrastructuur & objecten
Grasland	60	x	x	-	x	x	-	-	x	-	-	x	-	-	x	-	-	x ⁵	-	Grasland
Weiland met niet-oogstbare bomen (> 200 bomen/ha)	9823	-	-	-	-	-	-	-	-	-	-	-	-	-	-	-	-	-	-	Grasland
Weiland met oogstbare hoogstambomen (> 200 bomen/ha)	9827	-	-	-	-	-	-	-	-	-	-	-	-	-	-	-	-	-	-	Grasland
Natuurlijk grasland met onderhoud	9828	x	x	-	x	x	-	-	x	-	-	x	-	-	x	-	-	-	-	Grasland
Natuurlijk grasland zonder onderhoud	9829	-	-	-	-	-	-	-	-	-	-	-	-	-	-	-	-	-	-	Grasland
Graskruiden mengsel	63	-	-	-	x	-	-	-	x	-	-	-	-	-	-	-	-	x	-	Grasland
Graszoden	955	-	-	-	-	-	-	-	x	-	-	-	-	-	-	-	-	-	-	Grasland
Korrelmaïs	202	-	-	-	-	-	-	-	x	-	-	-	-	-	-	-	-	-	-	Maïs
Silomaïs	201	-	-	-	-	-	-	-	-	-	-	-	-	-	-	-	-	-	-	Maïs
Mengteelt maïs en vlinderbloemige teelt	396	-	-	-	-	-	-	-	-	-	-	-	-	-	-	-	-	-	-	Maïs
Boekweit	37	-	-	-	-	-	-	-	x	-	-	-	-	-	-	-	-	-	-	Graangewassen
Brouwergerst	323	-	-	-	-	-	-	-	x	-	-	-	-	-	-	-	-	-	-	Graangewassen
Wintergerst	321	-	-	-	-	-	-	-	x	-	-	-	-	-	-	-	-	-	-	Graangewassen
Zomergerst	322	-	-	-	-	-	-	-	x	-	-	-	-	-	-	-	-	-	-	Graangewassen
Gierst	383	-	-	-	-	-	-	-	x	-	-	-	-	-	-	-	-	-	-	Graangewassen
Sorghum	381	-	-	-	-	-	-	-	x	-	-	-	-	-	-	-	-	-	-	Graangewassen
Quinoa	382	-	-	-	-	-	-	-	x	-	-	-	-	-	-	-	-	-	-	Graangewassen
Kanariezaad	384	-	-	-	-	-	-	-	x	-	-	-	-	-	-	-	-	-	-	Graangewassen
Winterhaver	341	-	-	-	-	-	-	-	x	-	-	-	-	-	-	-	-	-	-	Graangewassen
Zomerhaver	342	-	-	-	-	-	-	-	x	-	-	-	-	-	-	-	-	-	-	Graangewassen
Winterrogge	331	-	-	-	-	-	-	-	x	-	-	-	-	-	-	-	-	-	-	Graangewassen
Zomerrogge	332	-	-	-	-	-	-	-	x	-	-	-	-	-	-	-	-	-	-	Graangewassen
Spelt	36	-	-	-	-	-	-	-	x	-	-	-	-	-	-	-	-	-	-	Graangewassen
Wintertarwe	311	-	-	-	-	-	-	-	x	x ⁶	-	-	-	-	-	-	-	-	-	Graangewassen
Zomertarwe	312	-	-	-	-	-	-	-	x	-	-	-	-	-	-	-	-	-	-	Graangewassen
Triticale	35	-	-	-	-	-	-	-	x	-	-	-	-	-	-	-	-	-	-	Graangewassen
Andere granen (bv mengkoren)	39	-	-	-	-	-	-	-	x	-	-	-	-	-	-	-	-	-	-	Graangewassen
Faunamengsel ¹	98	-	-	x	-	-	-	-	x	x ⁶	x	-	x	x	-	x	-	-	-	Graangewassen
Winterkoolzaad	4111	-	-	-	-	-	-	-	x	-	-	-	-	-	-	-	-	-	-	Oliehoudende zaden
Zomerkoolzaad	4121	-	-	-	-	-	-	-	x	-	-	-	-	-	-	-	-	-	-	Oliehoudende zaden
Winterraapzaad	4112	-	-	-	-	-	-	-	x	-	-	-	-	-	-	-	-	-	-	Oliehoudende zaden
Zomerraapzaad	4122	-	-	-	-	-	-	-	x	-	-	-	-	-	-	-	-	-	-	Oliehoudende zaden

Omschrijving hoofdteelt / Object	Teeltcode															Groep			
		BB (31, 32) ³ (PDPOIII-uitdovend)	FB (grasland - FBG 31, 32, 33, 34) ³ (PDPOIII-uitdovend)	FB (akkerland voedselgewas - FBA 35) ³ (PDPOIII-uitdovend)	RB (31, 32, 33, 34, 35, 36, 37) ¹¹ (PDPOIII-uitdovend)	ER 32 ³ (PDPOIII-uitdovend)	BS 38 ³ (PDPOIII-uitdovend)	KLE (34, 36, 37, 38, 39) ³ (PDPOIII-uitdovend)	BW4 ³ (PDPOIII-uitdovend)	SBP (31, 33) - luzernestrook hamster/vogelakker (PDPOIII-uitdovend)	SBP (32) - gemengde grasstrook vogelakker (PDPOIII-uitdovend)	BB41/BB42/BB43/BB44/BB45	FBA41/FBA42/FBA43/FBA44/FBA45/FBA46/FBA47	FBA48 - Luzernehoiland	FBG41/FBG42/FBG43/FBG44		FBV41/FBV42/FBV43	KLE41/KLE43/KLE45/KLE47	RB41/RB42/RB43/RB44/RB45/RB46
Sojabonen	43	-	-	-	-	-	-	-	x	-	-	-	-	-	-	-	-	-	Oliehoudende zaden
Zonnebloempitten	42	-	-	-	-	-	-	-	x	-	-	-	-	-	-	-	-	-	Oliehoudende zaden
Deder/huttentut	48	-	-	-	-	-	-	-	-	-	-	-	-	-	-	-	-	-	Oliehoudende zaden
Andere oliehoudende zaden	44	-	-	-	-	-	-	-	x	-	-	-	-	-	-	-	-	-	Oliehoudende zaden
Aardbeien	9516	-	-	-	-	-	-	-	-	-	-	-	-	-	-	-	-	-	Fruit
Andere éénjarige fruitteelten	972	-	-	-	-	-	-	-	-	-	-	-	-	-	-	-	-	-	Fruit
Blauwe bessen	9722	-	-	-	-	-	-	-	-	-	-	-	-	-	-	-	-	-	Fruit
Braambessen	9721	-	-	-	-	-	-	-	-	-	-	-	-	-	-	-	-	-	Fruit
Kiwibes	9729	-	-	-	-	-	-	-	-	-	-	-	-	-	-	-	-	-	Fruit
Rode bessen	9718	-	-	-	-	-	-	-	-	-	-	-	-	-	-	-	-	-	Fruit
Stekelbessen	9719	-	-	-	-	-	-	-	-	-	-	-	-	-	-	-	-	-	Fruit
Zwarte bessen	9720	-	-	-	-	-	-	-	-	-	-	-	-	-	-	-	-	-	Fruit
Andere bessen	9723	-	-	-	-	-	-	-	-	-	-	-	-	-	-	-	-	-	Fruit
Druiven	9715	-	-	-	-	-	-	-	-	-	-	-	-	-	-	-	-	-	Fruit
Frambozen	9717	-	-	-	-	-	-	-	-	-	-	-	-	-	-	-	-	-	Fruit
Meerjarige fruitteelten (appel)	9710	-	-	-	-	-	-	-	-	-	-	-	-	-	-	-	-	-	Fruit
Meerjarige fruitteelten hoogstam (appel)	9730	-	-	-	-	-	-	-	-	-	-	-	-	-	-	-	-	-	Fruit
Meerjarige fruitteelten (peer)	9711	-	-	-	-	-	-	-	-	-	-	-	-	-	-	-	-	-	Fruit
Meerjarige fruitteelten hoogstam (peer)	9731	-	-	-	-	-	-	-	-	-	-	-	-	-	-	-	-	-	Fruit
Meerjarige fruitteelten (pruim)	9713	-	-	-	-	-	-	-	-	-	-	-	-	-	-	-	-	-	Fruit
Meerjarige fruitteelten (perzik)	9728	-	-	-	-	-	-	-	-	-	-	-	-	-	-	-	-	-	Fruit
Meerjarige fruitteelten (zoete kers, laagstam)	9725	-	-	-	-	-	-	-	-	-	-	-	-	-	-	-	-	-	Fruit
Meerjarige fruitteelten (zoete kers, hoogstam)	9726	-	-	-	-	-	-	-	-	-	-	-	-	-	-	-	-	-	Fruit
Meerjarige fruitteelten (zure kers)	9727	-	-	-	-	-	-	-	-	-	-	-	-	-	-	-	-	-	Fruit
Andere meerjarige fruitteelten	9714	-	-	-	-	-	-	-	-	-	-	-	-	-	-	-	-	-	Fruit
Wijnstokken	9716	-	-	-	-	-	-	-	-	-	-	-	-	-	-	-	-	-	Fruit
Hazelnooten	9201	-	-	-	-	-	-	-	-	-	-	-	-	-	-	-	-	-	Fruit
Walnoten	9202	-	-	-	-	-	-	-	-	-	-	-	-	-	-	-	-	-	Fruit
Aardappelen (geplande oogst vanaf 1/9)	901	-	-	-	-	-	-	-	-	-	-	-	-	-	-	-	-	-	Aardappelen
Aardappelen (hoevepootgoed)	908	-	-	-	-	-	-	-	-	-	-	-	-	-	-	-	-	-	Aardappelen
Aardappelen (geplande oogst voor 1/9)	904	-	-	-	-	-	-	-	-	-	-	-	-	-	-	-	-	-	Aardappelen
Aardappelen (gecertificeerd pootgoed)	907	-	-	-	-	-	-	-	-	-	-	-	-	-	-	-	-	-	Aardappelen
Vezelhenneep (bestemd voor vezelproductie)	922	-	-	-	-	-	-	-	-	-	-	-	-	-	-	-	-	-	Vlas en henneep
Andere henneep dan vezelhenneep (niet voor menselijke consumptie)	872	-	-	-	-	-	-	-	-	-	-	-	-	-	-	-	-	-	Vlas en henneep
Olievlas (geen vezelvlas)	45	-	-	-	-	-	-	-	x	-	-	-	-	-	-	-	-	-	Vlas en henneep
Wintervlas (olieproductie)	451	-	-	-	-	-	-	-	x	-	-	-	-	-	-	-	-	-	Vlas en henneep
Vezelvlas (vezelproductie en industriële toepassingen)	921	-	-	-	-	-	-	-	x	-	-	-	-	-	-	-	-	-	Vlas en henneep
Wintervlas (vezelproductie en industriële toepassingen)	923	-	-	-	-	-	-	-	x	-	-	-	-	-	-	-	-	-	Vlas en henneep
Suikerbieten	91	-	-	-	-	-	-	-	x	-	-	-	-	-	-	-	-	-	Bieten
Voederbieten	71	-	-	-	-	-	-	-	x	-	-	-	-	-	-	-	-	-	Bieten
Niet-bittere lupinen	53	-	-	-	-	-	-	-	x	-	-	-	-	-	-	-	-	-	Voedergewassen
Voedererwten (winterteelt) - niet menselijke consumptie	511	-	-	-	-	-	-	-	x	-	-	-	-	-	-	-	-	-	voedergewassen
Voedererwten (zomerteelt) - niet menselijke consumptie	512	-	-	-	-	-	-	-	x	-	-	-	-	-	-	-	-	-	voedergewassen
Winterveldbonen - niet menselijke consumptie	521	-	-	-	-	-	-	-	x	-	-	-	-	-	-	-	-	-	voedergewassen
Zomerveldbonen - niet menselijke consumptie	522	-	-	-	-	-	-	-	x	-	-	-	-	-	-	-	-	-	voedergewassen

Omschrijving hoofdteelt / Object	Teeltcode	Teeltcode																Groep	
		BB (31, 32) ³ (PDPOIII-uitdovend)	FB (grasland - FBG 31, 32, 33, 34) ³ (PDPOIII-uitdovend)	FB (akkerland Voedselgewas - FBA 35) ³ (PDPOIII-uitdovend)	RB (31, 32, 33, 34, 35, 36, 37) ¹¹ (PDPOIII-uitdovend)	ER 32 ³ (PDPOIII-uitdovend)	BS 38 ³ (PDPOIII-uitdovend)	KLE (34, 36, 37, 38, 39) ³ (PDPOIII-uitdovend)	BW4 ³ (PDPOIII-uitdovend)	SBP (31, 33) -luzernestrook hamster/vogelakker (PDPOIII-uitdovend)	SBP (32) -gemengde grasstrook vogelakker (PDPOIII-uitdovend)	BB41/BB42/BB43/BB44/BB45	FBA41/FBA42/FBA43/FBA44/FBA45/FBA46/FBA47	FBA48 - Luzernehoiland	FBG41/FBG42/FBG43/FBG44	FBV41/FBV42/FBV43	KLE41/KLE43/KLE45/KLE47		RB41/RB42/RB43/RB44/RB45/RB46
Tuinbonen - niet menselijke consumptie	52	-	-	-	-	-	-	-	X	-	-	-	-	-	-	-	-	-	voedergewassen
Grasluzerne	660	X	X	-	X	X	-	-	X	-	-	-	-	-	X	-	-	-	Voedergewassen
Grasklaver	700	X	X	-	X	X	-	-	X	-	-	-	-	X	-	-	-	-	Voedergewassen
Eénjarige klaver	721	-	-	-	-	-	-	-	X	-	-	-	-	-	-	-	-	-	Voedergewassen
Meerjarige klaver	722	-	-	-	-	-	-	-	X	-	-	-	-	-	-	-	-	-	Voedergewassen
Rode klaver	723	-	-	-	-	-	-	-	X	-	-	-	-	-	-	-	-	-	Voedergewassen
Eénjarige luzerne	731	-	-	X	-	-	-	-	X	-	-	-	-	X	-	-	-	-	Voedergewassen
Meerjarige luzerne	732	-	-	X	-	-	-	-	X	X	-	-	-	X	-	-	-	-	Voedergewassen
Wikke	747	-	-	-	-	-	-	-	-	-	-	-	-	-	-	-	-	-	Voedergewassen
Mengsel van vlinderbloemigen	744	-	-	-	-	-	X	-	X	-	-	-	-	-	-	-	-	X	Voedergewassen
Mengsel van gras en vlinderbloemigen (andere dan grasklaver of grasluzerne)	745	X	X	-	X	X	-	-	X	-	-	-	-	X	-	-	-	-	Voedergewassen
Mengsel met één of meerdere vlinderbloemigen (ook andere gewassen)	749	-	-	-	-	-	-	-	-	-	-	-	-	-	-	-	-	-	Voedergewassen
Mengteelt wintertarwe of triticale en winterteelt vlinderbloemige	395	-	-	-	-	-	-	-	-	-	-	-	-	-	-	-	-	-	Voedergewassen
Mengteelt andere wintergranen en winterteelt vlinderbloemige	391	-	-	-	-	-	-	-	-	-	-	-	-	-	-	-	-	-	Voedergewassen
Mengteelt zomergranen en zomerteelt vlinderbloemige	392	-	-	-	-	-	-	-	-	-	-	-	-	-	-	-	-	-	Voedergewassen
Voederkool (bladkool)	741	-	-	-	-	-	-	-	-	-	-	-	-	-	-	-	-	-	Voedergewassen
Voederwortelen	742	-	-	-	-	-	-	-	-	-	-	-	-	-	-	-	-	-	Voedergewassen
Andere voedergewassen	743	-	-	-	-	-	-	-	-	-	-	-	-	-	-	-	-	-	Voedergewassen
Voederrapen	746	-	-	-	-	-	-	-	-	-	-	-	-	-	-	-	-	-	Voedergewassen
Azalea	9570	-	-	-	-	-	-	-	-	-	-	-	-	-	-	-	-	-	Sierplanten
Begonia voor de knol	9571	-	-	-	-	-	-	-	-	-	-	-	-	-	-	-	-	-	Sierplanten
Bloembollen en -knollen	9572	-	-	-	-	-	-	-	-	-	-	-	-	-	-	-	-	-	Sierplanten
Potchrysanthen	9547	-	-	-	-	-	-	-	-	-	-	-	-	-	-	-	-	-	Sierplanten
Groene kamerplanten (ficus, ...)	9573	-	-	-	-	-	-	-	-	-	-	-	-	-	-	-	-	-	Sierplanten
Bloeiende kamerplanten (kalanchoë, ...)	9574	-	-	-	-	-	-	-	-	-	-	-	-	-	-	-	-	-	Sierplanten
Perk- en balkonplanten	9578	-	-	-	-	-	-	-	-	-	-	-	-	-	-	-	-	-	Sierplanten
Kerstbomen	962	-	-	-	-	-	-	-	-	-	-	-	-	-	-	-	-	-	Sierplanten
Snijplanten (< 5 jaar)	9575	-	-	-	-	-	-	-	-	-	-	-	-	-	-	-	-	-	Sierplanten
Snijplanten (≥ 5 jaar)	9585	-	-	-	-	-	-	-	-	-	-	-	-	-	-	-	-	-	Sierplanten
Snijbloemen - rozen	9576	-	-	-	-	-	-	-	-	-	-	-	-	-	-	-	-	-	Sierplanten
Snijbloemen andere dan rozen (< 5 jaar)	9577	-	-	-	-	-	-	-	-	-	-	-	-	-	-	-	-	-	Sierplanten
Snijbloemen andere dan rozen (≥ 5 jaar)	9587	-	-	-	-	-	-	-	-	-	-	-	-	-	-	-	-	-	Sierplanten
Bloeiende heesters	9583	-	-	-	-	-	-	-	-	-	-	-	-	-	-	-	-	-	Sierplanten
Niet-bloeiende heesters	9589	-	-	-	-	-	-	-	-	-	-	-	-	-	-	-	-	-	Sierplanten
Rozelaars	9582	-	-	-	-	-	-	-	-	-	-	-	-	-	-	-	-	-	Sierplanten
Laanbomen	9581	-	-	-	-	-	-	-	-	-	-	-	-	-	-	-	-	-	Sierplanten
Solitaire bomen	9590	-	-	-	-	-	-	-	-	-	-	-	-	-	-	-	-	-	Sierplanten
Vaste planten	9580	-	-	-	-	-	-	-	-	-	-	-	-	-	-	-	-	-	Sierplanten
Japane haver	34	-	-	X	-	-	-	-	X	-	-	-	-	-	-	-	-	-	Overige groenbedekkers ²
Festulolium	638	-	-	-	-	-	-	-	X	-	-	-	-	-	-	-	-	-	Overige groenbedekkers ²
Bladrammenas	656	-	-	X	-	-	-	-	X	-	-	-	-	-	-	-	-	-	Overige groenbedekkers ²
Lupinen	644	-	-	-	-	-	-	-	X	-	-	-	-	-	-	-	-	-	Overige groenbedekkers ²
Gele mosterd	643	-	-	-	-	-	-	-	X	-	-	-	-	-	-	-	-	-	Overige groenbedekkers ²

Omschrijving hoofdteelt / Object	Teeltcode														Groep				
		BB (31, 32) ³ (PDPOIII-uitdovend)	FB (grasland - FBG 31, 32, 33, 34) ³ (PDPOIII-uitdovend)	FB (akkerland voedselgewas - FBA 35) ³ (PDPOIII-uitdovend)	RB (31, 32, 33, 34, 35, 36, 37) ¹¹ (PDPOIII-uitdovend)	ER 32 ³ (PDPOIII-uitdovend)	BS 38 ³ (PDPOIII-uitdovend)	KLE (34, 36, 37, 38, 39) ³ (PDPOIII-uitdovend)	BW4 ³ (PDPOIII-uitdovend)	SBP (31, 33) - luzernestrook hamster/vogelakker (PDPOIII-uitdovend)	SBP (32) - gemengde grasstrook vogelakker (PDPOIII-uitdovend)	BB41/BB42/BB43/BB44/BB45	FBA41/FBA42/FBA43/FBA44/FBA45/FBA46/FBA47	FBA48 - Luzernehoiland		FBG41/FBG42/FBG43/FBG44	FBV41/FBV42/FBV43	KLE41/KLE43/KLE45/KLE47	RB41/RB42/RB43/RB44/RB45/RB46
Sarepta mosterd	655	-	-	-	-	-	-	-	x	-	-	-	-	-	-	-	-	-	Overige groenbedekkers ²
Facelia	645	-	-	-	-	-	-	-	x	-	-	-	-	-	-	-	-	-	Overige groenbedekkers ²
Snijrogge	639	-	-	-	-	-	-	-	x	-	-	-	-	-	-	-	-	-	Overige groenbedekkers ²
Tagetes (Afrikaantje)	646	-	-	-	-	-	-	-	x	-	-	-	-	-	-	-	-	-	Overige groenbedekkers ²
Nyger	649	-	-	-	-	-	-	-	x	-	-	-	-	-	-	-	-	-	Overige groenbedekkers ²
Nootzoetraapzaad	651	-	-	-	-	-	-	-	x	-	-	-	-	-	-	-	-	-	Overige groenbedekkers ²
Komkommerkruid	652	-	-	-	-	-	-	-	x	-	-	-	-	-	-	-	-	-	Overige groenbedekkers ²
Zwaardherik	654	-	-	-	-	-	-	-	x	-	-	-	-	-	-	-	-	-	Overige groenbedekkers ²
Gras in onderzaai ⁴	657	-	-	-	-	-	-	-	x	-	-	-	-	-	-	-	-	-	Overige groenbedekkers ²
Vlinderbloemige in onderzaai ⁴	661	-	-	-	-	-	-	-	x	-	-	-	-	-	-	-	-	-	Overige groenbedekkers ²
Andere niet-vlinderbloemige groenbedekker	647	-	-	-	-	-	-	-	x	-	-	-	-	-	-	-	-	-	Overige groenbedekkers ²
Andere vlinderbloemige groenbedekker	648	-	-	-	-	-	-	-	x	-	-	-	-	-	-	-	-	-	Overige groenbedekkers ²
Mengsel met 1 of meer vlinderbloemige groenbedekkers ¹	658	-	-	-	-	-	-	-	x	-	-	-	-	-	-	-	-	-	Overige groenbedekkers ²
Mengsel van niet-vlinderbloemige groenbedekkers ⁴	659	-	-	-	-	-	-	-	x	-	-	-	-	-	-	-	-	-	Overige groenbedekkers ²
Mengsel met overwegend japanse haver en vlinderbloemigen	634	-	-	-	-	-	-	-	-	-	-	-	-	-	-	-	-	-	Overige groenbedekkers ²
Mengsel met overwegend japanse haver zonder vlinderbloemigen	635	-	-	-	-	-	-	-	-	-	-	-	-	-	-	-	-	-	Overige groenbedekkers ²
Bebossing (korte omlooptijd)	883	-	-	-	-	-	-	-	-	-	-	-	-	-	-	-	-	-	Houtachtige gewassen
Bebossing loofbomen-ecologisch ⁹	8910	-	-	-	-	-	-	-	-	-	-	-	-	-	-	-	-	-	Houtachtige gewassen
Bebossing loofbomen-economisch ⁹	8911	-	-	-	-	-	-	-	-	-	-	-	-	-	-	-	-	-	Houtachtige gewassen
Bebossing naaldbomen ¹¹	8912	-	-	-	-	-	-	-	-	-	-	-	-	-	-	-	-	-	Houtachtige gewassen
Bebossing populieren ¹¹	8915	-	-	-	-	-	-	-	-	-	-	-	-	-	-	-	-	-	Houtachtige gewassen
Heide in natuurbeheer	9825	-	-	-	-	-	-	-	-	-	-	-	-	-	-	-	-	-	Houtachtige gewassen
Wijmenaanplantingen	963	-	-	-	-	-	-	-	-	-	-	-	-	-	-	-	-	-	Houtachtige gewassen
Bomen in groep	895	-	-	-	-	-	-	-	-	-	-	-	-	-	-	-	-	-	Houtachtige gewassen
Bebossing met contract voor 2008	894	-	-	-	-	-	-	-	-	-	-	-	-	-	-	-	-	-	Houtachtige gewassen
Aardbeiplanten	9724	-	-	-	-	-	-	-	-	-	-	-	-	-	-	-	-	-	Zaad- en plantgoed
Jongplanten voor de sierteelt	9565	-	-	-	-	-	-	-	-	-	-	-	-	-	-	-	-	-	Zaad- en plantgoed
Zaden voor de sierteelt	9566	-	-	-	-	-	-	-	-	-	-	-	-	-	-	-	-	-	Zaad- en plantgoed
Plantgoed en teeltmateriaal van vlinderbloemige groenten	9568	-	-	-	-	-	-	-	-	-	-	-	-	-	-	-	-	-	Zaad- en plantgoed
Plantgoed en teeltmateriaal van niet-vlinderbloemige groenten	9569	-	-	-	-	-	-	-	-	-	-	-	-	-	-	-	-	-	Zaad- en plantgoed
Zaaizaad grassen	601	-	-	-	-	-	-	-	x	-	-	-	-	-	-	-	-	-	Zaad- en plantgoed
Teeltmateriaal wijnstokken	602	-	-	-	-	-	-	-	-	-	-	-	-	-	-	-	-	-	Zaad- en plantgoed
Zaaizaad graangewassen	603	-	-	-	-	-	-	-	x	-	-	-	-	-	-	-	-	-	Zaad- en plantgoed
Zaaizaad olie- en vezelhoudende planten	604	-	-	-	-	-	-	-	x	-	-	-	-	-	-	-	-	-	Zaad- en plantgoed
Zaaizaad groenten	605	-	-	-	-	-	-	-	-	-	-	-	-	-	-	-	-	-	Zaad- en plantgoed
Zaaizaad voedergewassen	606	-	-	-	-	-	-	-	-	-	-	-	-	-	-	-	-	-	Zaad- en plantgoed
Zaaizaad wintertarwe en triticale	6031	-	-	-	-	-	-	-	x	-	-	-	-	-	-	-	-	-	Zaad- en plantgoed
Zaaizaad wintervlas	6041	-	-	-	-	-	-	-	x	-	-	-	-	-	-	-	-	-	Zaad- en plantgoed
Boomweek - bos- en haagplanten	9560	-	-	-	-	-	-	-	-	-	-	-	-	-	-	-	-	-	Zaad- en plantgoed
Boomweek - fruitweek	9602	-	-	-	-	-	-	-	-	-	-	-	-	-	-	-	-	-	Zaad- en plantgoed
Champignons (loods)	9536	-	-	-	-	-	-	-	-	-	-	-	-	-	-	-	-	-	Overige gewassen
Cichorei (inuline)	9811	-	-	-	-	-	-	-	x	-	-	-	-	-	-	-	-	-	Overige gewassen
Cichorei (koffiesurrogaat)	9812	-	-	-	-	-	-	-	x	-	-	-	-	-	-	-	-	-	Overige gewassen

Omschrijving hoofdteelt / Object	Teeltcode	BB (31, 32) ³ (PDPOIII-uitdovend)	FB (grasland - FBG 31, 32, 33, 34) ³ (PDPOIII-uitdovend)	FB (akkerland voedselgewas - FBA 35) ³ (PDPOIII-uitdovend)	RB (31, 32, 33, 34, 35, 36, 37) 11 (PDPOIII-uitdovend)	ER 32 ³ (PDPOIII-uitdovend)	BS 38 ³ (PDPOIII-uitdovend)	KLE (34, 36, 37, 38, 39) ³ (PDPOIII-uitdovend)	BW4 ³ (PDPOIII-uitdovend)	SBP (31, 33) - luzernestrook hamster/vogelakker (PDPOIII-uitdovend)	SBP (32) - gemengde grasstrook vogelakker (PDPOIII-uitdovend)	BB41/BB42/BB43/BB44/BB45	FBA41/FBA42/FBA43/FBA44/FBA45/FBA46/FBA47	FBA48 - Luzernehoolland	FBG41/FBG42/FBG43/FBG44	FBV41/FBV42/FBV43	KLE41/KLE43/KLE45/KLE47	RB41/RB42/RB43/RB44/RB45/RB46	BS41 - Bloemenakker	Groep
Hop	9822	-	-	-	-	-	-	-	-	-	-	-	-	-	-	-	-	-	-	Overige gewassen
Miscanthus	884	-	-	-	-	-	-	-	-	-	-	-	-	-	-	-	-	-	-	Overige gewassen
Mariadistel	882	-	-	-	-	-	-	-	-	-	-	-	-	-	-	-	-	-	-	Overige gewassen
Tabak	9821	-	-	-	-	-	-	-	-	-	-	-	-	-	-	-	-	-	-	Overige gewassen
Niet eetbare tuingewassen	96	-	-	-	-	-	-	-	-	-	-	-	-	-	-	-	-	-	-	Overige gewassen
Goudsbloem	47	-	-	-	-	-	-	-	-	-	-	-	-	-	-	-	-	-	-	Overige gewassen
Bloemenmengsel	9831	-	-	-	-	-	x	-	x	-	-	-	-	-	-	-	-	-	x	Overige gewassen
Permacultuur	898	-	-	-	-	-	-	-	-	-	-	-	-	-	-	-	-	-	-	Overige gewassen
Rotatieteelt van groentengewassen (vb pluktuin)	899	-	-	-	-	-	-	-	-	-	-	-	-	-	-	-	-	-	-	Overige gewassen
Engelwortel - industrie	983	-	-	-	-	-	-	-	-	-	-	-	-	-	-	-	-	-	-	Kruiden
Engelwortel - vers	881	-	-	-	-	-	-	-	-	-	-	-	-	-	-	-	-	-	-	Kruiden
Kervel - industrie	860	-	-	-	-	-	-	-	-	-	-	-	-	-	-	-	-	-	-	Kruiden
Kervel - vers	960	-	-	-	-	-	-	-	-	-	-	-	-	-	-	-	-	-	-	Kruiden
Peterselie - industrie	859	-	-	-	-	-	-	-	-	-	-	-	-	-	-	-	-	-	-	Kruiden
Peterselie - vers	959	-	-	-	-	-	-	-	-	-	-	-	-	-	-	-	-	-	-	Kruiden
Wortelpeterselie - industrie	863	-	-	-	-	-	-	-	-	-	-	-	-	-	-	-	-	-	-	Kruiden
Wortelpeterselie - vers	961	-	-	-	-	-	-	-	-	-	-	-	-	-	-	-	-	-	-	Kruiden
Basilicum - industrie	864	-	-	-	-	-	-	-	-	-	-	-	-	-	-	-	-	-	-	Kruiden
Basilicum - vers	964	-	-	-	-	-	-	-	-	-	-	-	-	-	-	-	-	-	-	Kruiden
Bieslook - industrie	865	-	-	-	-	-	-	-	-	-	-	-	-	-	-	-	-	-	-	Kruiden
Bieslook - vers	965	-	-	-	-	-	-	-	-	-	-	-	-	-	-	-	-	-	-	Kruiden
Andere kruiden - industrie	856	-	-	-	-	-	-	-	-	-	-	-	-	-	-	-	-	-	-	Kruiden
Andere kruiden - vers	956	-	-	-	-	-	-	-	-	-	-	-	-	-	-	-	-	-	-	Kruiden
Andere meerjarige kruiden - industrie	858	-	-	-	-	-	-	-	-	-	-	-	-	-	-	-	-	-	-	Kruiden
Andere meerjarige kruiden - vers	8581	-	-	-	-	-	-	-	-	-	-	-	-	-	-	-	-	-	-	Kruiden
Geneeskrachtige en aromatische planten en kruiden	957	-	-	-	-	-	-	-	-	-	-	-	-	-	-	-	-	-	-	Kruiden
Ajuinen (vroeg) - industrie	8563	-	-	-	-	-	-	-	-	-	-	-	-	-	-	-	-	-	-	groenten
Ajuinen (vroeg) - vers	9563	-	-	-	-	-	-	-	-	-	-	-	-	-	-	-	-	-	-	groenten
Ajuinen (niet-vroeg) - Industrie	8514	-	-	-	-	-	-	-	-	-	-	-	-	-	-	-	-	-	-	groenten
Ajuinen (niet-vroeg) - vers	9514	-	-	-	-	-	-	-	-	-	-	-	-	-	-	-	-	-	-	groenten
Andijvie - industrie	8537	-	-	-	-	-	-	-	-	-	-	-	-	-	-	-	-	-	-	groenten
Andijvie - vers	9537	-	-	-	-	-	-	-	-	-	-	-	-	-	-	-	-	-	-	groenten
Artisjok - industrie	8586	-	-	-	-	-	-	-	-	-	-	-	-	-	-	-	-	-	-	groenten
Artisjok - vers	9586	-	-	-	-	-	-	-	-	-	-	-	-	-	-	-	-	-	-	groenten
Asperge - industrie	8511	-	-	-	-	-	-	-	-	-	-	-	-	-	-	-	-	-	-	groenten
Asperge - vers	9511	-	-	-	-	-	-	-	-	-	-	-	-	-	-	-	-	-	-	groenten
Aubergines - industrie	8555	-	-	-	-	-	-	-	-	-	-	-	-	-	-	-	-	-	-	groenten
Aubergines - vers	9555	-	-	-	-	-	-	-	-	-	-	-	-	-	-	-	-	-	-	groenten
Rode biet - industrie	8532	-	-	-	-	-	-	-	-	-	-	-	-	-	-	-	-	-	-	groenten
Rode biet - vers	9532	-	-	-	-	-	-	-	-	-	-	-	-	-	-	-	-	-	-	groenten
Snijbonen - industrie	8411	-	-	-	-	-	-	-	-	-	-	-	-	-	-	-	-	-	-	groenten
Snijbonen - vers	94	-	-	-	-	-	-	-	-	-	-	-	-	-	-	-	-	-	-	groenten
Stamslabonen/sperziebonen - industrie	8410	-	-	-	-	-	-	-	-	-	-	-	-	-	-	-	-	-	-	groenten
Stamslabonen/sperziebonen - vers	9410	-	-	-	-	-	-	-	-	-	-	-	-	-	-	-	-	-	-	groenten
Flageolets (voor de boon) - industrie	8412	-	-	-	-	-	-	-	-	-	-	-	-	-	-	-	-	-	-	groenten
Flageolets (voor de boon) - vers	9412	-	-	-	-	-	-	-	-	-	-	-	-	-	-	-	-	-	-	groenten

Omschrijving hoofdteelt / Object	Teeltcode	BB (31, 32) ³ (PDPOIII-uitdovend)	FB (grasland - FBG 31, 32, 33, 34) ³ (PDPOIII-uitdovend)	FB (akkerland voedselgewas - FBA 35) ³ (PDPOIII-uitdovend)	RB (31, 32, 33, 34, 35, 36, 37) ¹¹ (PDPOIII-uitdovend)	ER 32 ³ (PDPOIII-uitdovend)	BS 38 ³ (PDPOIII-uitdovend)	KLE (34, 36, 37, 38, 39) ³ (PDPOIII-uitdovend)	BW4 ³ (PDPOIII-uitdovend)	SBP (31, 33) - luzernestrook hamster/vogelakker (PDPOIII-uitdovend)	SBP (32) - gemengde grasstrook vogelakker (PDPOIII-uitdovend)	BB41/BB42/BB43/BB44/BB45	FBA41/FBA42/FBA43/FBA44/FBA45/FBA46/FBA47	FBA48 - Luzernehoiland	FBG41/FBG42/FBG43/FBG44	FBV41/FBV42/FBV43	KLE41/KLE43/KLE45/KLE47	RB41/RB42/RB43/RB44/RB45/RB46	BS41 - Bloemenakker	Groep
Tuin- en veldbonen (Vicia faba) - industrie	832	-	-	-	-	-	-	-	-	-	-	-	-	-	-	-	-	-	-	groenten
Tuin- en veldbonen (Vicia faba) - vers	932	-	-	-	-	-	-	-	-	-	-	-	-	-	-	-	-	-	-	groenten
Kikkererwten	933	-	-	-	-	-	-	-	-	-	-	-	-	-	-	-	-	-	-	groenten
Linzen	934	-	-	-	-	-	-	-	-	-	-	-	-	-	-	-	-	-	-	groenten
Drooggeogste erwten (voor menselijke consumptie)	513	-	-	-	-	-	-	-	-	-	-	-	-	-	-	-	-	-	-	groenten
Drooggeogste Vicia bonen (voor menselijke consumptie)	523	-	-	-	-	-	-	-	-	-	-	-	-	-	-	-	-	-	-	groenten
Drooggeogste Phaseolus bonen (voor menselijke consumptie)	524	-	-	-	-	-	-	-	-	-	-	-	-	-	-	-	-	-	-	groenten
Broccoli - industrie	8525	-	-	-	-	-	-	-	-	-	-	-	-	-	-	-	-	-	-	groenten
Broccoli - vers	9525	-	-	-	-	-	-	-	-	-	-	-	-	-	-	-	-	-	-	groenten
Butternutpompoenen - industrie	8456	-	-	-	-	-	-	-	-	-	-	-	-	-	-	-	-	-	-	groenten
Butternutpompoenen - vers	9456	-	-	-	-	-	-	-	-	-	-	-	-	-	-	-	-	-	-	groenten
Pompoenen - industrie	8556	-	-	-	-	-	-	-	-	-	-	-	-	-	-	-	-	-	-	groenten
Pompoenen - vers	9556	-	-	-	-	-	-	-	-	-	-	-	-	-	-	-	-	-	-	groenten
Courgettes - industrie	8541	-	-	-	-	-	-	-	-	-	-	-	-	-	-	-	-	-	-	groenten
Courgettes - vers	9541	-	-	-	-	-	-	-	-	-	-	-	-	-	-	-	-	-	-	groenten
Erwten (andere dan droog geogst) - industrie	831	-	-	-	-	-	-	-	-	-	-	-	-	-	-	-	-	-	-	groenten
Erwten (andere dan droog geogst) - vers	931	-	-	-	-	-	-	-	-	-	-	-	-	-	-	-	-	-	-	groenten
Komkommers - industrie	8554	-	-	-	-	-	-	-	-	-	-	-	-	-	-	-	-	-	-	groenten
Komkommers - vers	9554	-	-	-	-	-	-	-	-	-	-	-	-	-	-	-	-	-	-	groenten
Bloemkool - industrie	8523	-	-	-	-	-	-	-	-	-	-	-	-	-	-	-	-	-	-	groenten
Bloemkool - vers	9523	-	-	-	-	-	-	-	-	-	-	-	-	-	-	-	-	-	-	groenten
Boerenkool - industrie	8524	-	-	-	-	-	-	-	-	-	-	-	-	-	-	-	-	-	-	groenten
Boerenkool - vers	9524	-	-	-	-	-	-	-	-	-	-	-	-	-	-	-	-	-	-	groenten
Chinese kool - industrie	8526	-	-	-	-	-	-	-	-	-	-	-	-	-	-	-	-	-	-	groenten
Chinese kool - vers	9526	-	-	-	-	-	-	-	-	-	-	-	-	-	-	-	-	-	-	groenten
Rode kool - industrie	8527	-	-	-	-	-	-	-	-	-	-	-	-	-	-	-	-	-	-	groenten
Rode kool - vers	9527	-	-	-	-	-	-	-	-	-	-	-	-	-	-	-	-	-	-	groenten
Savooikool - industrie	8546	-	-	-	-	-	-	-	-	-	-	-	-	-	-	-	-	-	-	groenten
Savooikool - vers	9546	-	-	-	-	-	-	-	-	-	-	-	-	-	-	-	-	-	-	groenten
Spruitkool - industrie	8512	-	-	-	-	-	-	-	x	-	-	-	-	-	-	-	-	-	-	groenten
Spruitkool - vers	9512	-	-	-	-	-	-	-	x	-	-	-	-	-	-	-	-	-	-	groenten
Witte kool - industrie	8540	-	-	-	-	-	-	-	-	-	-	-	-	-	-	-	-	-	-	groenten
Witte kool - vers	9540	-	-	-	-	-	-	-	-	-	-	-	-	-	-	-	-	-	-	groenten
Koolraap - industrie	8528	-	-	-	-	-	-	-	-	-	-	-	-	-	-	-	-	-	-	groenten
Koolraap - vers	9528	-	-	-	-	-	-	-	-	-	-	-	-	-	-	-	-	-	-	groenten
Koolrabi - industrie	8529	-	-	-	-	-	-	-	-	-	-	-	-	-	-	-	-	-	-	groenten
Koolrabi - vers	9529	-	-	-	-	-	-	-	-	-	-	-	-	-	-	-	-	-	-	groenten
Paprika - industrie	8553	-	-	-	-	-	-	-	-	-	-	-	-	-	-	-	-	-	-	groenten
Paprika - vers	9553	-	-	-	-	-	-	-	-	-	-	-	-	-	-	-	-	-	-	groenten
Prei - industrie	8538	-	-	-	-	-	-	-	-	-	-	-	-	-	-	-	-	-	-	groenten
Prei - vers	9538	-	-	-	-	-	-	-	-	-	-	-	-	-	-	-	-	-	-	groenten
Raap - industrie	8530	-	-	-	-	-	-	-	-	-	-	-	-	-	-	-	-	-	-	groenten
Raap - vers	9530	-	-	-	-	-	-	-	-	-	-	-	-	-	-	-	-	-	-	groenten
Rabarber - industrie	8517	-	-	-	-	-	-	-	-	-	-	-	-	-	-	-	-	-	-	groenten

Omschrijving hoofdteelt / Object	Teeltcode	BB (31, 32) ³ (PDPOLL-uitdovend)	FB (grasland - FBG 31, 32, 33, 34) ³ (PDPOLL-uitdovend)	FB (akkerland voedselgewas - FBA 35) ³ (PDPOLL-uitdovend)	RB (31, 32, 33, 34, 35, 36, 37) 11 (PDPOLL-uitdovend)	ER 3 ² (PDPOLL-uitdovend)	BS 38 ³ (PDPOLL-uitdovend)	KLE (34, 36, 37, 38, 39) 3 (PDPOLL-uitdovend)	BW4 ² (PDPOLL-uitdovend)	SBP (31, 33) - luzernestrook hamster/vogelakker (PDPOLL-uitdovend)	SBP (32) - gemengde grasstrook vogelakker (PDPOLL-uitdovend)	BB41/BB42/BB43/BB44/BB45	FBA41/FBA42/FBA43/FBA44/FBA45/FBA46/FBA47	FBA48 - Luzernehoiland	FBG41/FBG42/FBG43/FBG44	FBV41/FBV42/FBV43	KLE41/KLE43/KLE45/KLE47	RB41/RB42/RB43/RB44/RB45/RB46	BS41 - Bloemenakker	Groep
Rabarber - vers	9517	-	-	-	-	-	-	-	-	-	-	-	-	-	-	-	-	-	-	groenten
Radijs - industrie	8531	-	-	-	-	-	-	-	-	-	-	-	-	-	-	-	-	-	-	groenten
Radijs - vers	9531	-	-	-	-	-	-	-	-	-	-	-	-	-	-	-	-	-	-	groenten
Schorseneer - industrie	8533	-	-	-	-	-	-	-	-	-	-	-	-	-	-	-	-	-	-	groenten
Schorseneer - vers	9533	-	-	-	-	-	-	-	-	-	-	-	-	-	-	-	-	-	-	groenten
Bladselder - industrie	8539	-	-	-	-	-	-	-	-	-	-	-	-	-	-	-	-	-	-	groenten
Bladselder - vers	9539	-	-	-	-	-	-	-	-	-	-	-	-	-	-	-	-	-	-	groenten
Bleekselder - industrie	8551	-	-	-	-	-	-	-	-	-	-	-	-	-	-	-	-	-	-	groenten
Bleekselder - vers	9551	-	-	-	-	-	-	-	-	-	-	-	-	-	-	-	-	-	-	groenten
Groene selder - industrie	8548	-	-	-	-	-	-	-	-	-	-	-	-	-	-	-	-	-	-	groenten
Groene selder - vers	9548	-	-	-	-	-	-	-	-	-	-	-	-	-	-	-	-	-	-	groenten
Knolselder - industrie	8543	-	-	-	-	-	-	-	-	-	-	-	-	-	-	-	-	-	-	groenten
Knolselder - vers	9543	-	-	-	-	-	-	-	-	-	-	-	-	-	-	-	-	-	-	groenten
Sjalotten - industrie	8513	-	-	-	-	-	-	-	-	-	-	-	-	-	-	-	-	-	-	groenten
Sjalotten - vers	9513	-	-	-	-	-	-	-	-	-	-	-	-	-	-	-	-	-	-	groenten
Kropsla - industrie	8518	-	-	-	-	-	-	-	-	-	-	-	-	-	-	-	-	-	-	groenten
Kropsla - vers	9518	-	-	-	-	-	-	-	-	-	-	-	-	-	-	-	-	-	-	groenten
Raketsla - Rucola - industrie	8545	-	-	-	-	-	-	-	-	-	-	-	-	-	-	-	-	-	-	groenten
Raketsla - Rucola - vers	9545	-	-	-	-	-	-	-	-	-	-	-	-	-	-	-	-	-	-	groenten
Veldsla - industrie	8542	-	-	-	-	-	-	-	-	-	-	-	-	-	-	-	-	-	-	groenten
Veldsla - vers	9542	-	-	-	-	-	-	-	-	-	-	-	-	-	-	-	-	-	-	groenten
Ijsbergsla - industrie	8544	-	-	-	-	-	-	-	-	-	-	-	-	-	-	-	-	-	-	groenten
Ijsbergsla - vers	9544	-	-	-	-	-	-	-	-	-	-	-	-	-	-	-	-	-	-	groenten
Andere alternatieve slasoorten - industrie	8557	-	-	-	-	-	-	-	-	-	-	-	-	-	-	-	-	-	-	groenten
Andere alternatieve slasoorten - vers	9557	-	-	-	-	-	-	-	-	-	-	-	-	-	-	-	-	-	-	groenten
Spinazie - industrie	8519	-	-	-	-	-	-	-	-	-	-	-	-	-	-	-	-	-	-	groenten
Spinazie - vers	9519	-	-	-	-	-	-	-	-	-	-	-	-	-	-	-	-	-	-	groenten
Tomaten - industrie	8552	-	-	-	-	-	-	-	-	-	-	-	-	-	-	-	-	-	-	groenten
Tomaten - vers	9552	-	-	-	-	-	-	-	-	-	-	-	-	-	-	-	-	-	-	groenten
(Knol)venkel - industrie	8534	-	-	-	-	-	-	-	-	-	-	-	-	-	-	-	-	-	-	groenten
(Knol)venkel - vers	9534	-	-	-	-	-	-	-	-	-	-	-	-	-	-	-	-	-	-	groenten
Witloof (forcerie) - industrie	8515	-	-	-	-	-	-	-	x	-	-	-	-	-	-	-	-	-	-	groenten
Witloof (forcerie) - vers	9515	-	-	-	-	-	-	-	x	-	-	-	-	-	-	-	-	-	-	groenten
Witloofwortel	9561	-	-	-	-	-	-	-	x	-	-	-	-	-	-	-	-	-	-	groenten
Wortel (vroeg) (consumptie) - industrie	8564	-	-	-	-	-	-	-	-	-	-	-	-	-	-	-	-	-	-	groenten
Wortel (vroeg) (consumptie) - vers	9564	-	-	-	-	-	-	-	-	-	-	-	-	-	-	-	-	-	-	groenten
Wortel (niet-vroeg) (consumptie) - industrie	8535	-	-	-	-	-	-	-	-	-	-	-	-	-	-	-	-	-	-	groenten
Wortel (niet-vroeg) (consumptie) - vers	9535	-	-	-	-	-	-	-	-	-	-	-	-	-	-	-	-	-	-	groenten
Pastinaak - industrie	8409	-	-	-	-	-	-	-	-	-	-	-	-	-	-	-	-	-	-	groenten
Pastinaak - vers	9409	-	-	-	-	-	-	-	-	-	-	-	-	-	-	-	-	-	-	groenten
Rammenas - industrie	8550	-	-	-	-	-	-	-	-	-	-	-	-	-	-	-	-	-	-	groenten
Rammenas - vers	9550	-	-	-	-	-	-	-	-	-	-	-	-	-	-	-	-	-	-	groenten
Zoete aardappel	906	-	-	-	-	-	-	-	-	-	-	-	-	-	-	-	-	-	-	groenten
Andere kolen - industrie	8620	-	-	-	-	-	-	-	-	-	-	-	-	-	-	-	-	-	-	groenten
Andere kolen - vers	9620	-	-	-	-	-	-	-	-	-	-	-	-	-	-	-	-	-	-	groenten
Andere groenten - industrie	8559	-	-	-	-	-	-	-	-	-	-	-	-	-	-	-	-	-	-	groenten

Omschrijving hoofdteelt / Object	Teeltcode	BB (31, 32) ² (PDPOIII-uitdovend)	FB (grasland - FBG 31, 32, 33, 34) ³ (PDPOIII-uitdovend)	FB (lakerland voedselgewas - FBA 35) ³ (PDPOIII-uitdovend)	RB (31, 32, 33, 34, 35, 36, 37) ¹ (PDPOIII-uitdovend)	ER, 32 ³ (PDPOIII-uitdovend)	BS 38 ³ (PDPOIII-uitdovend)	KLE (34, 36, 37, 38, 39) ³ (PDPOIII-uitdovend)	BW4 ³ (PDPOIII-uitdovend)	SBP (31, 33) - luzernestrook hamster/vogelakker (PDPOIII-uitdovend)	SBP (32) - gemengde grasstrook vogelakker (PDPOIII-uitdovend)	BB41/BB42/BB43/BB44/BB45	FBA41/FBA42/FBA43/FBA44/FBA45/FBA46/FBA47	FBA48 - Luzernehoolland	FBG41/FBG42/FBG43/FBG44	FBV41/FBV42/FBV43	KLE41/KLE43/KLE45/KLE47	RB41/RB42/RB43/RB44/RB45/RB46	BS41 - Bloemenakker	Groep
Andere groenten - vers	951	-	-	-	-	-	-	-	-	-	-	-	-	-	-	-	-	-	-	groenten
Braakliggend land met onderhoud	82	-	-	-	-	-	-	-	-	-	-	-	-	-	-	-	-	-	-	Braak
Braakliggend land zonder onderhoud	81	-	-	-	-	-	-	-	-	-	-	-	-	-	-	-	-	-	-	Braak
Voorjaarsbraak	83	-	-	-	-	-	-	-	-	-	-	-	-	-	-	-	-	-	-	Braak

Legende

- ¹ = ingezaaid eenjarig mengsel van granen en/of kruiden dat niet wordt geoogst en dient als wintervoedsel voor wilde diersoorten
- ² = Kruisjes geven de toegelaten combinaties als hoofdteelt weer
- ³ = Onder hoofdstuk beheerovereenkomsten kunt u terugvinden welke beheerpakketen aangeduid worden met deze bijkomende bestemmingen
- ⁴ = Kan niet als hoofdteelt worden aangegeven
- ⁵ = Kan niet met RB46
- ⁶ = Enkel combineerbaar met SBP33

Tabel: Teeltcodes Mestbankaspecten

Groep	Teeltcode	Omschrijving teelt	Gewasgroep Mestdecreet	Bouwland voor vanggewasregeling	Blijvende teelt Agentschap LZ	Meerjarige teelt N-stalen Mestbank	Niet-nitraatgevoelige hoofdteelt	Niet-late hoofdteelt	Vanggewas	Specifieke teelt	Laagrisiconateelt
Infrastructuur & objecten	11	Stal	Geen	-	X	-	-	-	-	-	X
Infrastructuur & objecten	12	Loods (zonder productie)	Geen	-	X	-	-	-	-	-	X
Infrastructuur & objecten	14	Woonhuis	Geen	-	X	-	-	-	-	-	X
Infrastructuur & objecten	15	Gebouw i.k.v. verbreding	Geen	-	X	-	-	-	-	-	X
Infrastructuur & objecten	16	Ander gebouw	Geen	-	X	-	-	-	-	-	X
Infrastructuur & objecten	3	Poelen ≤ 0,1 ha	Geen	-	X	-	-	-	-	-	X
Infrastructuur & objecten	4	Houtkanten en houtwallen ≤ 10 m breed/ Heggen ≤ 2 m breed	Geen	-	X	-	-	-	-	-	X
Infrastructuur & objecten	6	Begraasde niet-landbouwgrond	Grassen	-	X	-	-	-	-	-	X
Infrastructuur & objecten	8	Volkstuinpark	Overige teelten	-	-	-	-	-	-	-	X
Infrastructuur & objecten	9	Onverharde landingsbaan of veiligheidszones op vliegvelden	Grassen	-	-	-	-	-	-	-	X
Infrastructuur & objecten	17	Biologische niet-landbouwgrond	Geen	-	X	-	-	-	-	-	X
Grasland	60	Grasland	Grassen	X	-	-	X	-	X	-	X
Grasland	9823	Weiland met niet-oogstbare bomen (> 100 bomen per ha)	Grassen	-	X	-	-	-	-	-	X
Grasland	9827	Weiland met oogstbare bomen (> 100 bomen/ha)	Grassen	-	X	-	-	-	-	-	X
Grasland	9828	Natuurlijk grasland met onderhoud	Grassen	X	-	-	X	-	-	-	X
Grasland	9829	Natuurlijk grasland zonder onderhoud	Grassen	X	-	-	-	-	-	-	X
Grasland	63	Graskruiden mengsel	Grassen	X	-	-	X	-	X	-	X
Grasland	955	Graszoden	Grassen	X	-	-	X	-	X	X	-
Maïs	202	Korrelmaïs	Maïs	X	-	-	-	-	-	-	X
Maïs	201	Silomaïs	Maïs	X	-	-	-	-	-	-	X
Maïs	396	Mengteelt maïs en vlinderbloemige teelt	Overige teelten	X	-	-	-	-	-	-	X
Graangewassen	37	Boekweit	Andere granen	X	-	-	X	-	X	-	X
Graangewassen	323	Brouwgerst	Andere granen	X	-	-	X	X	-	-	X
Graangewassen	321	Wintergerst	Andere granen	X	-	-	X	X	-	-	X
Graangewassen	322	Zomergerst	Andere granen	X	-	-	X	X	-	-	X
Graangewassen	383	Gierst	Andere granen	X	-	-	X	-	-	-	X
Graangewassen	381	Sorghum	Andere granen	X	-	-	X	-	X	-	X
Graangewassen	382	Quinoa	Andere granen	X	-	-	X	-	-	-	X
Graangewassen	384	Kanariezaad	Andere granen	X	-	-	X	-	-	-	X
Graangewassen	341	Winterhaver	Andere granen	X	-	-	X	X	X	-	X
Graangewassen	342	Zomerhaver	Andere granen	X	-	-	X	X	X	-	X
Graangewassen	331	Winterrogge	Andere granen	X	-	-	X	X	-	-	X
Graangewassen	332	Zomerrogge	Andere granen	X	-	-	X	X	-	-	X
Graangewassen	36	Spelt	Andere granen	X	-	-	X	X	-	-	X
Graangewassen	311	Wintertarwe	Wintertarwe of Triticale	X	-	-	X	X	-	-	X
Graangewassen	312	Zomertarwe	Andere granen	X	-	-	X	X	-	-	X
Graangewassen	35	Triticale	Wintertarwe of Triticale	X	-	-	X	X	-	-	X
Graangewassen	39	Andere granen (bv. Mengkoren)	Andere granen	X	-	-	X	X	-	-	X
Graangewassen	98	Faunamengsel	Overige teelten	X	-	-	X	-	-	-	X
Oliehoudende zaden	4111	Winterkoolzaad	Overige teelten	X	-	-	X	X	-	-	X
Oliehoudende zaden	4121	Zomerkoolzaad	Overige teelten	X	-	-	X	X	-	-	X
Oliehoudende zaden	4112	Winterraapzaad	Overige teelten	X	-	-	X	-	X	-	X
Oliehoudende zaden	4122	Zomerraapzaad	Overige teelten	X	-	-	X	-	X	-	X
Oliehoudende zaden	43	Sojabonen	Groenten groep III	X	-	-	X	-	-	X	-
Oliehoudende zaden	42	Zonnebloempitten	Overige teelten	X	-	-	X	-	-	-	X
Oliehoudende zaden	44	Andere oliehoudende zaden	Overige teelten	X	-	-	X	-	-	-	X

Groep	Teeltcode	Omschrijving teelt	Gewasgroep Mestdecreet	Bouwland voor vanggewasregeling	Blijvende teelt Agentschap LZ	Meerjarige teelt N-stalen Mestbank	Niet-nitraatgevoelige hoofdteelt	Niet-late hoofdteelt	Vanggewas	Specifieke teelt	Laagrisiconateelt
Oliehoudende zaden	48	Deder/huttentut	Overige teelten	x	-	-	x	x	-	-	x
Fruit	9516	Aardbeien	Aardbeien	x	-	-	-	-	-	x	-
Fruit	972	Andere eenjarige fruitteelten	Teelten met lage stikstof-behoefte	x	-	-	-	-	-	x	-
Fruit	9722	Blauwe bessen	Teelten met lage stikstof-behoefte	-	x	-	-	-	-	x	-
Fruit	9721	Braambessen	Teelten met lage stikstof-behoefte	-	x	-	-	-	-	x	-
Fruit	9729	Kiwibes	Teelten met lage stikstof-behoefte	-	x	-	-	-	-	x	-
Fruit	9718	Rode bessen	Teelten met lage stikstof-behoefte	-	x	-	-	-	-	x	-
Fruit	9719	Stekelbessen	Teelten met lage stikstof-behoefte	-	x	-	-	-	-	x	-
Fruit	9720	Zwarte bessen	Teelten met lage stikstof-behoefte	-	x	-	-	-	-	x	-
Fruit	9723	Andere bessen	Teelten met lage stikstof-behoefte	-	x	-	-	-	-	x	-
Fruit	9715	Druiven	Teelten met lage stikstof-behoefte	-	x	-	-	-	-	x	-
Fruit	9717	Frambozen	Teelten met lage stikstof-behoefte	-	x	-	-	-	-	x	-
Fruit	9710	Meerjarige fruitteelten (appel)	Teelten met lage stikstof-behoefte	-	x	-	-	-	-	x	-
Fruit	9730	Meerjarige fruitteelten hoogstam (appel)	Teelten met lage stikstof-behoefte	-	x	-	-	-	-	x	-
Fruit	9711	Meerjarige fruitteelten (peer)	Teelten met lage stikstof-behoefte	-	x	-	-	-	-	x	-
Fruit	9731	Meerjarige fruitteelten hoogstam (peer)	Teelten met lage stikstof-behoefte	-	x	-	-	-	-	x	-
Fruit	9713	Meerjarige fruitteelten (pruim)	Teelten met lage stikstof-behoefte	-	x	-	-	-	-	x	-
Fruit	9728	Meerjarige fruitteelten (perzik)	Teelten met lage stikstof-behoefte	-	x	-	-	-	-	x	-
Fruit	9725	Meerjarige fruitteelten (zoete kers, laagstam)	Teelten met lage stikstof-behoefte	-	x	-	-	-	-	x	-
Fruit	9726	Meerjarige fruitteelten (zoete kers, hoogstam)	Teelten met lage stikstof-behoefte	-	x	-	-	-	-	x	-
Fruit	9727	Meerjarige fruitteelten (zure kers)	Teelten met lage stikstof-behoefte	-	x	-	-	-	-	x	-
Fruit	9714	Andere meerjarige fruitteelten	Teelten met lage stikstof-behoefte	-	x	-	-	-	-	x	-
Fruit	9716	Wijnstokken	Teelten met lage stikstof-behoefte	-	x	-	-	-	-	x	-
Fruit	9201	Hazelnoten	Teelten met lage stikstof-behoefte	-	x	-	-	-	-	x	-
Fruit	9202	Walnoten	Teelten met lage stikstof-behoefte	-	x	-	-	-	-	x	-
Aardappelen	901	Aardappelen (geplande oogst na 1/9)	Aardappelen	x	-	-	-	-	-	-	x
Aardappelen	908	Aardappelen (hoevepootgoed)	Aardappelen	x	-	-	-	-	-	-	x
Aardappelen	907	Aardappelen (gecertificeerd pootgoed)	Aardappelen	x	-	-	-	-	-	-	x
Aardappelen	904	Aardappelen (geplande oogst voor 1/9)	Aardappelen	x	-	-	-	x	-	-	x
Vlas en hennep	922	Vezelhennep (bestemd voor vezelproductie)	Overige teelten	x	-	-	-	-	-	-	x
Vlas en hennep	872	Andere hennep dan vezelhennep	Overige teelten	x	-	-	-	-	-	-	x
Vlas en hennep	45	Olievlas (geen vezelvlas)	Teelten met lage stikstof-behoefte	x	-	-	x	x	-	-	x
Vlas en hennep	451	Wintervlas (olieproductie)	Teelten met lage stikstof-behoefte	x	-	-	x	x	-	-	x

Groep	Teeltcode	Omschrijving teelt	Gewasgroep Mestdecreet	Bouwland voor vanggewasregeling	Blijvende teelt Agentschap LZ	Meerjarige teelt N-stalen Mestbank	Niet-nitraatgevoelige hoofdteelt	Niet-late hoofdteelt	Vanggewas	Specifieke teelt	Laagrisiconateelt
Vlas en hennep	921	Vezelvlas (bestemd voor vezelproductie)	Teelten met lage stikstof-behoefte	x	-	-	x	x	-	-	x
Vlas en hennep	923	Wintervlas (vezelproductie en industriële toepassingen)	Teelten met lage stikstof-behoefte	x	-	-	x	x	-	-	x
Bieten	91	Suikerbieten	Suikerbieten	x	-	-	x	-	-	-	x
Bieten	71	Voederbieten	Voederbieten	x	-	-	x	-	-	-	x
Voedergewassen	511	Voedererwten (winterteelt) - niet menselijke consumptie	Groenten groep III	x	-	-	x	-	-	x	-
Voedergewassen	512	Voedererwten (zomerteelt) - niet menselijke consumptie	Groenten groep III	x	-	-	x	-	-	x	-
Voedergewassen	52	Huidig tuin- en veldbonen - niet menselijke consumptie	Groenten groep III	x	-	-	x	-	-	x	-
Voedergewassen	521	Winterveldbonen - niet menselijke consumptie	Groenten groep III	x	-	-	x	-	-	x	-
Voedergewassen	522	Zomerveldbonen - niet menselijke consumptie	Groenten groep III	x	-	-	x	-	-	x	-
Voedergewassen	53	Niet-bittere lupinen	Leguminosen andere dan erwten en bonen	x	-	-	x	-	-	-	x
Voedergewassen	660	Grasluzerne	Grassen	x	-	-	x	-	-	-	x
Voedergewassen	700	Grasklaver	Grassen	x	-	-	x	-	x	-	x
Voedergewassen	721	Eenjarige klaver	Leguminosen andere dan erwten en bonen	x	-	-	x	-	-	-	x
Voedergewassen	722	Meerjarige klaver	Leguminosen andere dan erwten en bonen	-	-	x	x	-	-	-	x
Voedergewassen	723	Rode klaver	Leguminosen andere dan erwten en bonen	x	-	-	x	-	-	-	x
Voedergewassen	731	Eenjarige luzerne	Leguminosen andere dan erwten en bonen	x	-	-	x	-	-	-	x
Voedergewassen	732	Meerjarige luzerne	Leguminosen andere dan erwten en bonen	-	-	x	x	-	-	-	x
Voedergewassen	747	Wikke	Leguminosen andere dan erwten en bonen	x	-	-	-	-	-	-	x
Voedergewassen	744	Mengsel van vlinderbloemigen	Leguminosen andere dan erwten en bonen	x	-	-	x	-	-	-	x
Voedergewassen	749	Mengsel met één of meerdere vlinderbloemigen (ook andere gewassen)	Overige teelten	x	-	-	x	-	-	-	x
Voedergewassen	745	Mengsel van gras en vlinderbloemigen (andere dan grasklaver of grasluzerne)	Grassen	x	-	-	x	-	-	-	x
Voedergewassen	395	Mengteelt wintertarwe of triticale en winter-teelt vlinderbloemig	Wintertarwe of Triticale	x	-	-	x	x	-	-	x
Voedergewassen	391	Mengteelt andere wintergranen en winter-teelt vlinderbloemige	Andere granen	x	-	-	x	x	-	-	x
Voedergewassen	392	Mengteelt andere granen en zomerteelt vlinderbloemige	Andere granen	x	-	-	x	x	-	-	x
Voedergewassen	741	Voederkool (bladkool)	Overige teelten	x	-	-	-	-	x	-	x
Voedergewassen	742	Voederwortelen	Groenten groep III	x	-	-	-	-	-	x	-
Voedergewassen	743	Andere voedergewassen	Overige teelten	x	-	-	-	-	-	-	x
Voedergewassen	746	Voederrapen	Groenten groep III	x	-	-	-	-	-	x	-
Sierplanten	9570	Azalea	Sierteelt en boomkweek	x	-	-	-	-	-	x	-
Sierplanten	9571	Teelt van begonia voor de knol	Sierteelt en boomkweek	x	-	-	-	-	-	x	-
Sierplanten	9572	Bloembollen en -knollen	Sierteelt en boomkweek	x	-	-	-	-	-	x	-
Sierplanten	9547	Potchrysanten	Sierteelt en boomkweek	x	-	-	-	-	-	x	-
Sierplanten	9573	Groene kamerplanten (ficus, ...)	Sierteelt en boomkweek	x	-	-	-	-	-	x	-
Sierplanten	9574	Bloeiende kamerplanten (kalanchoë, ...)	Sierteelt en boomkweek	x	-	-	-	-	-	x	-
Sierplanten	9578	Perk- en balkonplanten	Sierteelt en boomkweek	x	-	-	-	-	-	x	-
Sierplanten	962	Kerstbomen	Sierteelt en boomkweek	-	x	x	-	-	-	x	-

Groep	Teeltcode	Omschrijving teelt	Gewasgroep Mestdecreet	Bouwland voor vanggewasregeling	Blijvende teelt Agentschap LZ	Meerjarige teelt N-stalen Mestbank	Niet-nitraatgevoelige hoofdteelt	Niet-late hoofdteelt	Vanggewas	Specifieke teelt	Laagrisiconateelt
Sierplanten	9575	Snijplanten < 5 jaar	Sierteelt en boomkweek	x	-	-	-	-	-	x	-
Sierplanten	9585	Snijplanten > 5 jaar	Sierteelt en boomkweek	-	x	x	-	-	-	x	-
Sierplanten	9576	Snijbloemen - rozen	Sierteelt en boomkweek	-	-	x	-	-	-	x	-
Sierplanten	9577	Snijbloemen andere dan rozen < 5 jaar	Sierteelt en boomkweek	x	-	-	-	-	-	x	-
Sierplanten	9587	Snijbloemen andere dan rozen > 5 jaar	Sierteelt en boomkweek	-	x	x	-	-	-	x	-
Sierplanten	9583	Bloeiende heesters	Sierteelt en boomkweek	-	-	x	-	-	-	x	-
Sierplanten	9589	Niet-bloeiende heesters	Sierteelt en boomkweek	-	-	x	-	-	-	x	-
Sierplanten	9582	Rozelaars	Sierteelt en boomkweek	-	-	x	-	-	-	x	-
Sierplanten	9581	Laanbomen	Sierteelt en boomkweek	-	-	x	-	-	-	x	-
Sierplanten	9590	Solitaire bomen	Sierteelt en boomkweek	-	-	x	-	-	-	x	-
Sierplanten	9580	Vaste planten	Sierteelt en boomkweek	-	-	x	-	-	-	x	-
Overige groenbedekkers	34	Japane haver	Andere granen	x	-	-	-	-	x	-	x
Overige groenbedekkers	638	Festulolium	Grassen	x	-	-	x	-	x	-	x
Overige groenbedekkers	656	Bladrammenas	Overige teelten	x	-	-	x	-	x	-	x
Overige groenbedekkers	644	Lupinen	Overige teelten	x	-	-	x	-	-	-	x
Overige groenbedekkers	643	Gele mosterd	Overige teelten	x	-	-	x	-	x	-	x
Overige groenbedekkers	655	Sareptamosterd	Overige teelten	x	-	-	x	-	x	-	x
Overige groenbedekkers	645	Facelia	Overige teelten	x	-	-	x	-	x	-	x
Overige groenbedekkers	639	Snijrogge	Andere granen	x	-	-	x	-	x	-	x
Overige groenbedekkers	646	Tagetes (Afrikaantje)	Overige teelten	x	-	-	x	-	x	-	x
Overige groenbedekkers	649	Nyger	Overige teelten	x	-	-	x	-	x	-	x
Overige groenbedekkers	651	Nootzoetraapzaad	Overige teelten	x	-	-	x	-	x	-	x
Overige groenbedekkers	652	Komkommerkruid	Overige teelten	x	-	-	x	-	x	-	x
Overige groenbedekkers	654	Zwaardherik	Overige teelten	x	-	-	x	-	x	-	x
Overige groenbedekkers	657	Gras in onderzaai	Grassen	x	-	-	-	-	x	-	x
Overige groenbedekkers	661	Vlinderbloemige in onderzaai	Leguminosen andere dan erwten en bonen	x	-	-	-	-	-	-	x
Overige groenbedekkers	647	Andere niet-vlinderbloemige groenbedekkers	Overige teelten	x	-	-	x	-	x	-	x
Overige groenbedekkers	648	Andere vlinderbloemige groenbedekkers	Leguminosen andere dan erwten en bonen	x	-	-	-	-	-	-	x
Overige groenbedekkers	658	Mengsel met 1 of meer vlinderbloemige groenbedekkers	Overige teelten	x	-	-	-	-	-	-	x
Overige groenbedekkers	659	Mengsel van niet-vlinderbloemige groenbedekkers	Overige teelten	x	-	-	-	-	x	-	x
Overige groenbedekkers	634	Mengsel met overwegend japane haver en vlinderbloemigen	Overige teelten	x	-	-	-	-	-	-	x
Overige groenbedekkers	635	Mengsel met overwegend japane haver zonder vlinderbloemigen	Overige teelten	x	-	-	-	-	x	-	x
Houtachtige gewassen	883	Bebossing (korte omlooptijd)	Overige teelten	-	x	-	-	-	-	-	x
Houtachtige gewassen	8910	Bebossing loofbomen-ecologisch	Geen	-	x	-	-	-	-	-	x
Houtachtige gewassen	8911	Bebossing loofbomen-economisch	Geen	-	x	-	-	-	-	-	x
Houtachtige gewassen	8912	Bebossing naaldbomen	Geen	-	x	-	-	-	-	-	x
Houtachtige gewassen	8915	Bebossing populieren	Geen	-	x	-	-	-	-	-	x
Houtachtige gewassen	9825	Heide in natuurbeheer	Heide	-	x	-	-	-	-	-	x
Houtachtige gewassen	963	Wijmnaanplantingen	Overige teelten	-	x	-	-	-	-	-	x
Houtachtige gewassen	895	Bomen in groep	Geen	-	x	-	-	-	-	-	x
Houtachtige gewassen	894	Andere bebossing	Geen	-	x	-	-	-	-	-	x
Zaad- en plantgoed	9724	Aardbeiplanten	Aardbeien	x	-	-	-	-	-	x	-
Zaad- en plantgoed	9565	Jongplanten voor de sierteelt	Sierteelt en boomkweek	x	-	-	-	-	-	x	-
Zaad- en plantgoed	9566	Zaden voor de sierteelt	Sierteelt en boomkweek	x	-	-	-	-	-	x	-
Zaad- en plantgoed	9568	Plantgoed en teeltmateriaal van vlinderbloemige groenten	Groenten groep II	x	-	-	-	-	-	x	-

Groep	Teeltcode	Omschrijving teelt	Gewasgroep Mestdecreet	Bouwland voor vanggewasregeling	Bijvende teelt Agentschap LZ	Meerjarige teelt N-stalen Mestbank	Niet-nitraatgevoelige hoofdteelt	Niet-late hoofdteelt	Vanggewas	Specifieke teelt	Laagrisiconateelt
Zaad- en plantgoed	9569	Plantgoed en teeltmateriaal van niet-vlinderbloemige groenten	Groenten groep II	x	-	-	-	-	-	x	-
Zaad- en plantgoed	601	Zaaizaad grassen	Grassen	x	-	-	x	-	x	-	x
Zaad- en plantgoed	602	Teeltmateriaal wijnstokken	Teelten met lage stikstofbehoefte	-	x	x	-	-	-	x	-
Zaad- en plantgoed	603	Zaaizaad graangewassen	Andere granen	x	-	-	x	-	-	-	x
Zaad- en plantgoed	604	Zaaizaad olie- en vezelhoudende gewassen	Overige teelten	x	-	-	x	-	-	-	x
Zaad- en plantgoed	605	Zaaizaad groenten	Groenten groep II	x	-	-	-	-	-	x	-
Zaad- en plantgoed	6031	Zaaizaad wintertarwe of triticale	Wintertarwe of Triticale	x	-	-	x	x	-	-	x
Zaad- en plantgoed	606	Zaaizaad voedergewassen	Overige teelten	x	-	-	-	-	-	-	x
Zaad- en plantgoed	6041	Zaaizaad wintervlas	Teelten met lage stikstofbehoefte	x	-	-	x	x	-	-	x
Zaad- en plantgoed	9560	Boomweek - bos- en haagplanten	Sierteelt en boomweek	-	-	x	-	-	-	x	-
Zaad- en plantgoed	9602	Boomweek - fruitweek	Sierteelt en boomweek	-	-	x	-	-	-	x	-
Overige gewassen	9536	Champignons (loods)	Geen	-	x	-	-	-	-	-	x
Overige gewassen	9811	Cichorei (inuline)	Teelten met lage stikstofbehoefte	x	-	-	x	-	-	-	x
Overige gewassen	9812	Cichorei (koffiesurrogaat)	Teelten met lage stikstofbehoefte	x	-	-	x	-	-	-	x
Overige gewassen	9822	Hop	Overige teelten	-	x	-	-	-	-	-	x
Overige gewassen	884	Miscanthus	Overige teelten	-	x	-	-	-	-	-	x
Overige gewassen	882	Mariadistel	Overige teelten	x	-	-	-	-	-	-	x
Overige gewassen	9821	Tabak	Overige teelten	x	-	-	-	x	-	-	x
Overige gewassen	96	Niet-eetbare tuinbouwgewassen	Overige teelten	x	-	-	-	-	-	-	x
Overige gewassen	9831	Bloemenmengsel	Overige teelten	x	-	-	-	-	-	-	x
Overige gewassen	47	Goudsbloem	Overige teelten	x	-	-	x	-	-	-	x
Overige gewassen	898	Permacultuur	Overige teelten	-	-	x	-	-	-	-	x
Overige gewassen	899	Rotatieteelt van groentengewassen (vb pluktuin)	Overige teelten	-	-	x	-	-	-	-	x
Kruiden	983	Engelwortel - industrie	Groenten groep III	x	-	-	-	-	-	x	-
Kruiden	881	Engelwortel - vers	Groenten groep III	x	-	-	-	-	-	x	-
Kruiden	860	Kervel - industrie	Groenten groep III	x	-	-	-	-	-	x	-
Kruiden	960	Kervel - vers	Groenten groep III	x	-	-	-	-	-	x	-
Kruiden	859	Peterselie - industrie	Groenten groep II	x	-	-	-	-	-	x	-
Kruiden	959	Peterselie - vers	Groenten groep II	x	-	-	-	-	-	x	-
Kruiden	863	Wortelpeterselie - industrie	Groenten groep III	x	-	-	-	-	-	x	-
Kruiden	961	Wortelpeterselie - vers	Groenten groep III	x	-	-	-	-	-	x	-
Kruiden	864	Basilicum - industrie	Groenten groep II	x	-	-	-	-	-	x	-
Kruiden	964	Basilicum - vers	Groenten groep II	x	-	-	-	-	-	x	-
Kruiden	865	Bieslook - industrie	Groenten groep II	-	-	x	-	-	-	x	-
Kruiden	965	Bieslook - vers	Groenten groep II	-	-	x	-	-	-	x	-
Kruiden	856	Andere kruiden - industrie	Groenten groep III	x	-	-	-	-	-	x	-
Kruiden	956	Andere kruiden - vers	Groenten groep III	x	-	-	-	-	-	x	-
Kruiden	858	Andere meerjarige kruiden - industrie	Groenten groep III	-	-	x	-	-	-	x	-
Kruiden	8581	Andere meerjarige kruiden - vers	Groenten groep III	-	-	x	-	-	-	x	-
Kruiden	957	Geneeskrachtige en aromatische kruiden	Groenten groep III	x	-	-	-	-	-	x	-
Groenten	8563	Ajuinen (vroeg) - industrie	Teelten met lage stikstofbehoefte	x	-	-	-	x	-	-	x
Groenten	9563	Ajuinen (vroeg) - vers	Teelten met lage stikstofbehoefte	x	-	-	-	x	-	-	x
Groenten	8514	Ajuinen (niet-vroeg) - industrie	Teelten met lage stikstofbehoefte	x	-	-	-	x	-	-	x

Groep	Teeltcode	Omschrijving teelt	Gewasgroep Mestdecreet	Bouwland voor vanggewasregeling	Bijvende teelt Agentschap LZ	Meerjarige teelt N-stalen Mestbank	Niet-nitraatgevoelige hoofdteelt	Niet-late hoofdteelt	Vanggewas	Specifieke teelt	Laagrisiconateelt
Groenten	9514	Ajuinen (niet vroege) - vers	Teelten met lage stikstof-behoefte	x	-	-	-	x	-	-	x
Groenten	8537	Andijvie - industrie	Groenten groep II	x	-	-	-	-	-	x	-
Groenten	9537	Andijvie - vers	Groenten groep II	x	-	-	-	-	-	x	-
Groenten	8586	Artisjok - industrie	Groenten groep I	-	x	x	-	-	-	x	-
Groenten	9586	Artisjok - vers	Groenten groep I	-	x	x	-	-	-	x	-
Groenten	8511	Asperge - industrie	Groenten groep III	-	x	-	-	-	-	x	-
Groenten	9511	Asperges - vers	Groenten groep III	-	x	-	-	-	-	x	-
Groenten	8555	Aubergines - industrie	Groenten groep II	x	-	-	-	-	-	x	-
Groenten	9555	Aubergines - vers	Groenten groep II	x	-	-	-	-	-	x	-
Groenten	8532	Rode biet - industrie	Groenten groep III	x	-	-	-	-	-	x	-
Groenten	9532	Rode biet - vers	Groenten groep III	x	-	-	-	-	-	x	-
Groenten	8411	Snijbonen - industrie	Groenten groep III	x	-	-	-	-	-	x	-
Groenten	94	Snijbonen - vers	Groenten groep III	x	-	-	-	-	-	x	-
Groenten	8410	Stamslabonen/sperziebonen - industrie	Groenten groep III	x	-	-	-	-	-	x	-
Groenten	9410	Stamslabonen/sperziebonen - vers	Groenten groep III	x	-	-	-	-	-	x	-
Groenten	8412	Flageolets (voor de boon) - industrie	Groenten groep III	x	-	-	-	-	-	x	-
Groenten	9412	Flageolets (voor de boon) - vers	Groenten groep III	x	-	-	-	-	-	x	-
Groenten	832	Tuin- en veldbonen (Vicia faba) - industrie	Groenten groep III	x	-	-	-	-	-	x	-
Groenten	932	Tuin- en veldbonen (Vicia faba) - vers	Groenten groep III	x	-	-	-	-	-	x	-
Groenten	523	Drooggeogste Vicia bonen (voor menselijke consumptie)	Groenten groep III	x	-	-	-	-	-	x	-
Groenten	524	Drooggeogste Phaseolus bonen (voor menselijke consumptie)	Groenten groep III	x	-	-	-	-	-	x	-
Groenten	8525	Broccoli - industrie	Groenten groep I	x	-	-	-	-	-	x	-
Groenten	9525	Broccoli - vers	Groenten groep I	x	-	-	-	-	-	x	-
Groenten	8456	Butternutpompoenen - industrie	Groenten groep II	x	-	-	-	-	-	x	-
Groenten	9456	Butternutpompoenen - vers	Groenten groep II	x	-	-	-	-	-	x	-
Groenten	8556	Pompoenen - industrie	Groenten groep II	x	-	-	-	-	-	x	-
Groenten	9556	Pompoenen - vers	Groenten groep II	x	-	-	-	-	-	x	-
Groenten	8541	Courgettes - industrie	Groenten groep II	x	-	-	-	-	-	x	-
Groenten	9541	Courgettes - vers	Groenten groep II	x	-	-	-	-	-	x	-
Groenten	831	Erwten (andere dan droog geogst) - industrie	Groenten groep III	x	-	-	-	x	-	x	-
Groenten	931	Erwten (andere dan droog geogst) - vers	Groenten groep III	x	-	-	-	x	-	x	-
Groenten	933	Kikkererwten	Groenten groep III	x	-	-	-	-	-	x	-
Groenten	934	Linzen	Groenten groep III	x	-	-	-	-	-	x	-
Groenten	513	Drooggeogste erwten (voor menselijke consumptie)	Groenten groep III	x	-	-	-	-	-	x	-
Groenten	8554	Komkommers - industrie	Groenten groep II	x	-	-	-	-	-	x	-
Groenten	9554	Komkommers - vers	Groenten groep II	x	-	-	-	-	-	x	-
Groenten	8523	Bloemkool - industrie	Groenten groep I	x	-	-	-	-	-	x	-
Groenten	9523	Bloemkool - vers	Groenten groep I	x	-	-	-	-	-	x	-
Groenten	8524	Boerenkool - industrie	Groenten groep I	x	-	-	-	-	-	x	-
Groenten	9524	Boerenkool - vers	Groenten groep I	x	-	-	-	-	-	x	-
Groenten	8526	Chinese kool - industrie	Groenten groep I	x	-	-	-	-	-	x	-
Groenten	9526	Chinese kool - vers	Groenten groep I	x	-	-	-	-	-	x	-
Groenten	8527	Rode kool - industrie	Groenten groep I	x	-	-	-	-	-	x	-
Groenten	9527	Rode kool - vers	Groenten groep I	x	-	-	-	-	-	x	-
Groenten	8546	Savooikool - industrie	Groenten groep I	x	-	-	-	-	-	x	-
Groenten	9546	Savooikool - vers	Groenten groep I	x	-	-	-	-	-	x	-

Groep	Teeltcode	Omschrijving teelt	Gewasgroep Mestdecreet	Bouwland voor vanggewasregeling	Blijvende teelt: Agentschap LZ	Meerjarige teelt: N-stalen Mestbank	Niet-nitraatgevoelige hoofdteelt	Niet-late hoofdteelt	Vanggewas	Specifieke teelt	Laagrisiconateelt
Groenten	9512	Spruitkolen - vers	Spruitkool	x	-	-	x	-	-	x	-
Groenten	8512	Spruitkool - industrie	Spruitkool	x	-	-	x	-	-	x	-
Groenten	8540	Witte kool - industrie	Groenten groep I	x	-	-	-	-	-	x	-
Groenten	9540	Witte kool - vers	Groenten groep I	x	-	-	-	-	-	x	-
Groenten	8528	Koolraap - industrie	Groenten groep III	x	-	-	-	-	-	x	-
Groenten	9528	Koolraap - vers	Groenten groep III	x	-	-	-	-	-	x	-
Groenten	8529	Koolrabi - industrie	Groenten groep II	x	-	-	-	-	-	x	-
Groenten	9529	Koolrabi - vers	Groenten groep II	x	-	-	-	-	-	x	-
Groenten	8553	Paprika - industrie	Groenten groep II	x	-	-	-	-	-	x	-
Groenten	9553	Paprika - vers	Groenten groep II	x	-	-	-	-	-	x	-
Groenten	8538	Prei - industrie	Groenten groep I	x	-	-	-	-	-	x	-
Groenten	9538	Prei - vers	Groenten groep I	x	-	-	-	-	-	x	-
Groenten	8530	Raap - industrie	Groenten groep III	x	-	-	-	-	-	x	-
Groenten	9530	Raap - vers	Groenten groep III	x	-	-	-	-	-	x	-
Groenten	8517	Rabarber - industrie	Groenten groep I	-	x	x	-	-	-	x	-
Groenten	9517	Rabarber - vers	Groenten groep I	-	x	x	-	-	-	x	-
Groenten	8531	Radijs - industrie	Groenten groep III	x	-	-	-	-	-	x	-
Groenten	9531	Radijs - vers	Groenten groep III	x	-	-	-	-	-	x	-
Groenten	8533	Schorseneer - industrie	Groenten groep III	x	-	-	-	-	-	x	-
Groenten	8539	Bladselder - industrie	Groenten groep II	x	-	-	-	-	-	x	-
Groenten	9533	Schorseneer - vers	Groenten groep III	x	-	-	-	-	-	x	-
Groenten	9539	Bladselder - vers	Groenten groep I	x	-	-	-	-	-	x	-
Groenten	8551	Bleekselder - industrie	Groenten groep I	x	-	-	-	-	-	x	-
Groenten	9551	Bleekselder - vers	Groenten groep I	x	-	-	-	-	-	x	-
Groenten	8548	Groene selder - industrie	Groenten groep I	x	-	-	-	-	-	x	-
Groenten	9548	Groene selder - vers	Groenten groep I	x	-	-	-	-	-	x	-
Groenten	8543	Knolselder - industrie	Groenten groep II	x	-	-	-	-	-	x	-
Groenten	9543	Knolselder - vers	Groenten groep II	x	-	-	-	-	-	x	-
Groenten	8513	Sjalotten - industrie	Teelten met lage stikstof-behoefte	x	-	-	-	-	-	-	x
Groenten	9513	Sjalotten - vers	Teelten met lage stikstof-behoefte	x	-	-	-	-	-	-	x
Groenten	8518	Kropsla - industrie	Groenten groep II	x	-	-	-	-	-	x	-
Groenten	9518	Kropsla - vers	Groenten groep II	x	-	-	-	-	-	x	-
Groenten	8545	Raketsla - Rucola - industrie	Groenten groep II	x	-	-	-	-	-	x	-
Groenten	9545	Raketsla - Rucola - vers	Groenten groep II	x	-	-	-	-	-	x	-
Groenten	8542	Veldsla - industrie	Groenten groep II	x	-	-	-	-	-	x	-
Groenten	9542	Veldsla - vers	Groenten groep II	x	-	-	-	-	-	x	-
Groenten	8544	Ijsbergsla - industrie	Groenten groep II	x	-	-	-	-	-	x	-
Groenten	9544	Ijsbergsla - vers	Groenten groep II	x	-	-	-	-	-	x	-
Groenten	8557	Andere alternatieve slasoorten - industrie	Groenten groep II	x	-	-	-	-	-	x	-
Groenten	9557	Andere alternatieve slasoorten - vers	Groenten groep II	x	-	-	-	-	-	x	-
Groenten	8519	Spinazie - industrie	Groenten groep II	x	-	-	-	x	-	x	-
Groenten	9519	Spinazie - vers	Groenten groep II	x	-	-	-	x	-	x	-
Groenten	8552	Tomaten - industrie	Groenten groep II	x	-	-	-	-	-	x	-
Groenten	9552	Tomaten - vers	Groenten groep II	x	-	-	-	-	-	x	-
Groenten	8534	(Knol)venkel - industrie	Groenten groep II	x	-	-	-	-	-	x	-
Groenten	9534	(Knol)venkel - vers	Groenten groep II	x	-	-	-	-	-	x	-
Groenten	8515	witloof forcereie - industrie-	Teelten met lage stikstof-behoefte	x	-	-	x	-	-	-	x

Groep	Teeltcode	Omschrijving teelt	Gewasgroep Mestdecreet	Bouwland voor vanggewasregeling	Bijvende teelt Agentschap LZ	Meerjarige teelt N-stalen Mestbank	Niet-nitraatgevoelige hoofdteelt	Niet-late hoofdteelt	Vanggewas	Specifieke teelt	Laagrijsiconateelt
Groenten	9515	witloof forcerie - vers	Teelten met lage stikstof-behoefte	x	-	-	x	-	-	-	x
Groenten	9561	Witloofwortel	Teelten met lage stikstof-behoefte	x	-	-	x	-	-	-	x
Groenten	8564	Wortel (vroeg) (consumptie) - industrie	Groenten groep III	x	-	-	-	x	-	x	-
Groenten	9564	Wortel (vroeg) (consumptie) - vers	Groenten groep III	x	-	-	-	x	-	x	-
Groenten	8535	Wortel (niet-vroeg) (consumptie) - industrie	Groenten groep III	x	-	-	-	-	-	x	-
Groenten	9535	Wortel (niet-vroeg) (consumptie) - vers	Groenten groep III	x	-	-	-	-	-	x	-
Groenten	8409	Pastinaak - industrie	Groenten groep III	x	-	-	-	-	-	x	-
Groenten	9409	Pastinaak - vers	Groenten groep III	x	-	-	-	-	-	x	-
Groenten	8550	Rammenas - industrie	Groenten groep III	x	-	-	-	-	-	x	-
Groenten	9550	Rammenas - vers	Groenten groep III	x	-	-	-	-	-	x	-
Groenten	906	Zoete aardappel	Groenten groep II	x	-	-	-	-	-	x	-
Groenten	8620	Andere kolen - industrie	Groenten groep I	x	-	-	-	-	-	x	-
Groenten	9620	Andere kolen - vers	Groenten groep I	x	-	-	-	-	-	x	-
Groenten	8559	Andere groenten - industrie	Groenten groep II	x	-	-	-	-	-	x	-
Groenten	951	Andere groenten - vers	Groenten groep II	x	-	-	-	-	-	x	-
Braak	82	Braakliggend land met onderhoud	Geen	-	-	-	-	-	-	-	x
Braak	81	Braakliggend land zonder onderhoud	Geen	-	-	-	-	-	-	-	x
Braak	83	Voorjaarsbraak	Geen	-	-	-	-	-	-	-	-

Tabel: Teeltcodes met aanduiding bouwland

Omschrijving hoofdteelt/object	Teeltcode	Subsidiabel	Bouwland	Grassen of andere kruidachtige voedergrassen	BRA	Groep
Stal	11	-	-	-	-	Infrastructuur & objecten
Loods (zonder productie)	12	-	-	-	-	Infrastructuur & objecten
Woonhuis	14	-	-	-	-	Infrastructuur & objecten
Gebouw i.k.v. verbreding	15	-	-	-	-	Infrastructuur & objecten
Ander gebouw	16	-	-	-	-	Infrastructuur & objecten
Poelen ≤ 0,1ha	3	x	-	-	-	Infrastructuur & objecten
Houtkanten en houtwallen ≤ 10m breed / Heggen (≤ 2m breed)	4	x	-	-	-	Infrastructuur & objecten
Begraasde niet-landbouwgrond	6	-	-	-	-	Infrastructuur & objecten
Volkstuinpark	8	-	-	-	-	Infrastructuur & objecten
Onverharde landingsbaan of veiligheidszones op vliegvelden	9	-	-	x	-	Infrastructuur & objecten
Biologische niet-landbouwgrond	17	-	-	-	-	Infrastructuur & objecten
Grasland	60	x	x	x	x	Grassen
Weiland met niet-oogtbare bomen (> 200 bomen/ha)	9823	-	-	x	-	Grassen
Weiland met oogtbare hoogstambomen (> 200 bomen/ha)	9827	x	x	x	-	Grassen
Natuurlijk grasland met onderhoud ³	9828	x	x	x	x	Grassen
Natuurlijk grasland zonder onderhoud ³	9829	-	-	x	-	Grassen
Graskruiden mengsel	63	x	x	x	x	Grassen
Graszoden	955	x	x	-	-	Grassen
Korrelmaïs	202	x	x	-	-	Maïs
Silomaïs	201	x	x	-	-	Maïs
Mengteelt van maïs en vlinderbloemige teelt	396	x	x	-	-	Maïs
Boekweit	37	x	x	-	x	Graangewassen
Brouwgerst	323	x	x	-	-	Graangewassen
Wintergerst	321	x	x	-	-	Graangewassen
Zomergerst	322	x	x	-	x	Graangewassen
Gierst	383	x	x	-	x	Graangewassen
Quinoa	382	x	x	-	-	Graangewassen
Sorghum	381	x	x	-	-	Graangewassen
Kanariezaad	384	x	x	-	x	Graangewassen
Winterhaver	341	x	x	-	-	Graangewassen
Zomerhaver	342	x	x	-	x	Graangewassen
Japanse haver	34	x	x	-	x	Graangewassen
Winterrogge	331	x	x	-	-	Graangewassen
Zomerrogge	332	x	x	-	x	Graangewassen
Spelt	36	x	x	-	-	Graangewassen
Wintertarwe	311	x	x	-	-	Graangewassen
Zomertarwe	312	x	x	-	x	Graangewassen
Mengteelt wintertarwe of triticale en winter-teelt vlinderbloemige	395	x	x	-	-	Graangewassen
Mengteelt andere wintergranen en winter-teelt vlinderbloemige	391	x	x	-	-	Graangewassen
Mengteelt andere granen en zomerteelt vlinderbloemige	392	x	x	-	-	Graangewassen
Triticale	35	x	x	-	-	Graangewassen
Andere granen (bv. mengkoren)	39	x	x	-	-	Graangewassen
Faunamengsel ⁵	98	x	x	-	-	Graangewassen
Winterkoolzaad	4111	x	x	-	-	Oliehoudende zaden
Zomerkoolzaad	4121	x	x	-	-	Oliehoudende zaden
Winterraapzaad	4112	x	x	-	-	Oliehoudende zaden
Zomerraapzaad	4122	x	x	-	-	Oliehoudende zaden
Sojabonen	43	x	x	-	-	Oliehoudende zaden
Zonnebloempitten	42	x	x	-	x	Oliehoudende zaden
Andere oliehoudende zaden	44	x	x	-	-	Oliehoudende zaden
Deder/huttentut	48	x	x	-	-	Oliehoudende zaden
Aardbeien	9516	x	x	-	-	Fruit
Andere éénjarige fruitteelten	972	x	x	-	-	Fruit

Omschrijving hoofdteelt/object	Teeltcode	Subsidiaabel	Bouwland	Grassen of andere kruidachtige voedergewassen	BRA	Groep
Blauwe bessen	9722	x	-	-	-	Fruit
Braambessen	9721	x	-	-	-	Fruit
Kiwibes	9729	x	-	-	-	Fruit
Rode bessen	9718	x	-	-	-	Fruit
Stekelbessen	9719	x	-	-	-	Fruit
Zwarte bessen	9720	x	-	-	-	Fruit
Andere bessen	9723	x	-	-	-	Fruit
Druiven	9715	x	-	-	-	Fruit
Frambozen	9717	x	-	-	-	Fruit
Meerjarige fruitteelten (appel)	9710	x	-	-	-	Fruit
Meerjarige fruitteelten hoogstam (appel)	9730	x	-	-	-	Fruit
Meerjarige fruitteelten (peer)	9711	x	-	-	-	Fruit
Meerjarige fruitteelten hoogstam (peer)	9731	x	-	-	-	Fruit
Meerjarige fruitteelten (pruim)	9713	x	-	-	-	Fruit
Meerjarige fruitteelten (perzik)	9728	x	-	-	-	Fruit
Meerjarige fruitteelten (zoete kers, laagstam)	9725	x	-	-	-	Fruit
Meerjarige fruitteelten (zoete kers, hoogstam)	9726	x	-	-	-	Fruit
Meerjarige fruitteelten (zure kers)	9727	x	-	-	-	Fruit
Wijnstokken	9716	x	-	-	-	Fruit
Andere meerjarige fruitteelten	9714	x	-	-	-	Fruit
Hazelnoten	9201	x	-	-	-	Fruit
Walnoten	9202	x	-	-	-	Fruit
Aardappelen (geplande oogst vanaf 1/9)	901	x	x	-	-	Aardappelen
Aardappelen (gecertificeerd pootgoed)	907	x	x	-	-	Aardappelen
Aardappelen (hoevepootgoed)	908	x	x	-	-	Aardappelen
Aardappelen (geplande oogst voor 1/9)	904	x	x	-	-	Aardappelen
Vezelhennep (bestemd voor vezelproductie)	922	x	x	-	-	Vlas en hennep
Andere hennep dan vezelhennep (niet voor menselijke consumptie)	872	x	x	-	-	Vlas en hennep
Olievlas (geen vezelvlas)	45	x	x	-	-	Vlas en hennep
Wintervlas (olieproductie)	451	x	x	-	-	Vlas en hennep
Vezelvlas (bestemd voor vezelproductie)	921	x	x	-	-	Vlas en hennep
Wintervlas (vezelproductie en industriële toepassingen)	923	x	x	-	-	Vlas en hennep
Suikerbieten	91	x	x	-	-	Bieten
Voederbieten	71	x	x	-	-	Bieten
Voedererwten (winterteelt) - niet menselijke consumptie	511	x	x	-	-	Voedergewassen
Voedererwten (zomerteelt) - niet menselijke consumptie	512	x	x	-	-	Voedergewassen
Tuinbonen - niet menselijke consumptie	52	x	x	-	-	Voedergewassen
Winterveldbonen - niet menselijke consumptie	521	x	x	-	-	Voedergewassen
Zomerveldbonen - niet menselijke consumptie	522	x	x	-	-	Voedergewassen
Niet-bittere lupinen	53	x	x	-	-	Voedergewassen
Grasluzerne	660	x	x	x	x	Voedergewassen
Grasklaver	700	x	x	x	x	Voedergewassen
Eenjarige klaver	721	x	x	-	-	Voedergewassen
Meerjarige klaver	722	x	x	-	-	Voedergewassen
Rode klaver	723	x	x	-	-	Voedergewassen
Voederkool (bladkool)	741	x	x	-	-	Voedergewassen
Eénjarige luzerne	731	x	x	-	-	Voedergewassen
Meerjarige luzerne	732	x	x	-	-	Voedergewassen
Voederrapen	746	x	x	-	-	Voedergewassen
Mengsel van vlinderbloemigen	744	x	x	-	-	Voedergewassen
Mengsel met 1 of meer vlinderbloemigen	749	x	x	-	x	Voedergewassen
Mengsel van gras en vlinderbloemigen (andere dan grasklaver)	745	x	x	x	x	Voedergewassen
Voederwortelen	742	x	x	-	-	Voedergewassen

Omschrijving hoofdteelt/object	Teeltcode	Subsidiaabel	Bouwland	Grassen of andere kruidachtige voedergewassen	BRA	Groep
Wikke	747	x	x	-	-	Voedergewassen
Mengteelt wintertarwe of triticale en winter-teelt vlinderbloemige	395	x	x	-	-	Voedergewassen
Mengteelt andere wintergranen en winterteelt vlinderbloemige	391	x	x	-	-	Voedergewassen
Mengteelt andere granen en zomerteelt vlinderbloemige	392	x	x	-	x	Voedergewassen
Andere voedergewassen	743	x	x	-	-	Voedergewassen
Azalea	9570	x ¹	x	-	-	Sierplanten
Begonia	9571	x ¹	x	-	-	Sierplanten
Bloembollen en -knollen	9572	x ¹	x	-	-	Sierplanten
Potchrysanthen	9547	x ¹	x	-	-	Sierplanten
Groene kamerplanten (ficus, ...)	9573	-	-	-	-	Sierplanten
Bloeiende kamerplanten (kalanchoë, ...)	9574	-	-	-	-	Sierplanten
Perk- en balkonplanten	9578	x ¹	x	-	-	Sierplanten
Kerstbomen	962	x ¹	x	-	-	Sierplanten
Snijplanten (<5 jaar)	9575	x ¹	x	-	-	Sierplanten
Snijplanten (≥ 5 jaar)	9585	x ¹	x	-	-	Sierplanten
Snijbloemen - rozen	9576	x ¹	-	-	-	Sierplanten
Snijbloemen andere dan rozen (< 5 jaar)	9577	x ¹	x	-	-	Sierplanten
Snijbloemen andere dan rozen (> 5 jaar)	9587	x ¹	-	-	-	Sierplanten
Bloeiende heesters	9583	x ¹	-	-	-	Sierplanten
Niet-bloeiende heesters	9589	x ¹	-	-	-	Sierplanten
Rozelaars	9582	x ¹	-	-	-	Sierplanten
Laanbomen	9581	x ¹	-	-	-	Sierplanten
Solitaire bomen	9590	x ¹	-	-	-	Sierplanten
Vaste planten	9580	x ¹	-	-	-	Sierplanten
Japane haver	34	x	x	-	x	Overige groenbedekkers ⁴
Festulolium	638	x	x	x	x	Overige groenbedekkers ⁴
Bladrammenas	656	x	x	-	x	Overige groenbedekkers ⁴
Lupinen	644	x	x	-	-	Overige groenbedekkers ⁴
Gele mosterd	643	x	x	-	x	Overige groenbedekkers ⁴
Sarepta mosterd	655	x	x	-	x	Overige groenbedekkers ⁴
Facelia	645	x	x	-	x	Overige groenbedekkers ⁴
Snijrogge	639	x	x	-	x	Overige groenbedekkers ⁴
Tagetes (Afrikaantje)	646	x	x	-	x	Overige groenbedekkers ⁴
Nyger	649	x	x	-	x	Overige groenbedekkers ⁴
Nootzoetraapzaad	651	x	x	-	x	Overige groenbedekkers ⁴
Komkommerkruid	652	x	x	-	x	Overige groenbedekkers ⁴
Zwaardherik	654	x	x	-	x	Overige groenbedekkers ⁴
Gras in onderzaai	657	x	x	-	-	Overige groenbedekkers ⁴
Mengsel van 1 of meer vlinderbloemige groenbedekkers	658	x	x	-	x	Overige groenbedekkers ⁴
Mengsel van niet-vlinderbloemige groenbedekkers	659	x	x	-	x	Overige groenbedekkers ⁴
Andere niet-vlinderbloemige groenbedekker	647	x	x	-	x	Overige groenbedekkers ⁴
Andere vlinderbloemige groenbedekker	648	x	x	-	-	Overige groenbedekkers ⁴
Mengsel met overwegend japanse haver en vlinderbloemigen	634	x	x	-	x	Overige groenbedekkers ⁴
Mengsel met overwegend japanse haver zonder vlinderbloemigen	635	x	x	-	x	Overige groenbedekkers ⁴
Bebossing (korte omlooptijd)	883	x	-	-	-	Houtachtige gewassen
Bebossing loofbomen-ecologisch	8910	x ²	-	-	-	Houtachtige gewassen
Bebossing loofbomen-economisch	8911	x ²	-	-	-	Houtachtige gewassen
Bebossing naaldbomen	8912	x ²	-	-	-	Houtachtige gewassen
Bebossing populieren	8915	x ²	-	-	-	Houtachtige gewassen
Heide in natuurbeheer	9825	-	-	-	-	Houtachtige gewassen
Wijmenaanplantingen	963	x	-	-	-	Houtachtige gewassen
Bomen in groep	895	x	-	-	-	Houtachtige gewassen
Bebossing met contract voor 2008	894	x	-	-	-	Houtachtige gewassen

Omschrijving hoofdteelt/object	Teeltcode	Subsidiabel	Bouwland	Grassen of andere kruidachtige voedergrassen	BRA	Groep
Aardbeiplanten	9724	x ¹	x	-	-	Zaad- en plantgoed
Plantgoed van vlinderbloemigen groenten	9568	x ¹	x	-	-	Zaad- en plantgoed
Plantgoed van niet-vlinderbloemigen groenten	9569	x ¹	x	-	-	Zaad- en plantgoed
Jongplanten voor de sierteelt	9565	x ¹	x	-	-	Zaad- en plantgoed
Zaden voor de sierteelt	9566	x ¹	x	-	-	Zaad- en plantgoed
Zaaizaad grassen	601	x	x	x	-	Zaad- en plantgoed
Teeltmateriaal wijnstokken	602	x	-	-	-	Zaad- en plantgoed
Zaaizaad graangewassen	603	x	x	-	-	Zaad- en plantgoed
Zaaizaad olie- en vezelhoudende planten	604	x	x	-	-	Zaad- en plantgoed
Zaaizaad groenten	605	x	x	-	-	Zaad- en plantgoed
Zaaizaad voedergrassen	606	x	x	-	-	Zaad- en plantgoed
Zaaizaad wintertarwe of triticale	6031	x	x	-	-	Zaad- en plantgoed
Zaaizaad winterwiel	6041	x	x	-	-	Zaad- en plantgoed
Boomkweek - bos- en haagplanten	9560	x ¹	-	-	-	Zaad- en plantgoed
Boomkweek - fruitweek	9602	x ¹	-	-	-	Zaad- en plantgoed
Champignons (loods)	9536	-	-	-	-	Overige gewassen
Cichorei (inuline)	9811	x	x	-	-	Overige gewassen
Cichorei (koffiesurrogaat)	9812	x	x	-	-	Overige gewassen
Hop	9822	x	-	-	-	Overige gewassen
Miscanthus	884	x	-	-	-	Overige gewassen
Mariadistel	882	x	x	-	-	Overige gewassen
Tabak	9821	x	x	-	-	Overige gewassen
Niet eetbare tuingewassen	96	x	x	-	-	Overige gewassen
Bloemenmengsel	9831	x	x	-	-	Overige gewassen
Goudsbloem	47	x	x	-	-	Overige gewassen
Permacultuur	898	x	-	-	-	Overige gewassen
Rotatieteelt van groentengewassen (vb pluktuin)	899	x	x	-	-	Overige gewassen
Engelwortel - industrie	983	x	x	-	-	Kruiden
Engelwortel - vers	881	x	x	-	-	Kruiden
Kervel - industrieel	860	x	x	-	-	Kruiden
Kervel - vers	960	x	x	-	-	Kruiden
Geneeskrachtige en aromatische planten en kruiden	957	x	x	-	-	Kruiden
Peterselie - industrie	859	x	x	-	-	Kruiden
Peterselie - vers	959	x	x	-	-	Kruiden
Wortelpeterselie - industrie	863	x	x	-	-	Kruiden
Wortelpeterselie - vers	961	x	x	-	-	Kruiden
Basilicum - industrie	864	x	x	-	-	Kruiden
Basilicum - vers	964	x	x	-	-	Kruiden
Bieslook - industrie	865	x	x	-	-	Kruiden
Bieslook - vers	965	x	x	-	-	Kruiden
Andere kruiden - industrie	856	x	x	-	-	Kruiden
Andere kruiden - vers	956	x	x	-	-	Kruiden
Andere meerjarige kruiden - industrie	858	x	-	-	-	Kruiden
Andere meerjarige kruiden - vers	8581	x	-	-	-	Kruiden
Ajuinen (vroeg) - industrie	8563	x	x	-	-	Groenten
Ajuinen (vroeg) - vers	9563	x	x	-	-	Groenten
Ajuinen (niet-vroeg) - industrie	8514	x	x	-	-	Groenten
Ajuinen (niet-vroeg) - vers	9514	x	x	-	-	Groenten
Andijvie - industrie	8537	x	x	-	-	Groenten
Andijvie - vers	9537	x	x	-	-	Groenten
Artisjok - industrie	8586	x	x	-	-	Groenten
Artisjok - vers	9586	x	x	-	-	Groenten
Asperge - industrie	8511	x	-	-	-	Groenten
Asperge - vers	9511	x	-	-	-	Groenten
Aubergines - industrie	8555	x	x	-	-	Groenten
Aubergines - vers	9555	x	x	-	-	Groenten

Omschrijving hoofdteelt/object	Teeltcode	Subsidiabel	Bouwland	Grassen of andere kruidachtige voedergewassen	BRA	Groep
Rode biet - industrie	8532	x	x	-	-	Groenten
Rode biet - vers	9532	x	x	-	-	Groenten
Snijbonen - industrie	8411	x	x	-	-	Groenten
Snijbonen - vers	94	x	x	-	-	Groenten
Flageolets (voor de boon) - industrie	8412	x	x	-	-	Groenten
Flageolets (voor de boon) - vers	9412	x	x	-	-	Groenten
Stamslabonen/sperziebonen - industrie	8410	x	x	-	-	Groenten
Stamslabonen/sperziebonen - vers	9410	x	x	-	-	Groenten
Tuin- en veldbonen (Vicia faba) - industrie	832	x	x	-	-	Groenten
Tuin- en veldbonen (Vicia faba) - vers	932	x	x	-	-	Groenten
Drooggeogste Vicia bonen (voor menselijke consumptie)	523	x	x	-	-	Groenten
Drooggeogste Phaseolus bonen (voor menselijke consumptie)	524	x	x	-	-	Groenten
Broccoli - industrie	8525	x	x	-	-	Groenten
Broccoli - vers	9525	x	x	-	-	Groenten
Courgettes - industrie	8541	x	x	-	-	Groenten
Courgettes - vers	9541	x	x	-	-	Groenten
Erwten (andere dan droog geogst) - industrie	831	x	x	-	-	Groenten
Erwten (andere dan droog geogst) - vers	931	x	x	-	-	Groenten
Kikkererwten	933	x	x	-	-	Groenten
Linzen	934	x	x	-	-	Groenten
Drooggeogste erwten (voor menselijke consumptie)	513	x	x	-	-	Groenten
Komkommers - industrie	8554	x	x	-	-	Groenten
Komkommers - vers	9554	x	x	-	-	Groenten
Bloemkool - industrie	8523	x	x	-	-	Groenten
Bloemkool - vers	9523	x	x	-	-	Groenten
Boerenkool - industrie	8524	x	x	-	-	Groenten
Boerenkool - vers	9524	x	x	-	-	Groenten
Chinese kool - industrie	8526	x	x	-	-	Groenten
Chinese kool - vers	9526	x	x	-	-	Groenten
Rode kool - industrie	8527	x	x	-	-	Groenten
Rode kool - vers	9527	x	x	-	-	Groenten
Savooikool - industrie	8546	x	x	-	-	Groenten
Savooikool - vers	9546	x	x	-	-	Groenten
Spruitkool - industrie	8512	x	x	-	-	Groenten
Spruitkool - vers	9512	x	x	-	-	Groenten
Witte kool - industrie	8540	x	x	-	-	Groenten
Witte kool - vers	9540	x	x	-	-	Groenten
Koolraap - industrie	8528	x	x	-	-	Groenten
Koolraap - vers	9528	x	x	-	-	Groenten
Koolrabi - industrie	8529	x	x	-	-	Groenten
Koolrabi - vers	9529	x	x	-	-	Groenten
Paprika - industrie	8553	x	x	-	-	Groenten
Paprika - vers	9553	x	x	-	-	Groenten
Pompoenen - industrie	8556	x	x	-	-	Groenten
Pompoenen - vers	9556	x	x	-	-	Groenten
Butternutpompoenen - industrie	8456	x	x	-	-	Groenten
Butternutpompoenen - vers	9456	x	x	-	-	Groenten
Prei - industrie	8538	x	x	-	-	Groenten
Prei - vers	9538	x	x	-	-	Groenten
Raap - industrie	8530	x	x	-	-	Groenten
Raap - vers	9530	x	x	-	-	Groenten
Rabarber - industrie	8517	x	-	-	-	Groenten
Rabarber - vers	9517	x	-	-	-	Groenten
Radijs - industrie	8531	x	x	-	-	Groenten
Radijs - vers	9531	x	x	-	-	Groenten

Omschrijving hoofdteelt/object	Teeltcode	Subsidiaabel	Bouwland	Grassen of andere kruidachtige voedergewassen	BRA	Groep
Schorseneer - industrie	8533	x	x	-	-	Groenten
Schorseneer - vers	9533	x	x	-	-	Groenten
Bladselder - industrie	8539	x	x	-	-	Groenten
Bladselder - vers	9539	x	x	-	-	Groenten
Bleekselder - industrie	8551	x	x	-	-	Groenten
Bleekselder - vers	9551	x	x	-	-	Groenten
Groene selder - industrie	8548	x	x	-	-	Groenten
Groene selder - vers	9548	x	x	-	-	Groenten
Knolselder - industrie	8543	x	x	-	-	Groenten
Knolselder - vers	9543	x	x	-	-	Groenten
Sjalotten - industrie	8513	x	x	-	-	Groenten
Sjalotten - vers	9513	x	x	-	-	Groenten
Kropsla - industrie	8518	x	x	-	-	Groenten
Kropsla - vers	9518	x	x	-	-	Groenten
Raketsla - Rucola - industrie	8545	x	x	-	-	Groenten
Raketsla - Rucola - vers	9545	x	x	-	-	Groenten
Veldsla - industrie	8542	x	x	-	-	Groenten
Veldsla - vers	9542	x	x	-	-	Groenten
Ijsbergsla - industrie	8544	x	x	-	-	Groenten
Ijsbergsla - vers	9544	x	x	-	-	Groenten
Andere alternatieve slasoorten - industrie	8557	x	x	-	-	Groenten
Andere alternatieve slasoorten - vers	9557	x	x	-	-	Groenten
Spinazie - industrie	8519	x	x	-	-	Groenten
Spinazie - vers	9519	x	x	-	-	Groenten
Tomaten - industrie	8552	x	x	-	-	Groenten
Tomaten - vers	9552	x	x	-	-	Groenten
(Knol)venkel - industrie	8534	x	x	-	-	Groenten
(Knol)venkel - vers	9534	x	x	-	-	Groenten
Witloof (voor het loof) - industrie	8515	x ¹	x	-	-	Groenten
Witloof (voor het loof) - vers	9515	x ¹	x	-	-	Groenten
Witloofwortel	9561	x	x	-	-	Groenten
Wortel (vroeg) (consumptie) - industrie	8564	x	x	-	-	Groenten
Wortel (vroeg) (consumptie) - vers	9564	x	x	-	-	Groenten
Wortel (niet-vroeg) (consumptie) - industrie	8535	x	x	-	-	Groenten
Wortel (niet-vroeg) (consumptie) - vers	9535	x	x	-	-	Groenten
Pastinaak - industrie	8409	x	x	-	-	Groenten
Pastinaak - vers	9409	x	x	-	-	Groenten
Rammenas - industrie	8550	x	x	-	-	Groenten
Rammenas - vers	9550	x	x	-	-	Groenten
Andere kolen - industrie	8620	x	x	-	-	Groenten
Andere kolen - vers	9620	x	x	-	-	Groenten
Andere groenten - industrie	8559	x	x	-	-	Groenten
Andere groenten - vers	951	x	x	-	-	Groenten
Braakliggend land met onderhoud ⁶	82	x	x	-	x	Braak
Braakliggend land zonder onderhoud	81	-	-	-	-	Braak
Faunamengsel ⁵	98	x	x	-	x	Braak
Bloemenmengsel	9831	x	x	-	x	Braak

////////////////////////////////////

Legende

¹ = Enkel indien teelt in volle grond, zie ook fiche over subsidiabiliteit

² = Enkel indien een lopende bebossingsverbintenis met het Agentschap voor Natuur en Bos (ANB)

Onderhoud voor natuurlijk grasland bestaat uit één van de volgende maatregelen:

- ▶ het jaarlijks (voor 1 oktober) maaien, waarna het maaisel wordt afgevoerd OF;
- ▶ het laten begrazen van de percelen door runderen, schapen, geiten of hertachtigen

³ = Kruisjes geven de toegelaten combinaties als hoofddeelt weer

⁴ = Ingezaaid eenjarig mengsel van granen en/of kruiden dat niet wordt geoogst en dient als wintervoedsel voor wilde diersoorten.

⁵ = Onderhoud van braakliggend land bestaat uit elk van de volgende maatregelen:

- ▶ het jaarlijks (voor 1 oktober) maaien, waarna het maaisel moet blijven liggen EN;
- ▶ het tegengaan van verbossing door houtopslag te beperken. Dit betekent dat verbossing door houtachtige gewassen die hoger zijn dan anderhalve meter moet voorkomen worden door te maaien of door een andere geschikte beheersmaatregel toe te passen.

De verplichting om het maaisel te laten liggen, geldt niet wanneer de landbouwer aan de hand van een (gebruiks-)overeenkomst kan aantonen dat het afvoeren van het maaisel om ecologische redenen noodzakelijk is.

Tabel: Teeltgroepen gewasrotatie

Teeltgroep	Omschrijving hoofdteelt	Teeltcode
Aardappelen	Aardappelen (geplande oogst vanaf 1/9)	901
Aardappelen	Aardappelen (geplande oogst voor 1/9)	904
Aardappelen	Aardappelen (gecertificeerd pootgoed)	907
Aardappelen	Aardappelen (hoevepootgoed)	908
Aardbeien ¹	Aardbeien	9516
Aardbeien ¹	Aardbeiplanten	9724
Artisjokken	Artisjok - industrie	8586
Artisjokken	Artisjok - vers	9586
Aubergines	Aubergines - industrie	8555
Aubergines	Aubergines - vers	955
Azalea ¹	Azalea	9570
Basilicum	Basilicum – industrie	864
Basilicum	Basilicum – vers	964
Bataten	Zoete aardappel	906
Begonia's	Begonia voor de knol - industrie	9571
Bieten	Rode biet - industrie	8532
Bieten	Rode biet - Vers	9532
Bieten	Suikerbieten	91
Bieten	Voederbieten	71
Boekweit	Boekweit	37
Bonen	Snijbonen - industrie	8411
Bonen	Snijbonen - vers	94
Bonen	drooggeoogste Phaseolus bonen (voor menselijke consumptie)	524
Bonen	Flageolets (voor de boon) - industrie	8412
Bonen	Flageolets (voor de boon) - vers	9412
Bonen	Stamslabonen/sperziebonen - industrie	8410
Bonen	Stamslabonen/sperziebonen - vers	9410
Braak	Braakliggend land met onderhoud	82
Braak	Faunamengsel	98
Braak	Bloemenmengsel	9831
Braak	Voorjaarsbraak	83
brassicacea (soort camelina niet van tel)	Huttentut/deder	48
Calendula	Goudsbloem	47
Chrysanten ¹	Chrysanten	9547
Cichoreiachtigen	Andijvie - industrie	8537
Cichoreiachtigen	Andijvie - vers	9537
Cichoreiachtigen	Cichorei (inuline)	9811
Cichoreiachtigen	Cichorei (koffiesurrogaat)	9812
Cichoreiachtigen	Witloofwortel	9561
Cichoreiachtigen	Witloof (forcerie) - industrie	8515
Cichoreiachtigen	Witloof (forcerie) - vers	9515
Courgettes & pompoenen	Courgettes - industrie	8541
Courgettes & pompoenen	Courgettes - vers	9541
Courgettes & pompoenen	Pompoenen - industrie	8556
Courgettes & pompoenen	Pompoenen - vers	9556
Engelwortel	Engelwortel - industrie	983
Engelwortel	Engelwortel - vers	881
Erwten	Erwten (andere dan droog geoogst) - industrie	831
Erwten	Erwten (andere dan droog geoogst) - vers	931
Erwten	Voedererwten (winterteelt) - niet menselijke consumptie	511
Erwten	Voedererwten (zomerteelt) - niet menselijke consumptie	512
Erwten	Drooggeoogste erwten (voor menselijke consumptie)	513
Facelia	Facelia	645
Gele mosterd	Gele mosterd	643
Gerst	Brouwgerst	323
Gerst	Zomergerst	322
Gerst_winter	Wintergerst	321
Grassen	Grasklaver	700

Teeltgroep	Omschrijving hoofdteelt	Teeltcode
Grassen	Grasluzerne	660
Grassen	Festulolium	638
Grassen	Grasland	60
Grassen	Zaaizaad grassen	601
Grassen	Graszoden	955
Grassen	Graskruiden	63
Grassen	Mengsel van gras en vlinderbloemigen (andere dan grasklaver of grasluzerne)	745
Grassen	Natuurlijk grasland met minimumactiviteit	9828
Grassen	Weiland met oogstbare hoogstam bomen (> 100 bomen/ha)	9827
Haver	Zomerhaver	342
Haver	Japanse haver	34
Haver_winter	Winterhaver	341
Hennep	Andere hennep dan vezelhennepe (niet voor menselijke consumptie)	872
Hennep	Vezelhennepe (bestemd voor vezelproductie)	922
Kervel ¹	Kervel - industrie	860
Kervel ¹	Kervel - vers	960
Kikkererwten (Cicer)	Kikkererwten	933
Klaver	Eénjarige klaver	721
Klaver	Meerjarige klaver	722
Klaver	Rode klaver	723
Komkommerkruid	Komkommerkruid	652
Komkommers ¹	Komkommer - industrie	8554
Komkommers ¹	Komkommer - vers	9554
Koolachtigen	Bloemkool - industrie	8523
Koolachtigen	Bloemkool - vers	9523
Koolachtigen	Boerenkool - industrie	8524
Koolachtigen	Boerenkool - vers	9524
Koolachtigen	Broccoli - industrie	8525
Koolachtigen	Broccoli - vers	9525
Koolachtigen	Koolrabi - industrie	8529
Koolachtigen	Koolrabi - vers	9529
Koolachtigen	Rode kool - industrie	8527
Koolachtigen	Rode kool - vers	9527
Koolachtigen	Savooikool - industrie	8546
Koolachtigen	Savooikool - vers	9564
Koolachtigen	Spruitkool - industrie	8512
Koolachtigen	Spruitkool - vers	9512
Koolachtigen	Voederkool (bladkool)	741
Koolachtigen	Witte kool - industrie	8540
Koolachtigen	Witte kool - vers	9540
Koolraapachtigen	Koolraap - industrie	8528
Koolraapachtigen	Koolraap - vers	9528
Koolzaad	Zomerkoolzaad	4121
Koolzaad_winter	Winterkoolzaad	4111
Linzen	Linzen	934
Lookachtigen	Ajuinen (niet-vroege) - industrie	8514
Lookachtigen	Ajuinen (niet-vroege) - vers	9514
Lookachtigen	Ajuinen (vroege) - industrie	8563
Lookachtigen	Ajuinen (vroege) - vers	9563
Lookachtigen	Bieslook - industrie	865
Lookachtigen	Bieslook - vers	965
Lookachtigen	Prei - industrie	8538
Lookachtigen	Prei - vers	9538
Lookachtigen	Sjalotten - industrie	8513
Lookachtigen	Sjalotten - vers	9513
Lupinen	Lupinen	644
Lupinen	Niet-bittere lupinen	53
Luzerne	Eénjarige luzerne	731
Luzerne	Meerjarige luzerne	732

Teeltgroep	Omschrijving hoofdteelt	Teeltcode
Maïs	Korrelmaïs	202
Maïs	Silomaïs	201
Maïs	Mengteelt maïs en vlinderbloemige teelt	396
Mariadistel	Mariadistel	882
Muskaatpompoenen	Butternutpompoenen - industrie	8456
Muskaatpompoenen	Butternutpompoenen - vers	9456
Mosterd	Sarepta mosterd	655
Nyger	Nyger	649
Panicum	Gierst	383
Paprika's	Paprika - industrie	8553
Paprika's	Paprika - vers	9553
Pastinaak	Pastinaak - industrie	8409
Pastinaak	Pastinaak - vers	9409
Peterselie	Peterselie - industrie	859
Peterselie	Peterselie - vers	959
Peterselie	Wortelpeterselie - industrie	863
Peterselie	Wortelpeterselie - vers	961
Phalaris	Kanariezaad	384
Quinoa	Quinoa	382
Raapachtigen	Chinese kool - industrie	8526
Raapachtigen	Chinese kool - vers	9526
Raapachtigen	Nootzoetraapzaad	651
Raapachtigen	Raap - industrie	8530
Raapachtigen	Raap - vers	9530
Raapachtigen	Zomerraapzaad	4122
Raapachtigen_winter	Winterraapzaad	4112
Rabarber	Rabarber - industrie	8517
Rabarber	Rabarber - vers	9517
Radijsachtigen ¹	Bladrammenas	656
Radijsachtigen ¹	Radijs - industrie	8531
Radijsachtigen ¹	Radijs - vers	9531
Radijsachtigen ¹	Rammenas - industrie	8550
Radijsachtigen ¹	Rammenas - vers	9550
Rogge	Snijrogge	639
Rogge	Zomerrogge	332
Rogge_winter	Winterrogge	331
Rucola ¹	Raketsla – Rucola - industrie	8545
Rucola ¹	Raketsla – Rucola - vers	9545
Schorseneren	Schorseneer - industrie	8533
Schorseneren	Schorseneer - vers	9533
Selderachtigen	Bladselder - industrie	8539
Selderachtigen	Bladselder - vers	9539
Selderachtigen	Bleekselder - industrie	8551
Selderachtigen	Bleekselder - vers	9551
Selderachtigen	Groene selder - industrie	8548
Selderachtigen	Groene selder - vers	9548
Selderachtigen	Knolselder - industrie	8543
Selderachtigen	Knolselder - vers	9543
Sla ¹	Ijsbergsla - industrie	8544
Sla ¹	Ijsbergsla - vers	9544
Sla ¹	Kropsla - industrie	8518
Sla ¹	Kropsla - vers	9518
Sojabonen	Sojabonen	43
Sorghum	Sorghum	381
Spelt	Spelt	36
Spinazie	Spinazie - industrie	8519
Spinazie	Spinazie - vers	9519
Tabak	Tabak	9821

Teeltgroep	Omschrijving hoofdteelt	Teeltcode
Tagetes (Afrikaantje)	Tagetes (Afrikaantje)	646
Tarwe	Zomertarwe	312
Tarwe_winter	Wintertarwe	311
Tomaten	Tomaten - industrie	8552
Tomaten	Tomaten - vers	9552
Triticale	Triticale	35
Veldsla	Veldsla - industrie	8542
Veldsla	Veldsla - vers	9542
(Knol)venkel	(Knol)venkel - industrie	8534
(Knol)venkel	(Knol)venkel - vers	9534
Vlas	Olievlas (geen vezelvlas)	45
Vlas	Olievlas - winterteelt (geen vezelvlas)	451
Vlas	Vezelvlas (vezelproductie en industriële toepassingen)	921
Vlas	Vezelvlas - winterteelt (bestemd voor vezelproductie en industriële doeleinden)	923
Vlinderbloemigen	Mengsel van vlinderbloemigen	744
Voederrapen	Voederrapen	746
Wikken	Tuin- en veldbonen (Vicia faba) - industrie	832
Wikken	Tuin- en veldbonen (Vicia faba) - vers	932
Wikken	Tuinbonen - niet menselijke consumptie	52
Wikken	Winterveldbonen - niet menselijke consumptie	521
Wikken	Zomerveldbonen - niet menselijke consumptie	522
Wikken	Drooggeogoste Vicia bonen (voor menselijke consumptie)	523
Wikken	Wikke	747
Wortel	Voederwortelen	742
Wortel	Wortel (niet-vroege) (consumptie) - industrie	8535
Wortel	Wortel (niet-vroege) (consumptie) - vers	9535
Wortel	Wortel (vroege) (consumptie) - industrie	8564
Wortel	Wortel (vroege) (consumptie) - vers	9564
Zonnebloem	Zonnebloempitten	42
Zwaardherik	Zwaardherik ¹	654
Andere subsidiabele fruitsoorten	Andere eenjarige fruitteelten ²	972
Andere subsidiabele groenten	Andere alternatieve slasoorten - industrie ²	8557
Andere subsidiabele groenten	Andere alternatieve slasoorten - vers ²	9557
Andere subsidiabele groenten	Andere groenten - industrie ²	8559
Andere subsidiabele groenten	Rotatieteelt van groentengewassen (vb pluktuin)	899
Andere subsidiabele groenten	Andere groenten - vers ²	951
Andere subsidiabele groenten	Andere kolen - industrie ²	8620
Andere subsidiabele groenten	Andere kolen - vers ²	9620
Andere subsidiabele groenten	Permacultuur ²	898
Andere subsidiabele groenten	Plantgoed en teeltmateriaal van vlinderbloemige groenten ²	9568
Andere subsidiabele groenten	Plantgoed en teeltmateriaal van niet-vlinderbloemige groenten ²	9569
Andere subsidiabele groenten	Zaaizaad groenten ²	605
Andere subsidiabele akkerbouwgewassen	Andere granen ²	39
Andere subsidiabele akkerbouwgewassen	Andere kruiden - industrie ²	856
Andere subsidiabele akkerbouwgewassen	Andere kruiden - vers ²	956
Andere subsidiabele akkerbouwgewassen	Andere oliehoudende zaden ²	44
Andere subsidiabele akkerbouwgewassen	Andere niet-vlinderbloemige groenbedekkers	647
Andere subsidiabele akkerbouwgewassen	Andere voedergewassen ²	743
Andere subsidiabele akkerbouwgewassen	Mengsel met één of meer vlinderbloemigen	749
Andere subsidiabele akkerbouwgewassen	Geneeskrachtige en aromatische planten en kruiden ²	957
Andere subsidiabele akkerbouwgewassen	Mengteelt wintertarwe of triticale en winterteelt vlinderbloemige	395
Andere subsidiabele akkerbouwgewassen	Mengteelt andere wintergranen en winterteelt vlinderbloemige	391
Andere subsidiabele akkerbouwgewassen	Mengteelt andere granen en zomerteelt vlinderbloemige	392
Andere subsidiabele akkerbouwgewassen	Zaaizaad graangewassen ²	603
Andere subsidiabele akkerbouwgewassen	Zaaizaad olie- en vezelhoudende gewassen ²	604
Andere subsidiabele akkerbouwgewassen	Zaaizaad voedergewassen ²	606
Andere subsidiabele akkerbouwgewassen	Mengsel met overwegend Japanse haver en vlinderbloemigen	634
Andere subsidiabele akkerbouwgewassen	Mengsel met overwegend Japanse haver zonder vlinderbloemigen	635

Teeltgroep	Omschrijving hoofdteelt	Teeltcode
Andere subsidiabele akkerbouwgewassen	Zaaizaad winter vlas	6041
Andere subsidiabele akkerbouwgewassen	Zaaizaad wintertarwe of triticale	6031
Andere subsidiabele sierteelten	Bloembollen en -knollen ¹⁻²	9572
Andere subsidiabele sierteelten	Perk- en balkonplanten ¹⁻²	9572
Andere subsidiabele sierteelten	Snijbloemen andere dan rozen ¹⁻²	9578
Andere subsidiabele sierteelten	Snijplanten ¹⁻²	9577

¹ = telt als subsidiabel bouwland als de teelt in volle grond gebeurt

² = dit is niet noodzakelijk een aparte teeltgroep; mogelijks valt de teelt samen met een andere teeltgroep

Tabel: teeltcodes vruchtafwisseling met vlinderbloemige

Vruchtafwisselingsgroep	Omschrijving hoofdteelt	Teeltcode
Vlinderbloemigen	Sojabonen	43
Vlinderbloemigen	Lupinen	644
Vlinderbloemigen	Niet-bittere lupinen	53
Vlinderbloemigen	Eénjarige luzerne	731
Vlinderbloemigen	Meerjarige luzerne	732
Vlinderbloemigen	Erwten (andere dan droog geoogst) - vers	931
Vlinderbloemigen	Voedererwten (niet voor menselijke consumptie) (voor 2022)	51
Vlinderbloemigen	Voedererwten- winterteelt (niet voor menselijke consumptie) (vanaf 2022)	511
Vlinderbloemigen	Voedererwten- zomerteelt (niet voor menselijke consumptie) (vanaf 2022)	512
Vlinderbloemigen	Erwten (andere dan droog geoogst) - industrie	831
Vlinderbloemigen	Eénjarige klaver	721
Vlinderbloemigen	Meerjarige klaver	722
Vlinderbloemigen	Rode klaver	723
Vlinderbloemigen	Tuin- en veldbonen (Vicia faba) - industrie	832
Vlinderbloemigen	Tuin- en veldbonen (Vicia faba) - vers	932
Vlinderbloemigen	Tuin- en veldbonen (niet voor menselijke consumptie) (voor 2022) - vanaf 2022 tuinbonen (niet voor menselijke consumptie)	52
Vlinderbloemigen	Winterveldbonen (niet voor menselijke consumptie) (vanaf 2022)	521
Vlinderbloemigen	Zomerveldbonen (niet voor menselijke consumptie) (vanaf 2022)	522
Vlinderbloemigen	Wikke	747
Vlinderbloemigen	Snijbonen - industrie	8411
Vlinderbloemigen	Snijbonen - vers	94
Vlinderbloemigen	Flageolets (voor de boon) - industrie	8412
Vlinderbloemigen	Flageolets (voor de boon) - vers	9412
Vlinderbloemigen	Stamslabonen/sperziebonen - industrie	8410
Vlinderbloemigen	Stamslabonen/sperziebonen - vers	9410
Vlinderbloemigen	Plantgoed en teeltmateriaal van vlinderbloemige groenten	9568
Vlinderbloemigen	Mengsel van meerdere vlinderbloemigen	744
Grassen met vlinderbloemigen	Grasklaver	700
Grassen met vlinderbloemigen	Grasluzerne	660
Grassen met vlinderbloemigen	Mengsel van gras en vlinderbloemigen (andere dan grasklaver of grasluzerne)	745
Granen met vlinderbloemigen	wintergranen met vlinderbloemige winterteelt en bijkomende bestemming EET (2022) of EEH	391
Granen met vlinderbloemigen	zomergranen met vlinderbloemige zomerteelt en bijkomende bestemming EET (2022) of EEH	392
Granen met vlinderbloemigen	wintertarwe of triticale met vlinderbloemige winterteelt en bijkomende bestemming EET (2022) of EEH	395
Amarantenfamilie	Rode biet - industrie	8532
Amarantenfamilie	Rode biet - Vers	9532
Amarantenfamilie	Suikerbieten	91
Amarantenfamilie	Voederbieten	71
Amarantenfamilie	Quinoa	382
Amarantenfamilie	Spinazie - industrie	8519
Amarantenfamilie	Spinazie - vers	9519
Braak	Braakliggend land met onderhoud	82
Braak	Faunamengsel	98
Braak	Bloemenmengsel	9831
Braak	Voorjaarsbraak	83
Duizendknoopfamilie	Boekweit	37
Duizendknoopfamilie	Rabarber - industrie	8517
Duizendknoopfamilie	Rabarber - vers	9517
Ericaceae	Azalea	9570
Granen	Sorghum	381
Granen	Zomerhaver	342
Granen	Japanse haver	34
Granen	Winterhaver	341
Granen	Gierst	383
Granen	Brouwgerst	323
Granen	Zomergerst	322
Granen	Wintergerst	321
Granen	Snijrogge	639
Granen	Zomerrogge	332

Vruchtafwisselingsgroep	Omschrijving hoofdteelt	Teeltcode
Granen	Winterrogge	331
Granen	Spelt	36
Granen	Zomertarwe	312
Granen	Wintertarwe	311
Granen	Triticale	35
Granen	Kanariezaad	384
Granen	Andere granen (bv. mengkoren)	39
Granen	Zaaizaad graangewassen	603
Granen	Zaaizaad wintertarwe en triticale	6031
Granen	wintergranen met vinderbloemige winterteelt zonder bijkomende bestemming EET (2022) of EEH	391
Granen	zomergranen met vlinderbloemige zomerteelt zonder bijkomende bestemming EET (2022) of EEH	392
Granen	wintertarwe of triticale met vlinderbloemige winterteelt zonder bijkomende bestemming EET (2022) of EEH	395
Granen	Mengteelt wintertarwe of triticale en vlinderbloemige (voor 2022)	541
Granen	Mengteelt andere granen en vlinderbloemige (Voor 2022)	542
Gras	Festulolium	638
Gras	Grasland	60
Gras	Zaaizaad grassen	601
Gras	Graszoden	955
Gras	Graskruiden mengsel	63
Gras	Natuurlijk grasland met minimumactiviteit	9828
Gras	Weiland met oogstbare hoogstambomen (> 200 bomen/ha)	9827
Hennepfamilie	Andere hennep dan vezelhennep (niet voor menselijke consumptie)	872
Hennepfamilie	Vezelhennep (bestemd voor vezelproductie)	922
Kamperfoeliefamilie	Veldsla - industrie	8542
Kamperfoeliefamilie	Veldsla - vers	9542
Komkommerfamilie	Komkommers - industrie	8554
Komkommerfamilie	Komkommers - vers	9554
Komkommerfamilie	Courgettes - industrie	8541
Komkommerfamilie	Courgettes - vers	9541
Komkommerfamilie	Pompoenen - industrie	8556
Komkommerfamilie	Pompoenen - vers	9556
Komkommerfamilie	Butternutpompoenen - industrie	8456
Komkommerfamilie	Butternutpompoenen - vers	9456
Kruisbloemigen	Bloemkool - industrie	8523
Kruisbloemigen	Bloemkool - vers	9523
Kruisbloemigen	Boerenkool - industrie	8524
Kruisbloemigen	Boerenkool - vers	9524
Kruisbloemigen	Broccoli - industrie	8525
Kruisbloemigen	Broccoli - vers	9525
Kruisbloemigen	Koolrabi - industrie	8529
Kruisbloemigen	Koolrabi - vers	9529
Kruisbloemigen	Rode kool - industrie	8527
Kruisbloemigen	Rode kool - vers	9527
Kruisbloemigen	Savooikool - industrie	8546
Kruisbloemigen	Savooikool - vers	9546
Kruisbloemigen	Spruitkool - industrie	8512
Kruisbloemigen	Spruitkool - vers	9512
Kruisbloemigen	Voederkool (bladkool)	741
Kruisbloemigen	Witte kool - industrie	8540
Kruisbloemigen	Witte kool - vers	9540
Kruisbloemigen	Koolraap - industrie	8528
Kruisbloemigen	Koolraap - vers	9528
Kruisbloemigen	Zomerkoolzaad	4121
Kruisbloemigen	Winterkoolzaad	4111
Kruisbloemigen	Chinese kool - industrie	8526
Kruisbloemigen	Chinese kool - vers	9526
Kruisbloemigen	Nootzoetraapzaad	651
Kruisbloemigen	Raap - industrie	8530

Vruchtafwisselingsgroep	Omschrijving hoofdteelt	Teeltcode
Kruisbloemigen	Raap - vers	9530
Kruisbloemigen	Zomerraapzaad	4122
Kruisbloemigen	Winterraapzaad	4112
Kruisbloemigen	Voederrapen	746
Kruisbloemigen	Raketsla - Rucola - industrie	8545
Kruisbloemigen	Raketsla - Rucola - vers	9545
Kruisbloemigen	Zwaardherik ¹	654
Kruisbloemigen	Bladrammenas	656
Kruisbloemigen	Radijs - industrie	8531
Kruisbloemigen	Radijs - vers	9531
Kruisbloemigen	Rammenas - industrie	8550
Kruisbloemigen	Rammenas - vers	9550
Kruisbloemigen	Gele mosterd	643
Kruisbloemigen	Sarepta mosterd	655
Kruisbloemigen	Andere kolen - industrie	8620
Kruisbloemigen	Andere kolen - vers	9620
Lipbloemenfamilie	Basilicum - industrie	864
Lipbloemenfamilie	Basilicum - vers	964
Mais	Korrelmaïs	202
Mais	Silomaïs	201
Mais	Mengteelt van mais met vlinderbloemige teelt	396
Nachtschadefamilie	Paprika - industrie	8553
Nachtschadefamilie	Paprika - vers	9553
Nachtschadefamilie	Tabak	9821
Nachtschadefamilie	Aardappelen (geplande oogst vanaf 1/9)	901
Nachtschadefamilie	Aardappelen (geplande oogst voor 1/9)	904
Nachtschadefamilie	Aardappelen (pootgoed)	902
Nachtschadefamilie	Aubergines - industrie	8555
Nachtschadefamilie	Aubergines - vers	9555
Nachtschadefamilie	Tomaten - industrie	8552
Nachtschadefamilie	Tomaten - vers	9552
Nyger	Nyger	649
Rozenfamilie	Aardbeien	9516
Rozenfamilie	Aardbeiplanten	9724
Ruwbladigenfamilie	Komkommerkruid	652
Ruwbladigenfamilie	Facelia	645
Samengesteldbloemigen	Chrysanten	9547
Samengesteldbloemigen	Andijvie - industrie	8537
Samengesteldbloemigen	Andijvie - vers	9537
Samengesteldbloemigen	Cichorei (inuline)	9811
Samengesteldbloemigen	Cichorei (koffiesurrogaat)	9812
Samengesteldbloemigen	Witloofwortel	9561
Samengesteldbloemigen	Witloof (voor het loof) - industrie	8515
Samengesteldbloemigen	Witloof (voor het loof) - vers	9515
Samengesteldbloemigen	Artisjok - industrie	8586
Samengesteldbloemigen	Artisjok - vers	9586
Samengesteldbloemigen	Zonnebloempitten	42
Samengesteldbloemigen	Ijsbergsla - industrie	8544
Samengesteldbloemigen	Ijsbergsla - vers	9544
Samengesteldbloemigen	Kropsla - industrie	8518
Samengesteldbloemigen	Kropsla - vers	9518
Samengesteldbloemigen	Schorseneer - industrie	8533
Samengesteldbloemigen	Schorseneer - vers	9533
Samengesteldbloemigen	Mariadistel	882
Samengesteldbloemigen	Tagetes (Afrikaantje)	646
Schermbloemigen	Bladselder - industrie	8539
Schermbloemigen	Bladselder - vers	9539
Schermbloemigen	Bleekselder - industrie	8551
Schermbloemigen	Bleekselder - vers	9551

Vruchtafwisselingsgroep	Omschrijving hoofdteelt	Teeltcode
Schermbloemigen	Engelwortel - industrie	983
Schermbloemigen	Engelwortel - vers	881
Schermbloemigen	Groene selder - industrie	8548
Schermbloemigen	Groene selder - vers	9548
Schermbloemigen	Knolselder - industrie	8543
Schermbloemigen	Knolselder - vers	9543
Schermbloemigen	Voederwortelen	742
Schermbloemigen	Wortel (niet-vroege) (consumptie) - industrie	8535
Schermbloemigen	Wortel (niet-vroege) (consumptie) - vers	9535
Schermbloemigen	Wortel (vroeg) (consumptie) - industrie	8564
Schermbloemigen	Wortel (vroeg) (consumptie) - vers	9564
Schermbloemigen	Kervel - industrie	860
Schermbloemigen	Kervel - vers	960
Schermbloemigen	(Knol)venkel - industrie	8534
Schermbloemigen	(Knol)venkel - vers	9534
Schermbloemigen	Pastinaak - industrie	8409
Schermbloemigen	Pastinaak - vers	9409
Schermbloemigen	Peterselie - industrie	859
Schermbloemigen	Peterselie - vers	959
Schermbloemigen	Wortelpeterselie - industrie	863
Schermbloemigen	Wortelpeterselie - vers	961
Uienfamilie	Ajuinen (niet-vroege) - industrie	8514
Uienfamilie	Ajuinen (niet-vroege) - vers	9514
Uienfamilie	Ajuinen (vroeg) - industrie	8563
Uienfamilie	Ajuinen (vroeg) - vers	9563
Uienfamilie	Bieslook - industrie	865
Uienfamilie	Bieslook - vers	965
Uienfamilie	Prei - industrie	8538
Uienfamilie	Prei - vers	9538
Uienfamilie	Sjalotten - industrie	8513
Uienfamilie	Sjalotten - vers	9513
Vlasfamilie	Olievlas (geen vezelvlas)	45
Vlasfamilie	Olievlas - winterteelt (geen vezelvlas)	451
Vlasfamilie	Vezelvlas (bestemd voor vezelproductie)	921
Vlasfamilie	wintervlas	923
Windefamilie	Zoete aardappel	906
Andere subsidiabele gewassen	Andere kruiden - industrie	856
Andere subsidiabele gewassen	Andere kruiden - vers	956
Andere subsidiabele gewassen	Andere voedergewassen	743
Andere subsidiabele gewassen	Andere oliehoudende zaden	44
Andere subsidiabele gewassen	Andere niet-vlinderbloemige groenbedekkers	647
Andere subsidiabele gewassen	Mengsel met overwegend Japanse haver en vlinderbloemigen	634
Andere subsidiabele gewassen	Mengsel met overwegend Japanse haver zonder vlinderbloemigen	635
Andere subsidiabele gewassen	Mengsel met één of meerdere vlinderbloemigen	749
Andere subsidiabele gewassen	Rotatiecultuur van groentengewassen (bv. pluktuin)	899
Andere subsidiabele gewassen	Geneeskrachtige en aromatische planten en kruiden	957
Andere subsidiabele gewassen	Niet-eetbare tuingewassen	96
Andere subsidiabele gewassen	Zaaizaad olie- en vezelhoudende gewassen	604
Andere subsidiabele gewassen	Zaaizaad voedergewassen	606
Andere subsidiabele gewassen	Andere eenjarige fruitteelten	972
Andere subsidiabele gewassen	Andere alternatieve slasoorten - industrie	8557
Andere subsidiabele gewassen	Andere alternatieve slasoorten - vers	9557
Andere subsidiabele gewassen	Andere groenten - industrie	8559
Andere subsidiabele gewassen	Andere groenten - vers	951
Andere subsidiabele gewassen	Permacultuur	898
Andere subsidiabele gewassen	Zaaizaad groenten	605
Andere subsidiabele gewassen	Plantgoed en teeltmateriaal van niet-vlinderbloemige groenten	9569
Andere subsidiabele gewassen	Bloembollen en -knollen ¹	9572
Andere subsidiabele gewassen	Perk- en balkonplanten ¹	9578

Vruchtafwisselingsgroep	Omschrijving hoofdteelt	Teeltcode
Andere subsidiabele gewassen	Snijbloemen andere dan rozen (< 5 jaar) ¹	9577
Andere subsidiabele gewassen	Snijplanten (< 5 jaar) ¹	9575

¹ = telt als subsidiabel bouwland als de teelt in volle grond gebeurt

Tabel: aanbreng organische koolstof via teeltplan

////////////////////////////////////
 Voor de maatregel: Verhogen organische koolstofgehalte via teeltplan, worden de EOC (effectieve organische koolstof) waarden uit onderstaande tabel gebruikt. Indien een groenbedekker wordt aangegeven als nateelt, zal de gebruikte EOC-waarde van de nateelt afhankelijk zijn van het oogstmoment van de voorafgaande hoofdteelt. De tabel "Aanbreng organisch koolstof via teeltplan - Groenbedekkers" vindt u terug op de webpagina 'Tabellen'.

Het oogstmoment vindt u in de laatste kolom van de tabel.

Teeltcode	Omschrijving	Hoofdteelt (HT) (EOC waarde kg C/ha)	Gewas als nateelt (EOC waarde kg C/ha)	Oogst als HT
34	Japane haver	1090	Zie tabel: Groenbedekkers als NT	vroeg ¹
35	Triticale	990	o	vroeg ¹
36	Spelt	890	o	vroeg ¹
37	Boekweit	760	Zie tabel: Groenbedekkers als NT	vroeg ¹
39	Andere granen (bv. Mengkoren)	760	o	vroeg ¹
42	Zonnebloempitten	760	760	gemiddeld ²
43	Sojabonen	460	460	laat ³
44	Andere oliehoudende zaden	640	640	vroeg ¹
45	Olievlas (geen vezelvas)	180	180	vroeg ¹
47	goudsbloem	300	300	laat ³
48	Deder/huttentut	640	640	vroeg ¹
52	Tuinbonen	460	460	gemiddeld ²
53	Niet-bittere lupinen	460	460	vroeg ¹
60	Grasland_1ste jaar aanliggen	660	Zie tabel: Groenbedekkers als NT	gemiddeld ²
60	Grasland_2e jaar aanliggen	1440	o	gemiddeld ²
63	Graskruiden mengsel_1ste jaar aanliggen	660	660	gemiddeld ²
63	Graskruiden mengsel_2e jaar aanliggen	1440	o	gemiddeld ²
71	Voederbieten	550	550	laat ³
82	Braakliggend land met onderhoud	400	400	gemiddeld ²
91	Suikerbieten	730	730	laat ³
94	Snijbonen - vers	460	460	gemiddeld ²
96	Niet-eetbare tuinbouwgewassen	300	300	gemiddeld ²
98	Faunamengsel	550	Zie tabel: Groenbedekkers als NT	geen nateelt ⁴
100	niet ingezaaid akkerland	o	o	geen nateelt ⁴
201	Silomaïs	470	470	gemiddeld ²
202	Korrelmaïs	1190	1190	laat ³
311	Wintertarwe	990	o	vroeg ¹
312	Zomertarwe	830	o	vroeg ¹
321	Wintergerst	990	o	vroeg ¹
322	Zomergerst	760	o	vroeg ¹
323	Brouwgerst	990	o	vroeg ¹
331	Winterrogge	710	o	vroeg ¹
332	Zomerrogge	880	o	vroeg ¹
341	Winterhaver	990	o	vroeg ¹
342	Zomerhaver	990	Zie tabel: Groenbedekkers als NT	vroeg ¹
381	Sorghum	760	Zie tabel: Groenbedekkers als NT	gemiddeld ²
382	Quinoa	760	Zie tabel: Groenbedekkers als NT	gemiddeld ²
383	Gierst	760	Zie tabel: Groenbedekkers als NT	gemiddeld ²
384	Kanariezaad	760	Zie tabel: Groenbedekkers als NT	gemiddeld ²
391	Mengteelt van wintertarwe of andere wintergranen met vlinderbloemige winterteelt	990	o	vroeg ¹
392	Mengteelt van zomergranen met vlinderbloemige zomerteelt (voedererwten of zomerveldbonen)	760	Zie tabel: Groenbedekkers als NT	vroeg ¹
395	Mengteelt van andere wintergranen met vlinderbloemige winterteelt	990	o	vroeg ¹
396	Mengteelt maïs en vlinderbloemige teelt	715	715	gemiddeld ²
451	Wintervlas (olievas)	180	o	vroeg ¹
511	Voedererwten (winterteelt)	770	770	vroeg ¹

Teeltcode	Omschrijving	Hoofddeelt (HT) (EOC waarde kg C/ha)	Gewas als nateelt (EOC waarde kg C/ha)	Oogst als HT
512	Voedererwten (zomerteelt)	770	770	vroeg ¹
513	Drooggeogste erwten	770	770	vroeg ¹
521	Winterveldbonen	460	460	vroeg ¹
522	Zomerveldbonen	460	460	vroeg ¹
523	Drooggeogste Vicia-bonen	460	460	vroeg ¹
524	Drooggeogste Phaseolus-bonen	460	460	vroeg ¹
541	Mengeelt wintertarwe of triticale en vlinderbloemi- gen	760	760	vroeg ¹
542	Mengteelt andere granen en vlinderbloemigen	760	760	vroeg ¹
601	Zaaizaad grassen_1ste jaar	660	660	vroeg ¹
601	Zaaizaad grassen_2e jaar	1440	0	vroeg ¹
603	Zaaizaad graangewassen	760	760	vroeg ¹
604	Zaaizaad olie- en vezelhoudende planten	640	640	vroeg ¹
605	Zaaizaad groenten	470	470	vroeg ¹
606	Zaaizaad voedergewassen	500	500	vroeg ¹
634	mengsel met overwegend japanse haver en vlinder- bloemigen	1090	Zie tabel: Groenbedekkers als NT	geen nateelt ⁴
635	mengsel met overwegend japanse haver zonder vlinderbloemigen	1090	Zie tabel: Groenbedekkers als NT	geen nateelt ⁴
638	Festulolium	660	660	geen nateelt ⁴
639	Snijrogge	500	Zie tabel: Groenbedekkers als NT	vroeg ¹
643	Gele mosterd	685	Zie tabel: Groenbedekkers als NT	vroeg ¹
644	Lupinen	470	Zie tabel: Groenbedekkers als NT	vroeg ¹
645	Facelia	575	Zie tabel: Groenbedekkers als NT	vroeg ¹
646	Tagetes (Afrikaantje)	575	Zie tabel: Groenbedekkers als NT	vroeg ¹
647	Andere niet-vlinderbloemige groenbedekker	575	Zie tabel: Groenbedekkers als NT	geen nateelt ⁴
648	Andere vlinderbloemige groenbedekker	575	Zie tabel: Groenbedekkers als NT	geen nateelt ⁴
649	Nyger	575	Zie tabel: Groenbedekkers als NT	geen nateelt ⁴
651	Nootzoetraapzaad	645	Zie tabel: Groenbedekkers als NT	geen nateelt ⁴
652	Komkommerkruid	575	Zie tabel: Groenbedekkers als NT	geen nateelt ⁴
653	Soedangras	830	Zie tabel: Groenbedekkers als NT	gemiddeld ²
654	Zwaardherik	360	Zie tabel: Groenbedekkers als NT	vroeg ¹
655	Sareptamosterd	575	Zie tabel: Groenbedekkers als NT	vroeg ¹
656	Bladrammenas	635	Zie tabel: Groenbedekkers als NT	vroeg ¹
657	Gras in onderzaai	330	330	geen nateelt ⁴
658	Mengsel met 1 of meer vlinderbloemige groenbe- dekkers	575	Zie tabel: Groenbedekkers als NT	geen nateelt ⁴
659	Mengsel van niet-vlinderbloemige groenbedekkers	575	Zie tabel: Groenbedekkers als NT	geen nateelt ⁴
660	Grasluzerne 1ste jaar aanliggen	660	660	geen nateelt ⁴
660	Grasluzerne 2e jaar aanliggen	1440	0	geen nateelt ⁴
661	Vlinderbloemigen in onderzaai	245	245	geen nateelt ⁴
700	Grasklaver 1ste jaar aanliggen	660	660	geen nateelt ⁴
700	Grasklaver 2e jaar aanliggen	1440	0	geen nateelt ⁴
721	Eenjarige klaver	660	Zie tabel: Groenbedekkers als NT	gemiddeld ²
722	Meerjarige klaver	1440	0	gemiddeld ²
723	Rode klaver	955	Zie tabel: Groenbedekkers als NT	gemiddeld ²
731	Eenjarige luzerne	660	660	gemiddeld ²

Teeltcode	Omschrijving	Hoofddeelt (HT) (EOC waarde kg C/ha)	Gewas als nateelt (EOC waarde kg C/ha)	Oogst als HT
732	Meerjarige luzerne	1440	1440	gemiddeld ²
741	Voederkool (bladkool)	480	Zie tabel: Groenbedekkers als NT	laat ³
742	Voederwortelen	370	370	laat ³
743	Andere voedergewassen	500	500	gemiddeld ²
744	Mengsel van vlinderbloemigen	575	Zie tabel: Groenbedekkers als NT	gemiddeld ²
745	Mengsel van gras en vlinderbloemigen (andere dan grasklaver) 1ste jaar aanliggen	660	660	gemiddeld ²
745	Mengsel van gras en vlinderbloemigen (andere dan grasklaver) 2e jaar aanliggen	1440	0	gemiddeld ²
746	Voederrapen	470	470	laat ³
747	Wikke	500	Zie tabel: Groenbedekkers als NT	vroeg ¹
749	mengsel met 1 of meerdere vlinderbloemigen	575	Zie tabel: Groenbedekkers als NT	geen nateelt ⁴
831	Erwten (andere dan droog geoogst) - industrie	770	770	vroeg ¹
832	Tuin- en veldbonen (Vicia faba) - industrie	460	460	vroeg ¹
856	Andere kruiden - industrie	220	220	gemiddeld ²
859	Peterselie - industrie	220	220	gemiddeld ²
860	Kervel - industrie	220	220	laat ³
863	Wortelpeterselie - industrie	190	190	laat ³
864	Basilicum - industrie	220	220	laat ³
865	Bieslook - industrie	220	220	laat ³
872	Andere hennep dan vezelhennep	640	640	gemiddeld ²
881	Engelwortel - vers	370	370	gemiddeld ²
882	Mariadistel	370	370	gemiddeld ²
899	Rotatieteelt groentegewassen	470	470	gemiddeld ²
901	Aardappelen (geplande oogst vanaf 1/9)	400	400	gemiddeld ²
904	Aardappelen (geplande oogst voor 1/9)	400	400	vroeg ¹
906	Zoete aardappel	400	400	laat ³
907	Aardappelen –gecertificeerd pootgoed	400	400	gemiddeld ²
908	Aardappelen - hoevepootgoed	400	400	gemiddeld ²
921	Vezelvas (bestemd voor vezelproductie)	180	180	vroeg ¹
922	Vezelhennep (bestemd voor vezelproductie)	640	640	gemiddeld ²
923	Wintervlas (vezel en industriële toepassingen)	180	0	vroeg ¹
931	Erwten (andere dan droog geoogst) - vers	770	770	vroeg ¹
932	Tuin- en veldbonen (Vicia faba) - vers	460	460	gemiddeld ²
933	kikkererwten	460	460	laat ³
934	linzen	460	460	gemiddeld ²
951	Andere groenten - vers	470	470	gemiddeld ²
955	Graszoden	150	150	geen nateelt ⁴
956	Andere kruiden - vers	220	220	laat ³
957	Geneeskrachtige en aromatische planten en kruiden	220	220	laat ³
959	Peterselie - vers	220	220	laat ³
960	Kervel - vers	220	220	laat ³
961	Wortelpeterselie - vers verbruik	190	190	laat ³
964	Basilicum - vers verbruik	220	220	laat ³
965	Bieslook - vers verbruik	220	220	laat ³
972	Andere eenjarige fruitteelten	470	470	gemiddeld ²

Teeltcode	Omschrijving	Hoofddeelt (HT) (EOC waarde kg C/ha)	Gewas als nateelt (EOC waarde kg C/ha)	Oogst als HT
983	Engelwortel - industrie	370	370	laat ³
4111	Winterkoolzaad	700	700	vroeg ¹
4112	Winterraapzaad	640	640	vroeg ¹
4121	Zomerkoolzaad	640	640	vroeg ¹
4122	Zomerraapzaad	640	640	vroeg ¹
6041	Zaaizaad wintervlas	180	0	vroeg ¹
6031	zaaizaad wintertarwe of triticale	990	0	vroeg ¹
8409	Pastinaak - industrie	370	370	laat ³
8410	Stamslabonen - industrie	460	460	gemiddeld ²
8411	Snijbonen - industrie	460	460	gemiddeld ²
8412	Flageolets (voor de boon) - industrie	460	460	gemiddeld ²
8456	Butternutpompoeenen - industrie	470	470	laat ³
8511	Asperges - industrie	570	570	vroeg ¹
8512	Spruitkool - industrie	720	720	laat ³
8513	Sjalotten - industrie	250	250	vroeg ¹
8514	Ajuinen (niet-vroege) - industrie	250	250	gemiddeld ²
8515	Witloof (voor het loof) - industrie	270	270	geen nateelt ⁴
8518	Kropsla - industrie	190	190	gemiddeld ²
8519	Spinazie - industrie	250	250	gemiddeld ²
8523	Bloemkool - industrie	470	470	laat ³
8524	Boerenkool - industrie	470	470	laat ³
8525	Broccoli - industrie	540	540	gemiddeld ²
8526	Chinese kool - industrie	470	470	gemiddeld ²
8527	Rode kool - industrie	730	730	laat ³
8528	Koolraap - industrie	470	470	laat ³
8529	Koolrabi - industrie	470	470	gemiddeld ²
8530	Raap - industrie	470	470	laat ³
8531	Radijs - industrie	150	150	gemiddeld ²
8532	Rode biet - industrie	470	470	gemiddeld ²
8533	Schorseneer - industrie	370	370	geen nateelt ⁴
8534	(Knol)venkel - industrie	470	470	laat ³
8535	Wortel (niet-vroege) (consumptie) - industrie	370	370	laat ³
8537	Andijvie - industrie	190	190	laat ³
8538	Prei - industrie	380	380	laat ³
8539	Bladselder - industrie	550	550	laat ³
8540	Witte kool - industrie	530	530	laat ³
8541	Courgettes - industrie	470	470	gemiddeld ²
8542	Veldsla - industrie	150	150	geen nateelt ⁴
8543	Knolselder - industrie	550	550	laat ³
8544	Ijsbergsla - industrie	190	190	gemiddeld ²
8545	Raketsla - Rucola - industrie	190	190	geen nateelt ⁴
8546	Savooikool - industrie	660	660	gemiddeld ²
8548	Groene selder - industrie	550	550	laat ³
8550	Rammenas - industrie	470	470	laat ³
8551	Bleekselder - industrie	550	550	laat ³
8552	Tomaten - industrie	300	300	laat ³

Teeltcode	Omschrijving	Hoofddeelt (HT) (EOC waarde kg C/ha)	Gewas als nateelt (EOC waarde kg C/ha)	Oogst als HT
8553	Paprika - industrie	300	300	geen nateelt ⁴
8554	Komkommers - industrie	300	300	geen nateelt ⁴
8555	Aubergines - industrie	300	300	geen nateelt ⁴
8556	Pompoenen - industrie	470	470	geen nateelt ⁴
8557	Andere alternatieve slasoorten - industrie	190	190	laat ³
8559	Andere groenten - industrie	470	470	gemiddeld ²
8563	Ajuinen (vroeg) - industrie	250	250	gemiddeld ²
8564	Wortel (vroeg) (consumptie) - industrie	370	370	vroeg ¹
8586	Artisjok - industrie	370	370	gemiddeld ²
8620	Andere kolen - industrie	470	470	gemiddeld ²
9409	Pastinaak - vers	370	370	gemiddeld ²
9410	Stamslabonen - vers	460	460	gemiddeld ²
9412	Flageolets (voor de boon) - vers	460	460	gemiddeld ²
9456	Butternutpompoenen - vers	470	470	gemiddeld ²
9511	Asperges - vers	570	570	gemiddeld ²
9512	Spruitkool - vers	720	720	laat ³
9513	Sjalotten - vers	250	250	vroeg ¹
9514	Ajuinen (niet vroeg) - vers	250	250	vroeg ¹
9515	Witloof (voor het loof) - vers	270	270	gemiddeld ²
9516	Aardbeien	250	250	geen nateelt ⁴
9518	Kropsla - vers	190	190	vroeg ¹
9519	Spinazie - vers	250	250	gemiddeld ²
9523	Bloemkool - vers	470	470	gemiddeld ²
9524	Boerenkool - vers	470	470	gemiddeld ²
9525	Broccoli - vers	540	540	gemiddeld ²
9526	Chinese kool - vers	470	470	gemiddeld ²
9527	Rode kool - vers	730	730	gemiddeld ²
9528	Koolraap - vers	470	470	gemiddeld ²
9529	Koolrabi - vers	470	470	gemiddeld ²
9530	Raap - vers	470	470	gemiddeld ²
9531	Radijs - vers	150	150	gemiddeld ²
9532	Rode biet - vers	470	470	gemiddeld ²
9533	Schorseneer - vers	370	370	gemiddeld ²
9534	(Knol)venkel - vers	470	470	gemiddeld ²
9535	Wortel (niet-vroeg) (consumptie) - vers	370	370	gemiddeld ²
9537	Andijvie - vers	190	190	gemiddeld ²
9538	Prei - vers	380	380	gemiddeld ²
9539	Bladselder - vers	550	550	laat ³
9540	Witte kool - vers	530	530	gemiddeld ²
9541	Courgettes - vers	470	470	gemiddeld ²
9542	Veldsla - vers	150	150	gemiddeld ²
9543	Knolselder - vers	550	550	laat ³
9544	Ijsbergsla - vers	190	190	gemiddeld ²
9545	Raketsla - Rucola - vers	190	190	geen nateelt ⁴
9546	Savooikool - vers	660	660	gemiddeld ²
9547	Potchrysanthen	300	300	laat ³

Teeltcode	Omschrijving	Hoofddeelt (HT) (EOC waarde kg C/ha)	Gewas als nateelt (EOC waarde kg C/ha)	Oogst als HT
9548	Groene selder - vers	550	550	laat ³
9550	Rammenas - vers	470	470	laat ³
9551	Bleekselder - vers	550	550	laat ³
9552	Tomaten - vers	300	300	geen nateelt ⁴
9553	Paprika - vers	300	300	geen nateelt ⁴
9554	Komkommers - vers	300	300	geen nateelt ⁴
9555	Aubergines - vers	300	300	geen nateelt ⁴
9556	Pompoenen - vers	470	470	laat ³
9557	Andere alternatieve slasoorten - vers	190	190	laat ³
9561	Witloofwortel	270	270	laat ³
9563	Ajuinen (vroeg) - vers	250	250	vroeg ¹
9564	Wortel (vroeg) (consumptie) - vers	370	370	vroeg ¹
9565	Jongplanten voor de sierteelt	300	300	gemiddeld ²
9566	Zaden voor de sierteelt	300	300	gemiddeld ²
9568	Plantgoed en teeltmateriaal van vlinderbloemige groenten	460	460	gemiddeld ²
9569	Plantgoed en teeltmateriaal van niet-vlinderbloem- ige groenten	300	300	gemiddeld ²
9570	Azalea	300	300	geen nateelt ⁴
9571	Begonia voor knol	400	400	laat ³
9572	Bloembollen en -knollen	400	400	laat ³
9575	Snijplanten < 5 jaar	300	300	gemiddeld ²
9577	Snijbloemen andere dan rozen < 5 jaar	300	300	gemiddeld ²
9578	Perk- en balkonplanten	300	300	geen nateelt ⁴
9585	Snijplanten >= 5 jaar	300	300	geen nateelt ⁴
9586	Artisjok - vers	370	370	gemiddeld ²
9620	Andere kolen - vers	470	470	gemiddeld ²
9724	Aardbeiplanten	250	250	vroeg ¹
9811	Cichorei (inuline)	270	270	laat ³
9812	Cichorei (koffiesurrogaat)	270	270	laat ³
9821	Tabak	470	470	vroeg ¹
9827	Weiland met oogstbare hoogstam bomen (> 200 bomen/ha) 1ste jaar	660	660	geen nateelt ⁴
9827	Weiland met oogstbare hoogstam bomen (> 200 bomen/ha) vanaf 2e jaar	140	0	geen nateelt ⁴
9828	Natuurlijk grasland met onderhoud 1ste jaar	660	660	geen nateelt ⁴
9828	Natuurlijk grasland met onderhoud vanaf 2e jaar	1440	0	geen nateelt ⁴
9829	Natuurlijk grasland met onderhoud 1ste jaar	660	660	geen nateelt ⁴
9829	Natuurlijk grasland met onderhoud vanaf 2e jaar	1440	0	geen nateelt ⁴
9831	Bloemenmengsel	550	Zie tabel: Groenbedekkers als NT	gemiddeld ²

Legende:

¹ = Vroeg geoogste hoofddeelt: < 1 september (dus tem 31/8)

² = Gemiddelde geoogste hoofddeelt: Tss 1-30 september

³ = Laat geoogste hoofddeelt: Vanaf 1 oktober

⁴ = geen nateelt mogelijk na deze teelt

Tabel: aanbreng organische koolstof via teeltplan - Groenbedekker als nateelt

Voor de maatregel: Verhogen organische koolstofgehalte via teeltplan, worden de EOC (effectieve organische koolstof) waarden uit onderstaande tabel gebruikt. Indien een groenbedekker wordt aangegeven als nateelt, zal de gebruikte EOC-waarde van de nateelt afhankelijk zijn van het oogstmoment van de voorafgaande hoofdteelt. De tabel "Aanbreng organisch koolstof via teeltplan" vindt u terug op de webpagina 'Tabellen'.

Teeltcode	Omschrijving	Hoofdteelt (HT) (EOC kg C/ha)	groenbedekker na vroeg geoogste HT (EOC kg C/ha)	groenbedekker na gemiddeld geoogste HT (EOC kg C/ha)	groenbedekker na laat geoogste HT (na 1/10) (EOC kg C/ha)
34	Japane haver	1090	1090	575	115
37	Boekweit	760	760	400	80
60	Grasland_1ste jaar aanliggen	660	915	470	135
63	Graskruiden mengsel_2e jaar aanliggen	1440	0	-	-
98	Faunamengsel	550	550	285	80
342	Zomerhaver	990	990	520	100
381	Sorghum	760	760	400	80
382	Quinoa	760	760	400	80
383	Gierst	760	760	400	80
384	Kanariezaad	760	760	400	80
392	Mengteelt van zomergranen met vlinderbloemige zomerteelt (voedererwten of zomerveldbonen)	760	760	400	80
601	Zaaizaad grassen_2e jaar	1440	0	-	-
634	mengsel met overwegend japanse haver en vlinderbloemigen	1090	1090	575	115
635	mengsel met overwegend japanse haver zonder vlinderbloemigen	1090	1090	575	115
639	Snijrogge	500	500	305	150
643	Gele mosterd	685	685	290	35
644	Lupinen	470	470	200	25
645	Facelia	575	575	245	30
646	Tagetes (Afrikaantje)	575	575	245	30
647	Andere niet-vlinderbloemige groenbedekker	575	575	245	30
648	Andere vlinderbloemige groenbedekker	575	575	245	30
649	Nyger	575	575	245	30
651	Nootzoetraapzaad	645	645	275	30
652	Komkommerkruid	575	575	245	30
653	Soedangras	830	830	430	125
654	Zwaardherik	360	360	150	15
655	Sareptamosterd	575	575	245	30
656	Bladrammenas	635	635	270	30
658	Mengsel met 1 of meer vlinderbloemige groenbedekkers	575	575	245	30
659	Mengsel van niet-vlinderbloemige groenbedekkers	575	575	245	30

Teeltcode	Omschrijving	Hoofddeelt (HT) (EOC kg C/ha)	groenbedekker na vroeg geoogste HT (EOC kg C/ha)	groenbedekker na gemiddeld geoog- ste HT (EOC kg C/ ha)	groenbedekker na laat geoog- ste HT (na 1/10) (EOC kg C/ha)
721	Eenjarige klaver	660	955	405	45
723	Rode klaver	955	955	405	45
741	Voederkool (bladkool)	480	480	205	25
744	Mengsel van vlinderbloemigen	575	575	245	30
747	Wikke	500	500	215	25
749	mengsel met 1 of meerdere vlinderbloemigen	575	575	245	30
9831	Bloemenmengsel	550	550	285	80

Tabel: Combinatiemogelijkheden ecoregelingen en agromilieuklimaatmaatregelen met beheerovereenkomsten uit PDPO III en het GLB strategisch plan 2023-2027

	BMG - Behoud meerjarig grasland	EBG - Ecologisch beheer grasland	EXB - Extensieve begrazing (top-up enkel mogelijk in combinatie met EBG of HOB)	TBG - Tijdelijk naar blijvend grasland	OCT - Organischekoolstofgehalte - teeltplan	OCC/OCM/OCH - Toevoegen producten hoog koolstofgehalte	OCS - Organische koolstof behalen streefzone	EEE - Eenjarige ecoteelt hoofdteelt eiwitteelt	EEH - Eenjarige ecoteelt hoofdteelt biodiversiteit en EEF - hoofdteelt Faunamengsel	EEZ - Eenjarige ecoteelt hoofdteelt zomergraan EEB - voorjaarsbraak met HT maïs	EEN - Eenjarige ecoteelt naateelt	MEV/MEG/MEL - meerjarige eiwitteelten	MET - Meerjarige ecoteelt KOH/miscanthus	HOB - Omschakeling naar de biologische productiemethode	TBIO - Eenjarige toepassing bio	BUG - Grasbufferstrook erosie	BUE/BUEN - Grasbufferstrook langs kwetsbaar landschapselement	BUW - grasbufferstrook langs waterlopen	BUK/BUKN - Bufferstrook graskruidenmengsel	BUB/BUBN - Bufferstrook bloemenmengsel	MOB - Mechanische onkruidbestrijding	BFB - Meerjarige bloemenstrook tussen fruitboomenrijen	BFR - Meerjarige bloemenstrook rand fruitboomgaard	TED - Erosiebestrijdende teelttechniek aanleg van drempels	TEN - Bodemverbeterende teelttechniek niet-kerende bodembewerking	TEV - Erosiebestrijdende teelttechniek vollelds inzaai maïs	VAV - Vruchtafwisseling met vlinderbloemigen	PA - Precisie landbouw - (RTX-igps-aansturing	PK - Precisie landbouw - plaats specifiek bekalen	Bodempaspoort	BLO - Onderhoud van boslandbouwsystemen	Hectaresteun voortzetting biologische productiemethode (PDP0III - uitdovend)	
FBV41/FBV42/FBV43 - BO Faunavoedselgewas	-	-	-	-	-	X	X	-	-	-	-	-	-	-	X	-	-	-	-	-	-	-	-	-	-	-	-	-	-	X	-	-	
RB45 - BO Faunarand	-	-	-	-	-	-	-	-	-	-	-	-	-	-	X	-	-	-	-	-	-	-	-	-	-	-	-	-	-	-	X	-	XX
RB46 - BO Faunarand plus	-	-	-	-	-	-	-	-	-	-	-	-	-	-	X	-	-	-	-	-	-	-	-	-	-	-	-	-	-	-	X	-	XX
FBA41/FBA42/FBA43 - BO Fauna-akker	-	-	-	-	-	-	-	-	-	-	-	-	-	-	X	-	-	-	-	-	-	-	-	-	-	-	X	-	-	X	-	XX	
FBA44/FBA45/FBA46 - BO Fauna-akker plus	-	-	-	-	-	-	-	-	-	-	-	-	-	-	X	-	-	-	-	-	-	-	-	-	-	-	X	-	-	X	-	XX	
FBA47 - BO Fauna-akker luzerne	-	-	-	-	-	-	-	-	-	-	-	-	-	-	X	-	-	-	-	-	-	-	-	-	-	-	-	-	-	X	-	XX	
FBA48 - BO Luzernehoiland	-	-	-	-	-	-	-	-	-	-	-	-	-	-	X	-	-	-	-	-	-	-	-	-	-	-	-	-	-	X	-	XX	
FBG41 - BO Faunagrassland- rustperiode 22 juni - ontwikkeling	X	-	-	X	-	-	-	-	-	-	-	-	-	-	X	-	-	-	-	-	-	-	-	-	-	-	X	-	-	X	-	XX	
FBG42 - BO Faunagrassland- rustperiode 22 juni	X	-	-	X	-	-	-	-	-	-	-	-	-	-	X	-	-	-	-	-	-	-	-	-	-	-	-	-	-	X	-	XX	
FBG43 - BO Faunagrassland- rustperiode 22 juni_plasdras	X	-	-	X	-	-	-	-	-	-	-	-	-	-	X	-	-	-	-	-	-	-	-	-	-	-	-	-	-	X	-	XX	
FBG44 - BO Faunagrassland- rustperiode 15 juli	X	-	-	X	-	-	-	-	-	-	-	-	-	-	X	-	-	-	-	-	-	-	-	-	-	-	-	-	-	X	-	XX	
BB44 - BO Botanisch grasland - in stand houden- graskruidenmix	X	-	-	X	-	-	-	-	-	-	-	-	-	-	X	-	-	-	-	-	-	-	-	-	-	-	-	-	-	X	-	XX	
BB45 - BO Botanisch grasland - in stand houden- bloemenrijk grasland	X	-	-	X	-	-	-	-	-	-	-	-	-	-	X	-	-	-	-	-	-	-	-	-	-	-	-	-	-	X	-	XX	
BB41 - BO Botanisch grasland - ontwikkelen- raaigras	X	-	-	X	-	-	-	-	-	-	-	-	-	-	X	-	-	-	-	-	-	-	-	-	-	X	-	-	X	-	XX		
BB42 - BO Botanisch grasland - ontwikkelen- grassenmix	X	-	-	X	-	-	-	-	-	-	-	-	-	-	X	-	-	-	-	-	-	-	-	-	-	-	-	-	-	X	-	XX	
BB43 - BO Botanisch grasland - ontwikkelen- dominant grasland	X	-	-	X	-	-	-	-	-	-	-	-	-	-	X	-	-	-	-	-	-	-	-	-	-	-	-	-	-	X	-	XX	
RB41 - BO Akkerrand	-	-	-	-	-	-	-	-	-	-	-	-	-	-	X	-	-	-	-	-	-	-	-	-	-	-	-	-	-	X	-	XX	
RB42 - BO Kruidenrijke akkerrand 15 juni	-	-	-	-	-	-	-	-	-	-	-	-	-	-	X	-	-	-	-	-	-	-	-	-	-	-	-	-	-	X	-	XX	
RB43 - BO Kruidenrijke akkerrand 15 juli - volledig maaien	-	-	-	-	-	-	-	-	-	-	-	-	-	-	X	-	-	-	-	-	-	-	-	-	-	-	-	-	-	X	-	XX	
RB44 - BO Kruidenrijke akkerrand 15 juli - gefaseerd maaien	-	-	-	-	-	-	-	-	-	-	-	-	-	-	X	-	-	-	-	-	-	-	-	-	-	-	-	-	-	X	-	XX	
BS41 - BO Bloemenakker	-	-	-	-	-	-	-	-	-	-	-	-	-	-	X	-	-	-	-	-	-	-	-	-	-	-	-	-	-	X	-	XX	
KLE40 - BO Jaarlijks snoeien	-	-	-	-	-	-	-	-	-	-	-	-	-	-	-	-	-	-	-	-	-	-	-	-	-	-	-	-	-	-	-	-	-
KLE41/KLE42 - BO Afzetten en/of terug-snoeien 25%	-	-	-	-	-	-	-	-	-	-	-	-	-	-	-	-	-	-	-	-	-	-	-	-	-	-	-	-	-	-	-	-	-

	BMG - Behoud meerjarig grasland	EBG - Ecologisch beheer grasland	EXB - Extensieve begrazing (top-up enkel mogelijk in combinatie met EBG of HOB)	TBG - Tijdelijk naar blijvend grasland	OCT - Organischekoolstof-gehalte - teeltplan	OCC/OCM/OCH - Toevoegen producten hoog koolstofgehalte	OCS - Organische koolstof behalen streefzone	EEE - Eenjarige ecoteelt hoofdteel eiwitteel	EEH - Eenjarige ecoteelt hoofdteel biodiversiteit en EEF - hoofdteel Faunamengsel	EEZ - Eenjarige ecoteelt hoofdteel zomergraan EEB - voorjaarsbraak met HT mais	EEN - Eenjarige ecoteelt, nateelt	MEV/MEG/MEL - meerjarige eiwitteelten	MET - Meerjarige ecoteel KOH/miscanthus	HOB - Omschakeling naar de biologische productiemethode	TBIO - Eenjarige toepassing bio	BUG - Grasbufferstrook erosie	BUJ/BUEN - grasbufferstrook langs kwetsbaar landschapselement	BUW - grasbufferstrook langs waterlopen	BUK/BUKN - Bufferstrook graskruidentmengsel	BUB/BUBN - Bufferstrook bloemenmengsel	MOB - Mechanische onkruidbestrijding	BFB - Meerjarige bloemenstrook tussen fruitbomenrijen	BFR - Meerjarige bloemenstrook rand fruitboomgaard	TED - Erosiebestrijdende teelttechniek aanleg van drempels	TEN - Bodemverbeterende teelttechniek niet-kerende bodembewerking	TEV - Erosiebestrijdende teelttechniek vollelds inzaai mais	VAV - Vruchtafwisseling met vlinderbloemigen	PA - Precisielandbouw - (RTK-)gps-aansturing	PK - Precisielandbouw - plaatspecifiek bekalken	Bodempaspoort	BLO - Onderhoud van boslandbouwsystemen	Hectaresteun voortzetting biologische productiemethode (PDPOIII - uitdovend)			
X = combineerbaar en 100% cumuleerbaar																																			
XX= combineerbaar en niet 100% cumuleerbaar																																			
KLE43/KLE44 - BO Afzetten en/of terug-snoeien 50%	-	-	-	-	-	-	-	-	-	-	-	-	-	-	-	-	-	-	-	-	-	-	-	-	-	-	-	-	-	-	-	-	-	-	
KLE45/KLE46 - BO Hoofdzakelijk afzetten 75%	-	-	-	-	-	-	-	-	-	-	-	-	-	-	-	-	-	-	-	-	-	-	-	-	-	-	-	-	-	-	-	-	-	-	
KLE47/KLE48 - BO Hoofdzakelijk terug-snoeien 75%	-	-	-	-	-	-	-	-	-	-	-	-	-	-	-	-	-	-	-	-	-	-	-	-	-	-	-	-	-	-	-	-	-	-	
KLE49 - BO Knotten	-	-	-	-	-	-	-	-	-	-	-	-	-	-	-	-	-	-	-	-	-	-	-	-	-	-	-	-	-	-	-	-	-	-	
BB31 - BO Ontwikkeling soortenrijk grasland (PDPO3)	x	-	-	x	-	-	-	-	-	-	-	-	-	-	x	-	-	-	-	-	-	-	-	-	-	-	-	-	-	-	x	-	xx		
BB32 - BO Instandhouding soortenrijk grasland (PDPO3)	x	-	-	x	-	-	-	-	-	-	-	-	-	-	x	-	-	-	-	-	-	-	-	-	-	-	-	-	-	-	x	-	xx		
FBG31 - BO Faunabeheer grasland uitgestelde maaidatum (PDPO3)	x	-	-	x	-	-	-	-	-	-	-	-	-	-	x	-	-	-	-	-	-	-	-	-	-	-	-	-	-	-	x	-	x		
FBG32 - BO Faunabeheer grasland beweiden 20 mei (PDPO3)	x	-	-	x	-	-	-	-	-	-	-	-	-	-	x	-	-	-	-	-	-	-	-	-	-	-	-	-	-	-	x	-	x		
FBG33 - BO Faunabeheer grasland standweide 15 juni (PDPO3)	x	-	-	x	-	-	-	-	-	-	-	-	-	-	x	-	-	-	-	-	-	-	-	-	-	-	-	-	-	-	x	-	x		
FBG34 - BO Faunabeheer grasland kuikenweide (PDPO3)	x	-	-	x	-	-	-	-	-	-	-	-	-	-	x	-	-	-	-	-	-	-	-	-	-	-	-	-	-	-	x	-	x		
FBA35 - BO Faunabeheer akkerland voedselgewas (PDPO3)	-	-	-	-	-	x	x	-	-	-	-	-	-	-	x	-	-	-	-	-	-	-	-	-	-	-	-	-	-	-	x	-	-		
RB31 - BO Aanleg en onderhoud grasstrook (PDPO3)	-	-	-	-	-	-	-	-	-	-	-	-	-	-	x	-	-	-	-	-	-	-	-	-	-	-	-	-	-	-	x	-	x		
BO Aanleg en onderhoud erosiedam (PDPO3)	-	-	-	-	-	-	-	-	-	-	-	-	-	-	x	-	-	-	-	-	-	-	-	-	-	-	-	-	-	-	x	-	-		
ER32 - BO Aanleg en onderhoud strategisch grasland (PDPO3)	-	-	-	-	-	-	-	-	-	-	-	-	-	-	x	-	-	-	-	-	-	-	-	-	-	-	-	-	-	-	x	-	x		
RB32 - BO Aanleg en onderhoud grasstrook 15 juni (PDPO3)	-	-	-	-	-	-	-	-	-	-	-	-	-	-	x	-	-	-	-	-	-	-	-	-	-	-	-	-	-	-	x	-	xx		
RB33 - BO Aanleg en onderhoud vluchstrook 22 juni (PDPO3)	-	-	-	-	-	-	-	-	-	-	-	-	-	-	x	-	-	-	-	-	-	-	-	-	-	-	-	-	-	-	x	-	xx		
RB34 - BO Aanleg en onderhoud gemengde grasstrook (PDPO3)	-	-	-	-	-	-	-	-	-	-	-	-	-	-	x	-	-	-	-	-	-	-	-	-	-	-	-	-	-	-	x	-	xx		
RB35 - BO Onderhoud gemengde grasstrook (PDPO3)	-	-	-	-	-	-	-	-	-	-	-	-	-	-	x	-	-	-	-	-	-	-	-	-	-	-	-	-	-	-	x	-	xx		
RB36 - BO Aanleg en onderhoud gemengde grasstrook plus (PDPO3)	-	-	-	-	-	-	-	-	-	-	-	-	-	-	x	-	-	-	-	-	-	-	-	-	-	-	-	-	-	-	x	-	xx		
RB37 - BO Onderhoud gemengde grasstrook plus (PDPO3)	-	-	-	-	-	-	-	-	-	-	-	-	-	-	x	-	-	-	-	-	-	-	-	-	-	-	-	-	-	-	x	-	xx		
B38 - BO Aanleg en onderhoud bloemenstrook (PDPO3)	-	-	-	-	-	-	-	-	-	-	-	-	-	-	x	-	-	-	-	-	-	-	-	-	-	-	-	-	-	-	x	-	xx		
KLE31 - BO Onderhoud haag (PDPO3)	-	-	-	-	-	-	-	-	-	-	-	-	-	-	-	-	-	-	-	-	-	-	-	-	-	-	-	-	-	-	-	-	-	-	
KLE32 - BO Onderhoud kaphaag (PDPO3)	-	-	-	-	-	-	-	-	-	-	-	-	-	-	-	-	-	-	-	-	-	-	-	-	-	-	-	-	-	-	-	-	-	-	

Tabel: Combinaties agromilieumaatregelen, beheerovereenkomsten en hectaresteen bio

Code	BB31 Ontwikkeling soortenrijk grasland	BB32 Instandhouding soortenrijk grasland	FBG31 Faunabeheer grasland uitgestelde maaidatum	FBG32 Faunabeheer grasland beweiden 20 mei	FBG33 Faunabeheer grasland standweide 15 juni	FBG34 Faunabeheer grasland kuikenweide	FBA35 Faunabeheer akkerland voedselgewas	RB31 Aanleg en onderhoud grasstrook	ER32 Aanleg en onderhoud strategisch grasland	RB32 Aanleg en onderhoud grasstrook 15 juni	RB33 Aanleg en onderhoud vluchtstrook 22 juni	RB34 Aanleg en onderhoud gemengde grasstrook	RB35 Onderhoud gemengde grasstrook	RB36 Aanleg en onderhoud gemengde grasstrook plus	RB37 Onderhoud gemengde grasstrook plus	BS38 Aanleg en onderhoud bloemenstrook	KLE34 Onderhoud houtkant	KLE37 Onderhoud houtkant (50% afzetten)	KLE38 Onderhoud houtkant (25% afzetten)	KLE39 Onderhoud houtsingel	BW4 Beheerovereenkomst waterkwaliteit	SBP31 Aanleg en onderhoud luzernestrook vogelakker	SBP32 Aanleg en onderhoud gemengde graanstrook vogelakker	SBP33 Aanleg en onderhoud luzernestrook hamster	VER Verwarringstechniek fruitteelt	VLS teelt van Vezelvias met verminderde bemesting	HVB Hectaresteen voortzetting biologische productiemethode	
BB31	-	!	!	!	!	!	!	!	!	!	!	!	!	!	!	!	!	!	!	!	!	!	!	!	!	!	!	Δ
BB32	!	-	!	!	!	!	!	!	!	!	!	!	!	!	!	!	!	!	!	!	!	!	!	!	!	!	!	Δ
FBG31	!	!	-	!	!	!	!	!	♦	!	!	!	!	!	!	!	!	!	!	!	*	!	!	!	!	!	!	*
FBG32	!	!	!	-	!	!	!	!	*	!	!	!	!	!	!	!	!	!	!	!	*	!	!	!	!	!	!	*
FBG33	!	!	!	!	-	!	!	!	♦	!	!	!	!	!	!	!	!	!	!	!	*	!	!	!	!	!	!	*
FBG34	!	!	!	!	!	-	!	!	♦	!	!	!	!	!	!	!	!	!	!	!	*	!	!	!	!	!	!	*
FBA35	!	!	!	!	!	!	-	!	!	!	!	!	!	!	!	!	!	!	!	!	♦	!	!	!	!	!	!	!
RB31	!	!	!	!	!	!	!	-	!	!	!	!	!	!	!	!	!	!	!	!	!	!	!	!	!	!	!	*
ER32	!	!	♦	*	♦	♦	!	!	-	!	!	!	!	!	!	!	!	!	!	!	*	!	!	!	!	!	!	*
RB32	!	!	!	!	!	!	!	!	!	-	!	!	!	!	!	!	!	!	!	!	!	!	!	!	!	!	!	Δ
RB33	!	!	!	!	!	!	!	!	!	!	-	!	!	!	!	!	!	!	!	!	!	!	!	!	!	!	!	Δ
RB34	!	!	!	!	!	!	!	!	!	!	!	-	!	!	!	!	!	!	!	!	!	!	!	!	!	!	!	Δ
RB35	!	!	!	!	!	!	!	!	!	!	!	!	-	!	!	!	!	!	!	!	!	!	!	!	!	!	!	Δ
RB36	!	!	!	!	!	!	!	!	!	!	!	!	!	-	!	!	!	!	!	!	!	!	!	!	!	!	!	Δ
RB37	!	!	!	!	!	!	!	!	!	!	!	!	!	!	-	!	!	!	!	!	!	!	!	!	!	!	!	Δ
BS38	!	!	!	!	!	!	!	!	!	!	!	!	!	!	!	-	!	!	!	!	!	!	!	!	!	!	!	Δ
KLE34	!	!	!	!	!	!	!	!	!	!	!	!	!	!	!	!	-	!	!	!	!	!	!	!	!	!	!	!
KLE37	!	!	!	!	!	!	!	!	!	!	!	!	!	!	!	!	!	-	!	!	!	!	!	!	!	!	!	!
KLE38	!	!	!	!	!	!	!	!	!	!	!	!	!	!	!	!	!	!	-	!	!	!	!	!	!	!	!	!
KLE39	!	!	!	!	!	!	!	!	!	!	!	!	!	!	!	!	!	!	!	!	-	!	!	!	!	!	!	!
BW4	!	!	*	*	*	*	♦	!	*	!	!	!	!	!	!	!	!	!	!	!	-	!	!	!	!	!	*	*
SBP31	!	!	!	!	!	!	!	!	!	!	!	!	!	!	!	!	!	!	!	!	!	-	!	!	!	!	!	Δ
SBP32	!	!	!	!	!	!	!	!	!	!	!	!	!	!	!	!	!	!	!	!	!	!	-	!	!	!	!	Δ
SBP33	!	!	!	!	!	!	!	!	!	!	!	!	!	!	!	!	!	!	!	!	!	!	!	-	!	!	!	Δ
VER	!	!	!	!	!	!	!	!	!	!	!	!	!	!	!	!	!	!	!	!	!	!	!	!	-	!	!	!
VLS	!	!	!	!	!	!	!	!	!	!	!	!	!	!	!	!	!	!	!	!	*	!	!	!	!	-	*	*
HVB	Δ	Δ	*	*	*	*	!	*	*	Δ	Δ	Δ	Δ	Δ	Δ	Δ	!	!	!	!	*	Δ	Δ	Δ	!	*	-	-

Legende

!	combinatie op zelfde perceel niet mogelijk
*	combinatie op zelfde perceel mogelijk, geen verlaagde betaling want geen dubbelfinanciering (geen overlappende voorwaarden) en geen aftopping n.a.v. plafondbedragen
♦	combinatie op zelfde perceel mogelijk, geen dubbelfinanciering (geen overlappende voorwaarden), wel aftopping n.a.v. plafondbedragen
Δ	combinatie op zelfde perceel mogelijk, verlaagde betaling voor hectaresteen bio wegens dubbelfinanciering (overlappende voorwaarden)