Verzamelaanvraag en verbintenissen / 1.02.2016

In deze 'fiche' wordt uitleg gegeven over de verzamelaanvraag. Ook wordt in deze fiche een oplijsting gegeven van de belangrijkste verbintenissen en verplichtingen die worden aangegaan door de verzamelaanvraag in te dienen.

De verzamelaanvraag vormt een belangrijke basis voor uw steunaanvragen, dit zowel in het kader van pijler 1 (rechtstreekse steun) als van pijler 2. De pijler 2-steun omvat verschillende aspecten zoals de agromilieumaatregelen, sommige plattelandsmaatregelen, de beheerovereenkomsten en de hectaresteun voor de biologische productiemethode.

Naast deze steunmaatregelen is de verzamelaanvraag een essentieel onderdeel binnen de mestwetgeving.

Praktische informatie over het invullen van de verzamelaanvraag via het e-loket vindt u onder de rubriek 'help' op www.landbouwvlaanderen.be en op de fiche 'Tips en hints bij het invullen van de verzamelaanvraag op e-loket' (zie webpagina 'Verzamelaanvraag – Algemene voorwaarden').

Wie moet een verzamelaanvraag indienen?

Hieronder vindt u een oplijsting van wie een verzamelaanvraag moet indienen. Meer uitgebreide informatie vindt u in de aparte fiche 'Wie moet verzamelaanvraag indienen?' (zie webpagina 'Verzamelaanvraag – Algemene voorwaarden').

Het is verplicht de verzamelaanvraag 2016 in Vlaanderen in te dienen om:

- alle landbouwpercelen die in Vlaanderen of het Brussels Hoofdstedelijk Gewest in gebruik zijn aan te geve;.
- alle landbouwareaal moet u aangeven in uw verzamelaanvraag. Zowel het subsidiabele (activeren betalingsrechten) als het niet-subsidiabele areaal ;
- bepaald niet-landbouwareaal aan te geven (oa stallen en gebouwen, inscharingspercelen,...)
- overdrachten van perceelsgebruik te melden;
- percelen en vergroeningselementen aan te geven (= activeren van betalingsrechten) in het kader van de aanvraag van basisbetaling en de vergroeningspremie;
- de premie 'Jonge landbouwer' aan te vragen;
- betalingsrechten uit de reserve aan te vragen;
- de uitbetaling van Waalse betalingsrechten voor Vlaamse interregionale landbouwers aan te vragen ook al zijn er geen percelen in Vlaanderen of het Brussels Hoofdstedelijk Gewest;
- de uitbetaling voor agromilieuverbintenissen en beheerovereenkomsten (in het kader van het Vlaams Programma voor Plattelandsontwikkeling (PDPO II en PDPO III) aan te vragen;
- de percelen waarop beheerovereenkomsten met de Vlaamse Landmaatschappij zijn gesloten aan te geven;
- uitbetaling van inkomenscompensatie en onderhoudssubsidie voor bebossing van landbouwgronden aan te vragen;
- de aanplantsubsidie voor boslandbouwsystemen van de goedgekeurde inschrijvingen aan te vragen;
- nieuwe verbintenissen en uitbetaling voor hectaresteun biologische productiemethode aan te gaan;
- percelen voor biocertificering aan te geven;
- gedeeltelijke terugbetaling van de controlekosten voor de biologische productiemethode aan te vragen;
- aan de aangifteplicht bij de Mestbank te voldoen;
- de derogatieaanvraag te vervolledigen;
- aan de opgelegde randvoorwaarden te voldoen
- de nateelten waarvoor steun wordt aangevraagd bij een erkende producentenorganisatie in het kader van de Gemeenschappelijke Marktordening (GMO) Groenten en Fruit aan te geven;
- aan de voorwaarden om steun aan te vragen voor de gekoppelde premies te voldoen;
- een perceel hennep in te zaaien na toestemming ook al is deze oppervlakte kleiner dan 2 ha;
- teelten aan te melden die bestemd zijn om officieel goedgekeurd te worden voor zaaizaadproductie;
- aanleg van goedgekeurde en gesubsidieerde 'niet productieve investeringen' mee te delen.

Verbintenissen bij het ondertekenen van uw verzamelaanvraag

- Elke land- en tuinbouwer met een actief landbouwernummer bij het Departement Landbouw en Visserij moet voldoen aan de voorwaarden van het autonome beheer van een land- of tuinbouwbedrijf en moet zich ervan bewust zijn dat hij niet kunstmatig voorwaarden mag creëren waardoor hij voordelen zou kunnen krijgen. Meer informatie vindt u in de brochure 'toelichting bij het autonome beheer'.
- De identificatiegegevens van landbouwers bij het Departement Landbouw en Visserij en de perceelsgegevens worden uitgewisseld met de Vlaamse Landmaatschappij (VLM). VLM gebruikt de gegevens van de land- en tuinbouwers in het kader van de mestwetgeving en bij het sluiten van een beheerovereenkomst. Meer informatie vindt u in de startersbrochure van de VLM: http://www.vlm.be/SiteCollectionDocuments/Publicaties/mestbank/startersbrochure%20mestbank_website.pdf en in de folders met de verschillende beheerpakketten: https://www.vlm.be/nl/themas/beheerovereenkomsten
- het Departement Landbouw en Visserij wisselt de identificatiegegevens van landbouwers en de perceelsgegevens uit met de Waalse tegenhanger, DGARNE (Direction Générale Opérationnelle Agriculture, Ressources Naturelles et Environnement). Vooral voor interregionale landbouwers is het goed om weten dat zowel Departement Landbouw en Visserij als DGARNE hetzelfde landbouwernummer gebruiken. Meer info voor interregionale landbouwers is te vinden onder de fiche 'Interregionale landbouwers' in deze toelichting.
- De Algemene Directie Statistiek en Economische Informatie (ADSEI) bezit de machtiging om de gegevens van de verzamelaanvraag op te vragen bij Landbouw en Visserij om de statistieken op te maken voor haar Europese verplichtingen. Door deze gegevensdeling kon ADSEI haar landbouwenquêteformulieren drastisch vereenvoudigen.
- Identificatiegegevens en perceelsgegevens kunnen uitgewisseld worden met derden voor zover daarvoor een wettelijk inzagerecht bestaat of een machtiging werd toegekend. Meer informatie vindt u op de webpagina 'Gegevensuitwisseling'.
- Wie zich voor het eerst identificeert als land- of tuinbouwer bij het Departement Landbouw en Visserij moet verplicht een verzamelaanvraag indienen met de percelen die hij in gebruik heeft. Als u niet-aangifteplichtig bent en u vraagt hiervoor een vrijstelling aan bij de VLM en uw eventuele steunaanvragen vereisen geen jaarlijkse aangifte van de percelen via de verzamelaanvraag, dan hoeft u de daaropvolgende jaren geen verzamelaanvraag meer in te dienen.
- De land- of tuinbouwer die een verzamelaanvraag indient, moet er zich van bewust zijn dat zijn bedrijf of zijn aanvraag kan onderworpen worden aan een controle ter plaatse. Deze controle kan zowel aangekondigd als onaangekondigd gebeuren en heeft tot doel na te gaan of alle verbintenissen en verplichtingen nageleefd worden. De controleagent mag daartoe alle relevante percelen en gebouwen (stallen, loodsen,...) betreden, met uitzondering van het woongedeelte van de land-of tuinbouwer. Daarnaast kan de controleagent alle documenten opvragen die nuttig worden geacht voor zijn controleopdracht. Het maakt niet uit of dergelijke documenten bij de landbouwer zelf of bij een derde worden opgevraagd.
- De land- of tuinbouwer moet er zich ook van bewust zijn dat bij het verhinderen of weigeren van een controle de steunaanvraag afgewezen kan worden. Er wordt geprobeerd, door verschillende instanties, om zoveel mogelijk controles samen uit te voeren.
- Door het ondertekenen van de verzamelaanvraag geeft de land- of tuinbouwer aan dat hij alle percelen die hij in gebruik heeft, heeft aangegeven en dus geen onderaangifte doet.
- Indien de land- of tuinbouwer een onjuiste aangifte doet (vb. om zich te onttrekken van de vergroeningseisen) dan kan er een extra administratieve boete worden opgelegd.
- Als de land- of tuinbouwer een e-mailadres opgeeft, dan zal dit e-mailadres worden gebruikt voor de toekomstige communicatie van zowel algemene als specifieke informatie die aan de land- of tuinbouwer wordt gericht. De land- of tuinbouwer zal op de hoogte gebracht worden van alle belangrijke mededelingen en brieven op dit e-mailadres. Gelieve dan ook een e-mailadres op te geven dat u regelmatig raadpleegt. De land- of tuinbouwer kan ook een e-mailadres van een familielid, vriend of kennis doorgeven die dan de verantwoordelijkheid draagt om hem tijdig op de hoogte te brengen van de doorgestuurde informatie. De land- of tuinbouwer is zelf verantwoordelijk voor het bijwerken van het e-mailadres. Jaarlijks zal er via het e-loket een bevestiging gevraagd worden van het bestaande e-mailadres. De e-mails worden gelijkwaardig beschouwd als een papieren brief. Als de land- of tuinbouwer niet over een e-mailadres beschikt kan hij dit expliciet meedelen. De verstuurde communicatie zal de land- of tuinbouwer ook terugvinden onder 'mijn berichten' op zijn e-loket. De e-mailadressen worden ook met de VLM uitgewisseld.

- Indien de land- of tuinbouwer steun voor de basisbetaling aanvraagt, dan kan hij ook aanspraak maken op de vergroeningstoeslag. Hij is trouwens verplicht om de vergroeningseisen na te leven als hij de basisbetaling aanvraagt.
- Onder meer ADSEI wenst over de detailaangifte van boomgaarden te beschikken. Deze gegevens zijn essentieel in het kader van de landbouwenquête (15 mei telling). De elektronische bijlage 'detailaangifte boomgaarden' bevindt zich onder 'bijlagen' van de verzamelaanvraag. Via deze bijlage moeten er meer details gegeven worden over alle boomgaarden die zijn aangegeven in de verzamelaanvraag. De details hebben betrekking op de oppervlakte van de diverse variëteiten.
- Deze bijlage staat los van de aanvraag voor subsidie voor behoud van genetische diversiteit van de hoogstamfruitbomen ('HSB').
    - Alle land- of tuinbouwers of particulieren met boomgaarden (laagstam, halfstam en hoogstam) moeten de bijlage invullen op het e-loket.
    - Wanneer de land- of tuinbouwer of particulier echter enkel een subsidie voor genetische diversiteit hoogstamfruitbomen 'HSB' heeft aangevraagd, moet hij de bijlage voor deze percelen niet invullen.
- Wanneer u zaaizaadproductie uitvoert (eventueel in opdracht van derden) bent u verplicht 'ZAA' op te nemen bij de betrokken percelen.

Meer informatie

De afdeling Inkomenssteun (AIS) van het Departement Landbouw en Visserij is de beherende instantie voor de verzamelaanvraag. Deze afdeling heeft in elke provincie een buitendienst.

U kunt terecht bij uw buitendienst voor informatie of bij problemen bij het invullen van uw verzamelaanvraag (www.landbouwvlaanderen.be).
Het adres van uw buitendienst staat bovenaan het voorbereidingsblad. Alle contactgegevens vindt u terug in de tabel 'Contactadressen Departement Landbouw en Visserij en andere beheerdiensten' op de webpagina 'Tabellen'.

Communicatieverplichting PDPO III

De subsidiemaatregelen uit het PDPO III worden gedeeltelijk gefinancierd door de Vlaamse overheid, en gedeeltelijk door het Europees Landbouwfonds voor Plattelandsontwikkeling (ELFPO). Land- of tuinbouwers die PDPO III-steun ontvangen moeten voldoen aan de bijhorende communicatieverplichtingen die terug te vinden zijn op de webpagina 'Plattelandsontwikkeling (PDPO)'.

Kunstmatige creatie van voordelen

Iedere vorm van bedrijfsorganisatie of aangifte die artificieel opgezet wordt met het oog op het veilig stellen van steunbetalingen of het verkrijgen van meer betalingen, evenals het ontlopen van verplichtingen zoals vergroening, randvoorwaarden,... wordt beschouwd als " het kunstmatig creëren van voorwaarden om een voordeel te bekomen" conform artikel 60 van verordening (EU) nr. 1306/2013. Deze beoordeling zal over campagnes heen gebeuren en kan aanleiding geven tot correctieve acties.

Disclaimer
Het Vlaams Gewest heeft deze fiches met de meeste zorg en nauwkeurigheid opgesteld op basis van de meest actuele beschikbare informatie. Het Vlaams Gewest kan evenwel geen enkele garantie geven omtrent de juistheid of de volledigheid van de informatie in deze fiches. U mag deze informatie niet als een persoonlijk, professioneel of juridisch advies of een equivalent daarvan beschouwen. Het Vlaams Gewest/de Vlaamse Gemeenschap kan niet verantwoordelijk worden gesteld voor schade die u zou ondervinden door het gebruik van de informatie die in deze fiches /website is opgenomen.

Wie moet verzamelaanvraag indienen? / 18.04.2016

//

AANPASSINGEN FICHE (zie groene tekst):

(1) 17.03.2016 : toevoegen <<0,50 ha permanent overkapte landbouwgrond>> onder punt 'Mestbankaspecten'

(2) 18.04.2016: N vervangen door P2O2 onder punt 'Mestbankaspecten'

De verzamelaanvraag is een aangifteformulier dat wordt ingediend door land- en tuinbouwers. Het doel is om hiermee steun te kunnen aanvragen voor rechtstreekse betalingen (pijler 1 steun) of betalingen in het kader van agromilieumaatregelen, beheerovereenkomsten of hectaresteun voor biologische productiemethode (pijler 2 steun). Daarnaast is het ook de aangifte van de percelen die worden gebruikt in het kader van bemesting of waar bebossing op landbouwgrond zal plaatsvinden. Welke land- en tuinbouwers zijn nu verplicht om al dan niet jaarlijks deze aanvraag in te dienen en aan welke voorwaarden moet de land- of tuinbouwer voldoen.?

Verplichting tot indienen van een verzamelaanvraag

Het is verplicht de verzamelaanvraag 2016 in te dienen als u in één van onderstaande categorieën valt:

➢ **U hebt landbouwgronden in gebruik**

Wanneer u landbouwgronden in bezit hebt of gebruikt in Vlaanderen of het Brussels Hoofdstedelijk Gewest, dan moet u deze aangeven in de verzamelaanvraag. Dit kunnen zowel subsidiabele als niet-subsidiabele gronden zijn. Wanneer deze oppervlakte meer dan 2 ha bedraagt bent u ook mestbank-aangifteplichtig (zie verder). Meer informatie of de gebruikte gronden vallen onder landbouwgrond of bedrijfsgronden en of er op deze gronden steun kan worden aangevraagd (subsidiabiliteit van percelen) vindt u in volgende fiche. Ook informatie wat u moet doen in het geval er nutsvoorzieningen worden aangelegd op uw subsidiabele percelen is voorzien op de webpagina 'Perceelsaangifte' in de fiches:

- Subsidiabiliteit van landbouwareaal
- Subsidiabiliteit van landbouwareaal - nutsvoorzieningen

➢ **U beschikt over bepaalde niet-landbouwgronden**

Beschikt u over volgende niet-landbouwgronden, dan bent u verplicht deze aan te geven in de verzamelaanvraag:

- Alle 'Stallen en gebouwen' en 'andere gebouwen' die behoren tot uw bedrijfsareaal;
- Al uw niet-landbouwareaal dat wordt begraasd (eventueel als inscharingspercelen indien u het niet zelf gebruikt);
- 'Heide' enkel indien u voor dit areaal steun aanvraagt (agromilieumaatregel) of wanneer dit areaal wordt begraasd;
- 'Tuin met hoogstam' enkel indien u voor dit areaal HSB-steun aanvraagt (agromilieumaatregel);
- Alle 'Bomengroepen > 0.01 hectare en ≤ 0.30 hectare' (voor ecologisch aandachtsgebied) liggend op of grenzend aan bouwland EN die u ter beschikking heeft;

Volgend areaal moet/mag niet worden aangegeven:

- 'Sloten > 2 meter en ≤ 6 meter breed' (ecologisch aandachtsgebied) moet u nooit afzonderlijk aangeven, deze maken immers deel uit van het Grootschalig Referentiebestand van het Agentschap voor Geografische Informatie Vlaanderen;
- Alle gronden die bij de groep 'Geen bedrijfsareaal' horen (zie fiche 'subsidiabiliteit van landbouwareaal' op de webpagina 'Perceelsaangifte')

➢ **Overdracht van perceelsgebruik**

Wanneer u percelen overdraagt aan een andere landbouwer of u neemt nieuwe percelen in gebruik, bent u verplicht om deze overdracht van perceelsgebruik te melden. U geeft in de verzamelaanvraag steeds een overnamecode op en eventueel ook een overnamedatum.

- **Aanvraag basisbetaling en vergroeningspremie**

Indien u Europese steun wil aanvragen voor het telen van gewassen, bent u verplicht kenbaar te maken over welke percelen of welke vergroeningselementen u beschikt. Betalingsrechten kunnen worden geactiveerd als u subsidiabele ha aangeeft in de verzamelaanvraag. Daarnaast ontvangt u ook een toeslag voor vergroening indien u voldoet aan de vergroeningsvoorwaarden en de juiste elementen het geselecteerd of als u bent vrijgesteld. Alle voorwaarden waaraan u moet voldoen om deze steun te kunnen ontvangen, vindt u op volgende webpagina's:

  - Basisbetaling
  - Vergroeningsmaatregelen (gewasdiversificatie, blijvend grasland, ecologisch aandachtsgebied)

- **Aanvraag premie jonge landbouwer en aanvraag reserve**

U bent pas gestart met uw bedrijf en alle hulp is welkom. Misschien komt u in aanmerking voor een extra premie of een ophoging van uw betalingsrechten. Bekijk welke de voorwaarden en de verbintenissen zijn op:

  - Webpagina 'Premie jonge landbouwer' in de fiche: 'Betaling voor jonge landbouwer
  - Webpagina 'Basisbetaling' in de fiche: Betalingsrechten uit de Vlaamse reserve

- **Aanvraag uitbetaling Waalse betalingsrechten**

  Wil een Vlaamse interregionale landbouwer de uitbetaling van Waalse betalingsrechten aanvragen, is hij verplicht een Vlaams luik van de verzamelaanvraag in te dienen, ook al zijn er geen percelen in Vlaanderen of het Brussels Hoofdstedelijk Gewest;

- **Steunaanvraag voor agromilieumaatregelen, beheerovereenkomsten of andere plattelandsmaatregelen**

Wenst u steun aan te vragen in het kader van pijler 2, dan moet de betalingsaanvraag van de steun verlopen via de verzamelaanvraag. Soms gebeurt dit rechtstreeks, soms moet u zich daarvoor telkens inschrijven in het voorafgaande najaar. Klik door naar de volgende webpagina's om meer informatie op te zoeken en de verbintenissen voor de steunaanvraag te raadplegen.

  - Agromilieuverbintenissen bij afdeling Inkomenssteun
  - Beheerovereenkomsten bij de Vlaamse Landmaatschappij
  - Andere plattelandsmaatregelen bij afdeling Inkomenssteun (zoals hectaresteun biologische productiemethode, aanplantsubsidie boslandbouwsystemen en inkomenscompensatie en onderhoudssubsidie voor bebossing van landbouwgronden)

- **Biolandbouw**

De verzamelaanvraag wordt voor verschillende aspecten gebruikt indien u aan biolandbouw doet. U kan, naast de betalingsaanvraag voor de hectaresteun voor biologische productiemethode (zie plattelandsmaatregelen) ook het volgende opgeven in de verzamelaanvraag:

  - de certificering van de biopercelen. Hiervoor moet u het vakje biocertificering aankruisen op de betrokken percelen en bent u bij het indienen verplicht om uw bio-controleorgaan waar u bent aangesloten op te geven.
  - De controlekosten voor biologische productiemethode kunnen deels worden terugbetaald indien u dit aangeeft in de verzamelaanvraag onder 'andere premies'.

Algemene informatie over het opstarten en omschakelen naar de biologische teelt vindt u op de webpagina 'Bio'.

- **Mestbankaspecten**

Beschikt u over meer dan 2 ha landbouwgrond, 0,50 ha groeimedium, 0,50 ha permanent overkapte landbouwgrond of produceert u meer dan 300 kg P_2O_5 [(2)] dan bent u verplicht om een verzamelaanvraag in te dienen.

Hebt u minder dan 2 ha landbouwgrond, dan kan u - nadat u uw gronden éénmalig hebt aangegeven via de verzamelaanvraag - een vrijstelling vragen voor de mestbankaangifte bij de VLM voor de daaropvolgende jaren.

Hebt u een derogatie verkregen dan zal u via de verzamelaanvraag uw derogatieaanvraag moeten vervolledigen.

Meer info over de aangifte in de verzamelaanvraag vindt u op de webpagina 'Mestbankaspecten' in de fiches:

  - Mestdecreet – algemeen
  - Derogatie / BKM

Voor meer algemene informatie kan je steeds terecht op de website van VLM: www.vlm.be

- **Randvoorwaarden naleven**
  De verzamelaanvraag is niet alleen een middel om steun aan te vragen of uw bemestingspercelen aan te geven maar u bent ook verplicht om de randvoorwaarden na te leven. Via de verzamelaanvraag kan u voor bepaalde randvoorwaarden aangeven hoe u hieraan voldoet. Meer informatie vindt u op de webpagina 'Randvoorwaarden' onder:
  - Brochure Randvoorwaarden 2016
  - 'Aangifte randvoorwaarden in de verzamelaanvraag'

- **Aanvraag steun voor een nateelt na een GMO hoofdteelt of voorafgaand aan een GMO hoofdteelt.**
  Wil een Vlaamse landbouwer steun aanvragen bij een erkende producentenorganisatie voor een nateelt in het kader van de Gemeenschappelijke Ordening (GMO) groenten en fruit, dan zal hij op de betrokken percelen (voor bepaalde nateelten) in de verzamelaanvraag een bijkomende bestemming 'GNT' moeten aangeven.
  Voor deze steunmaatregelen werd een aparte fiche opgemaakt met alle voorwaarden: 'Actie groenbedekking'

- **Voorwaarden naleven in kader van aanvraag gekoppelde steun**
  Voor de gekoppelde steun "behoud gespecialiseerde zoogkoeienhouderij' en 'produceren van vleeskalveren' moeten alle gronden waarop dieren lopen uit uw beslag worden aangegeven. Zowel de percelen in eigen gebruik als de inscharingspercelen. Alle informatie over deze gekoppelde premieregelingen vindt u onder de webpagina's:
  - Premie voor het behoud van gespecialiseerde zoogkoeienhouderij
  - Premie voor het produceren van vleeskalveren

- **Teelt van hennep**

- **Vermeerderen van zaaizaad**

- **Het aangeven van goedgekeurde en gesubsidieerde 'Niet-productieve investeringen'**

De landbouwer kan steun aanvragen voor een investering die bijdraagt tot een verbeterde biodiversiteit, landschap, bodem- of waterkwaliteit, … maar geen enkel economisch voordeel oplevert.

Vóór de aanleg dient een plan opgemaakt te worden met een bedrijfsplanner. Met dit plan kan u zich inschrijven bij het VLIF om steun te krijgen voor deze niet productieve investering. Pas dan kan u starten met de aanleg, waarna u dit kan melden in de verzamelaanvraag per perceel met een gespecialiseerde productiemethode. Er zal apart gecommuniceerd worden wanneer er een aanmeldingsperiode bij het VLIF van start gaat.

Kunstmatige creatie van voordelen

Iedere vorm van bedrijfsorganisatie of aangifte die artificieel opgezet wordt met het oog op het veilig stellen van steunbetalingen of het verkrijgen van meer betalingen, evenals het ontlopen van verplichtingen zoals vergroening, randvoorwaarden,… wordt beschouwd als " het kunstmatig creëren van voorwaarden om een voordeel te bekomen" conform artikel 60 van verordening (EU) nr. 1306/2013. Deze beoordeling zal over campagnes heen gebeuren en kan aanleiding geven tot correctieve acties.

Disclaimer
Het Vlaams Gewest heeft deze fiches met de meeste zorg en nauwkeurigheid opgesteld op basis van de meest actuele beschikbare informatie. Het Vlaams Gewest kan evenwel geen enkele garantie geven omtrent de juistheid of de volledigheid van de informatie in deze fiches. U mag deze informatie niet als een persoonlijk, professioneel of juridisch advies of een equivalent daarvan beschouwen. Het Vlaams Gewest/de Vlaamse Gemeenschap kan niet verantwoordelijk worden gesteld voor schade die u zou ondervinden door het gebruik van de informatie die in deze fiches /website is opgenomen.

DEPARTEMENT
LANDBOUW & VISSERIJ

Indienen en wijzigen van de verzamelaanvraag / 1.02.2016

Via de verzamelaanvraag worden de percelen geregistreerd voor de toepassing van het Mestdecreet, voor het verkrijgen van de basisbetaling, vergroeningspremie, premie jonge landbouwer, subsidies voor de agromilieumaatregelen en andere plattelandsmaatregelen en voor bepaalde acties in het kader van de Gemeenschappelijke Marktordening (GMO) Groenten en Fruit. Het is bijgevolg belangrijk deze verzamelaanvraag tijdig en correct in te dienen. Wijzigingen moeten steeds onmiddellijk gemeld worden aan de betrokken buitendienst van het Departement Landbouw en Visserij.

- Uiterste indieningsdatum: **donderdag 21 april 2016**
- Uiterste indieningsdatum voor Vlaamse interregionale landbouwer (beide luiken): donderdag 21 april 2016
- Uiterste indieningsdatum voor Waalse interregionale landbouwer (beide luiken): donderdag 31 maart 2016 of 30 april 2016 indien via PAC-on-web ingediend.

We onderscheiden verschillende periodes waarin u wijzigingen kunt indienen in Vlaanderen. Wijzigingen in de verschillende periodes hebben verschillende gevolgen naar behandeling en uitbetaling toe:
- wijzigingen tot en met dinsdag 31 mei;
- wijzigingen vanaf 1 juni tot en met 31 oktober;
- wijzigingen na 31 oktober en wijzigingen nateelt tot en met 31 december;
- Wijzigingen van hoofdteelt tot en met 31 augustus.

Indienen van de verzamelaanvraag

Het Departement Landbouw en Visserij werkt sinds 2014 volledig digitaal. Dit houdt ondermeer in dat de procedure voor het indienen van de verzamelaanvraag via het e-loket Landbouw en Visserij verloopt. Voor problemen bij het invullen van de elektronische verzamelaanvraag kunt u terecht op de infolijn van het e-loket. Het telefoonnummer van de infolijn van uw buitendienst vindt u onder de 'contact'-pagina van het e-loket (www.landbouwvlaanderen.be). Op deze website kan u onder 'help' ook meer informatie vinden over het e-loket.

Gevolgen van te laat indienen van de initiële aanvraag in 2016

- Tot en met 16 mei: een vermindering met 1% per werkdag vertraging van alle rechtstreekse steunbedragen (basisbetaling, vergroeningstoeslag en eventueel de jonge landbouwertoeslag), agromilieuverbintenissen beheerd door het Departement Landbouw en Visserij, beheerovereenkomsten beheerd door de VLM en andere subsidies waarvoor de verzamelaanvraag dient als betalingsaanvraag.
- Na 16 mei: geen uitbetaling van steun meer mogelijk.
- Een aangifteplichtige in het kader van het Mestdecreet moet zijn verzamelaanvraag indienen ten laatste op 21 april 2016. Bij het niet indienen van de verzamelaanvraag of bij het ontbreken van een inventaris van de percelen en objecten van een actieve exploitatie wordt een herinneringsbrief verzonden. Als 30 dagen na deze verzending de verzamelaanvraag nog steeds niet werd ingediend of vervolledigd, legt de VLM een administratieve boete op van 250 euro. Bij herhaling binnen de 5 jaar bedraagt de boete 500 euro.

Wijzigen van perceelsgegevens

Twee mogelijkheden:
- via e-loket: www.landbouwvlaanderen.be;
- indien u niet over e-loket beschikt via formulier 'Toevoegen, splitsen, wijzigen of schrappen van percelen' te vinden op de webpagina 'Extra formulieren' of opvraagbaar bij uw buitendienst van het Departement Landbouw en Visserij.

Wijzigingsperiodes

- Alle wijzigingen moeten steeds en onmiddellijk aan de buitendienst van het Departement Landbouw en Visserij meegedeeld worden en uiteraard vóór controle of melding van controle.
- Het al dan niet aanvaarden van meegedeelde wijzigingen is afhankelijk van onder meer het tijdstip van melding, uitgevoerde controles, … .

Naargelang de periodes, verschillen de voorwaarden:

1. **Wijzigingen tot en met 31 mei 2016**

Wijzigingen aan de oorspronkelijke verzamelaanvraag moeten uiterlijk op 31 mei gemeld worden aan het Departement Landbouw en Visserij en worden zonder meer aanvaard, zonder verlaging van de uitbetaling op voorwaarde dat de verzamelaanvraag zelf tijdig was ingediend en er nog geen controle werd uitgevoerd of aangekondigd.

U doet er goed aan uw aangifte volledig en correct gewijzigd te hebben ten laatste op deze uiterste wijzigingsdatum. Zo bent u zeker dat u door wijzigingen na deze datum geen steun verliest. Het is bijvoorbeeld toegelaten een bijkomende bestemming te verwijderen op een perceel, maar deze bestemming op een ander perceel toevoegen na deze datum, zal niet weerhouden worden voor betaling.

2. **Wijzigingen vanaf 1 juni tot en met 31 oktober 2016**

Alle wijzigingen moeten meegedeeld worden zoals onder andere:

- oppervlakte;
- gewas (zie ook punt 4);
- perceelsbestemming;
- gebruik;
- wijzigingen die een invloed kunnen hebben op de naleving van de randvoorwaarden of de agromilieumaatregelen of andere plattelandsmaatregelen;
- extra adressen/locaties als er in het kader van de premie voor behoud gespecialiseerde zoogkoeienhouderij en de agromilieuverbintenissen voor behoud lokale rundvee- en schapenrassen, dieren zullen lopen op percelen die u zelf niet aangeeft in uw verzamelaanvraag;
- activatie van ecologisch aandachtsgebied (EAG) ongedaan maken wegens niet ter beschikking hebben.

Van 1 juni tot en met 31 oktober hangt het aanvaarden van een wijziging af van het type wijziging en of er eventueel controles (administratief of ter plaatse) op het dossier werden uitgevoerd. Een verhoging van de steun na 31 mei zal nooit worden aanvaard. Dit geldt ook voor de vergroeningspremie.

Zo zal het activeren van bijkomend EAG niet aanvaard worden na 31 mei. Het is aangeraden voldoende EAG te activeren voor de uiterste wijzigingsdatum, om uiteindelijk zeker aan de vereiste oppervlakte EAG van 5% van uw aangegeven areaal bouwland te voldoen.

Let op: Als een perceel met premieaanvraag gesplitst moet worden via het e-loket, moet de splitstool gebruikt worden. Zo niet komen de nieuwe delen niet meer in aanmerking voor premie. Elk nieuw perceelnummer toegevoegd na 31 mei komt NIET in aanmerking voor premie als de splitstool niet wordt gebruikt. Als percelen met premieaanvraag samengevoegd worden na 31 mei tot één perceel wordt de bijkomende bestemming niet automatisch meegenomen. Dit leidt tot premieverlies daar de premieaanvraag op het samengevoegde perceel te laat is.

Let op: Een wijziging van hoofdteelt moet ingediend worden uiterlijk 31 augustus.

3. **Wijzigingen na 31 oktober en wijzigingen nateelt tot en met 31 december**

Wijzigingen ingediend na 31 oktober, moeten steeds gestaafd worden met bewijsstukken. Zonder bewijsstukken worden wijzigingen na 31 oktober nooit aanvaard. Uitzondering hierop zijn de wijzigingen voor de nateelt. De wijzigingen voor de nateelt kunnen worden ingediend tot en met 31 december. Op dit moment zijn zeker alle groenbedekkers ingezaaid. Bewijsstukken voor de nateelt zijn pas na deze datum vereist.

4. **Wijzigingen van hoofdteelt tot en met 31 augustus**

De uiterste wijzigingsdatum voor de hoofdteelt is 31 augustus. Voor de vergroeningsvereiste gewasdiversificatie is het immers belangrijk dat duidelijk bepaald is, welke de hoofdteelt is op elk perceel. De hoofdteelt is de teelt die op 31 mei op het perceel aanwezig is, uitgezonderd als er op die datum geen teelt of een grasachtige voorteelt aanwezig is, dan is het de eerstvolgende teelt die op het perceel wordt ingezaaid.

De teeltperiode voor gewasdiversificatie loopt van 15 mei tot en met 31 augustus.

De hoofdteelt moet aanwezig zijn tijdens de teeltperiode volgens de traditionele teeltpraktijk. De hoofdteelt moet dus niet elke dag van de teeltperiode op het veld aanwezig zijn maar moet wel controleerbaar zijn tijdens deze periode.

Wijzigingen van hoofdteelt na 31 augustus zijn enkel mogelijk indien gestaafd met bewijsstukken en indien meegedeeld voor controle of aankondiging daarvan.

Tabel: Uiterste indienings- en wijzigingsdatums

	Uiterste indieningsdatum	Indiening met verlaging op betaling	Indiening maar geen uitbetaling meer, geen toekenning van BR uit de reserve
Eerste indiening verzamelaanvraag	21 april 2016** 31 maart 2016* (papier) 30 april 2016* (PAC-on-Web)	22 april tot en met 16 mei 2016 1 april tot en met 25 april 2016* 1 mei tot en met 25 mei 2016*	na 16 mei 2016 na 25 april 2016* na 25 mei 2016*
WIJZIGINGEN			
Verzamelaanvraag	31 mei 2016	-	na 1 juni 2016
Hoofdteelt	31 augustus 2016	-	-
Nateelt	31 december 2016	-	-
Activatie EAG	31 mei 2016	-	-
BEZWAREN			
Erosiegevoeligheid	21 april 2016	-	-
Ecologisch kwetsbaar blijvend grasland	21 april 2016	-	-
* Voor Waalse interregionale landbouwer ** deze datum is ook voor de aangifteplichtige landbouwers in het kader van het Mestdecreet de uiterlijke datum.			

Wijzigen van identificatiegegevens

Wijzigingen van identificatiegegevens kunnen doorgeven worden aan de buitendienst. Wijzigingen van contactgegevens (e-mail, telefoonnummer, GSM, fax) kunnen ook online op het e-loket doorgeven onder 'mijn gegevens' of onder 'landbouwergegevens raadplegen'.

Kunstmatige creatie van voordelen

Iedere vorm van bedrijfsorganisatie of aangifte die artificieel opgezet wordt met het oog op het veilig stellen van steunbetalingen of het verkrijgen van meer betalingen, evenals het ontlopen van verplichtingen zoals vergroening, randvoorwaarden,... wordt beschouwd als " het kunstmatig creëren van voorwaarden om een voordeel te bekomen" conform artikel 60 van verordening (EU) nr. 1306/2013. Deze beoordeling zal over campagnes heen gebeuren en kan aanleiding geven tot correctieve acties.

Disclaimer

Het Vlaams Gewest heeft deze fiches met de meeste zorg en nauwkeurigheid opgesteld op basis van de meest actuele beschikbare informatie. Het Vlaams Gewest kan evenwel geen enkele garantie geven omtrent de juistheid of de volledigheid van de informatie in deze fiches. U mag deze informatie niet als een persoonlijk, professioneel of juridisch advies of een equivalent daarvan beschouwen. Het Vlaams Gewest/de Vlaamse Gemeenschap kan niet verantwoordelijk worden gesteld voor schade die u zou ondervinden door het gebruik van de informatie die in deze fiches /website is opgenomen.

DEPARTEMENT
LANDBOUW & VISSERIJ

Nieuw vanaf 2016 / 26.02.2016

Vanaf 24 februari is de elektronische verzamelaanvraag 2016 voor land- en tuinbouwers beschikbaar. Hieronder volgt een korte beschrijving van de nieuwigheden in de verzamelaanvraag 2016.

Aanvragen en aangiftes via de verzamelaanvraag
Volgende aanvragen en aangiftes gebeuren via de verzamelaanvraag: de aanvragen voor rechten uit de Vlaamse reserve voor jonge landbouwers en startende landbouwers, de aanvragen voor de betaling voor jonge landbouwers, de teeltmelding voor hennep, de aangifte van niet productieve investeringen, de aangifte van boslandbouwsystemen.

Geen papieren toelichtingsnota meer
Alle informatie omtrent de verzamelaanvraag en haar verbintenissen is vanaf nu opgenomen onder de betreffende thema's op de website van het Departement Landbouw en Visserij: www.vlaanderen.be/landbouw onder de rubrieken subsidies en bedrijfsvoering. Er is in 2016 geen aparte toelichtingsnota meer beschikbaar. Meer praktische informatie over hoe de elektronische verzamelaanvraag in te vullen, is te vinden onder de 'Help' op e-loket.

Fotoplannen op een grotere schaal
De fotoplannen van uw bedrijf zullen vanaf 2016 in schaal 1:10000 getoond worden op uw voorbereidingsformulier in plaats van in 1:5000. Zo heeft u een beter overzicht van de ligging van uw percelen. Inzoomen tot 1:200 voor meer details, wat nodig is voor een correcte intekening van uw percelen, kan op e-loket

Nieuwigheden e-loket
Het e-loket is in een nieuw jasje gestoken. Naast de aanpassingen aan de nieuwe huisstijl, zijn er ook meer praktische wijzigingen aan de elektronische verzamelaanvraag:

- U komt na het klikken op de blauwe tegel 'verzamelaanvraag 2016' in een overzichtsscherm, waar u al uw aanvragen van 2016 (meerdere bedrijven of volmachten) of van de voorgaande jaren kan raadplegen.
- Er is geen oefen-eloket meer, maar u kan uw aanvraag openen zonder dat u daarvoor een wijziging hoeft op te starten.
- De bijlagen worden op een nieuwe overzichtelijke manier beheerd onder het menu 'Bijlagen'.
- Sommige actieknoppen in het menu links zijn vervangen door acties onder het bol-icoon met drie puntjes en staan rechtstreeks bij de inhoud (vb perceel) op de pagina zelf.
- Het grafische luik van de percelen op e-loket is gebruiksvriendelijker gemaakt. Informatie die u vorig jaar per perceel kon opvragen, kan ook nu opnieuw worden geraadpleegd.
- Alle hulp voor het invullen van de verzamelaanvraag, vindt u op elke pagina van het e-loket onder het '?'-icoon.

Betalingsrechten, reserve en betaling jonge landbouwers
Via de elektronische verzamelaanvraag kan u eveneens uw betalingsrechten raadplegen. Betalingsrechten uit de reserve (bijkomende, voor starters en jonge starters) moeten in 2016 via de verzamelaanvraag worden aangevraagd en kan eenmalig worden aangevraagd. Betaling voor jonge landbouwers blijft aan te vragen via de verzamelaanvraag en kan u maximaal 5 jaar ontvangen, door jaarlijks een aanvraag in te dienen.

Locatie dieren opgeven i.k.v. dierlijke premies
Voor de zoogkoeienpremie, de premie voor behoud van lokale rundvee- en schapenrassen moet u de percelen aangeven waar uw dieren grazen. Indien dit andere percelen zijn dan deze die u zelf in gebruik hebt, moet u deze percelen (vb inscharingspercelen) vanaf 2016 ook via uw verzamelaanvraag aangeven. Dit kan onder de rubriek 'Inscharingen & Waalse percelen'. U geeft de locatie op van de percelen gelegen in Vlaanderen, Wallonië en het buitenland voor zover deze niet in de tabel perceelsaangifte wordt opgenomen en duidt aan voor welke dieren de premie wordt aangevraagd.

Stallen en gebouwen – teeltcode '1'
Vanaf 2016 zal het niet meer mogelijk zijn om meer dan één teeltcode '1' aan te geven per exploitatie. Met deze teeltcode duidt u immers aan waar zich de hoofdactiviteit van uw exploitatie of bij uitbreiding van uw landbouwbedrijf afspeelt.

De teeltcode '1' zal ook minstens één keer per exploitatie aanwezig moeten zijn, tenzij het een exploitatie 'enkel percelen' betreft.

Fosfaatklasse van uw percelen op e-loket
Met het nieuwe MAP zijn ook een aantal nieuwe zaken in uw verzamelaanvraag te raadplegen. Zo kan u op e-loket via perceelsinfo de fosfaatklassen van uw percelen bekijken.

Afhankelijk van de fosfaatklasse zal u meer of minder fosfaat mogen aanbrengen op uw perceel. Standaard worden percelen vanaf 2016 ingedeeld in klasse III (van 4 klassen). De klasse kan veranderen op basis van een fosfaatanalyse van het perceel. De resultaten moet u bij de Mestbank indienen om een verlaging van klasse aan te vragen en eventuele financiële tegemoetkoming te bekomen voor de staalnamekosten.

Meer informatie hierover is te vinden op www.vlm.be of het Mestbankloket.

Focusgebied nitraat niet meer per perceel
In het nieuwe MAP is bepaald welke bedrijven zogenaamde focusbedrijven zijn. Dit gebeurt niet meer op perceelsniveau. In het formulier van uw verzamelaanvraag zal u dus niet meer kunnen raadplegen of uw perceel in focusgebied nitraat gelegen is. Deze kolom werd dan ook verwijderd uit de perceelsinformatie.

Registratie boslandbouw i.k.v. kapvergunning
Vanaf 2016 is het mogelijk om percelen waarop boslandbouw toegepast wordt sinds 2011, te registreren in de verzamelaanvraag met het oog op het bekomen van een vrijstelling van een kapvergunning. Welke de precieze voorwaarden zijn, is terug te vinden op www.vlaanderen.be/landbouw. Dit geldt dus niet enkel voor percelen met een aanvraag aanplantsubsidie voor boslandbouwsystemen.

In uw verzamelaanvraag kan u hiervoor de gespecialiseerde productiemethode 'BL' aangeven op de betreffende percelen. Percelen waarvoor aanplantsubsidie is uitbetaald, krijgen automatisch de code 'BL' voorgedrukt.

Vermeerdering van zaaizaad
Vanaf 2016 moet er in de verzamelaanvraag geen gedetailleerde aangifte voor de vermeerdering van zaaizaad meer gebeuren. Het volstaat voor de registratie van de percelen om de gespecialiseerde productiemethode 'ZAA' aan te geven op de betreffende percelen. De gespecialiseerde productiemethode 'ZAA' wordt aangegeven in de verzamelaanvraag door de landbouwer die het vermeerderingscontract heeft ondertekend.

Nieuwe teeltcodes

In 2016 worden een beperkt aantal nieuwe teeltcodes toegevoegd.

De volledige lijst van teeltcodes en hun indeling is te raadplegen op de webpagina 'Tabellen'.

- Graskruiden mengsel '63' die voor bepaalde beheerovereenkomsten van VLM belangrijk zijn. (bv. randenbeheer)
- Bloemenmengsel voor EAG Braak '9832'
- Haver wordt opgesplitst in winter- en zomerhaver n.a.v. de nieuwe gewasindeling in het kader van de erosiemaatregelen voor randvoorwaarden. Teeltcodes '341' resp. '342'.

Teeltmelding voor hennep

Wanneer de land-/tuinbouwer de intentie heeft om in 2016 hennep te telen, dan is hij verplicht om een teeltmelding in te dienen. De aanvraag van de teelttoestemming voor hennep via een teeltmelding verloopt vanaf 2016 via de verzamelaanvraag en de uiterste indieningsdatum is 21 april 2016.

Korte omloophout

De lijst van boomsoorten voor korte omloophout in het kader van de subsidiabiliteit van percelen is uitgebreid.

Braakliggend land

Op braakliggend land moet er jaarlijks gemaaid worden. Vanaf 2016 geldt hierop een uitzondering: gronden waarop een maatregel wordt toegepast om de biodiversiteit te stimuleren moeten slechts om de twee jaar gemaaid worden.

Niet actieve landbouwers

Landbouwers die als niet-actieve landbouwer zijn aangeduid krijgen minstens 30 dagen de tijd om het tegenbewijs in te dienen.

Wijzigingen aan de hoofdteelt en wisseling van percelen groenbedekker EAG

- Wijzigingen aan de hoofdteelt kunnen tot en met 31 augustus. Wisseling van percelen in het kader van de toepassing van groenbedekkers als ecologisch aandachtsgebied (EAG) kunnen uitgevoerd worden tot 16 oktober (en in de Polders en Duinen is dit 16 september).

Erosiemaatregelen bijgestuurd

De erosiemaatregelen in het kader van de randvoorwaarden zijn verstrengd in de periode 2014-2018. Vanaf 2016 worden deze maatregelen bijgestuurd en meer afgestemd op de gangbare landbouwpraktijk. Dit wil zeggen dat dit meer volgens de keuze van de landbouwer zelf kan, weliswaar beperkt tot bepaalde keuzepakketten. Voor sommige maatregelen is er samenspraak met een bedrijfsplanner van VLM of een erosiecoördinator van de gemeente nodig. Wanneer een zone gras of rand, die aangelegd is in het kader van erosiebestrijding, grenst aan een rood of een paars perceel, zal u op e-loket gevraagd worden of deze gebruikt wordt voor de randvoorwaarden. U zal uw antwoord aan kunnen duiden met de code 'ERVJ' (ja) of 'ERVN' (nee) onder de gespecialiseerde productiemethoden.
Een andere aanpassing is dat er geen erosiestatus meer is per perceel. Deze wordt dus ook niet meer voorgedrukt.
Meer informatie vindt u in fiche "Randvoorwaarden - erosie" op
www.vlaanderen.be/landbouw/randvoorwaarden.

Niet productieve investeringen

De landbouwer kan steun aanvragen voor een investering die bijdraagt tot een verbeterde biodiversiteit, landschap, bodem- of waterkwaliteit, … maar geen enkel economisch voordeel oplevert.

Vóór de aanleg dient een plan opgemaakt te worden met een bedrijfsplanner. Met dit plan kan u zich inschrijven bij het VLIF om steun te krijgen voor deze niet productieve investering. Pas dan kan u starten met de aanleg, waarna u dit kan melden in de verzamelaanvraag per perceel met een gespecialiseerde productiemethode. Er zal apart gecommuniceerd worden wanneer er een aanmeldingsperiode bij het VLIF van start gaat.

Aanwijzingen bij invullen van het voorbereidingsformulier

Op het voorbereidingsformulier is bij elke rubriek opgenomen voor wie deze rubriek van toepassing is. Indien u bijvoorbeeld geen betalingsrechten in bezit/gebruik heeft, hoeft u de rubrieken die landbouwers met betalingsrechten moeten invullen, niet te behandelen en kan u deze overslaan.

Kunstmatige creatie van voordelen

Iedere vorm van bedrijfsorganisatie of aangifte die artificieel opgezet wordt met het oog op het veilig stellen van steunbetalingen of het verkrijgen van meer betalingen, evenals het ontlopen van verplichtingen zoals vergroening, randvoorwaarden,... wordt beschouwd als " het kunstmatig creëren van voorwaarden om een voordeel te bekomen" conform artikel 60 van verordening (EU) nr. 1306/2013. Deze beoordeling zal over campagnes heen gebeuren en kan aanleiding geven tot correctieve acties.

Disclaimer

Het Vlaams Gewest heeft deze fiches met de meeste zorg en nauwkeurigheid opgesteld op basis van de meest actuele beschikbare informatie. Het Vlaams Gewest kan evenwel geen enkele garantie geven omtrent de juistheid of de volledigheid van de informatie in deze fiches. U mag deze informatie niet als een persoonlijk, professioneel of juridisch advies of een equivalent daarvan beschouwen. Het Vlaams Gewest/de Vlaamse Gemeenschap kan niet verantwoordelijk worden gesteld voor schade die u zou ondervinden door het gebruik van de informatie die in deze fiches /website is opgenomen.

Veelgemaakte fouten / 15.02.2016

//

AANPASSINGEN FICHE (zie groene tekst):

(1) 15.02.2016 : toevoegen deel 'Vergroening'

Algemeen

Veelgemaakte fouten in het begeleidend schrijven

In het begeleidend schrijven bij de voorbereiding van de verzamelaanvraag worden onderwerpen aangehaald die specifiek voor het dossier van de landbouwer in kwestie van toepassing zijn. Het loont dus zeker de moeite deze aandachtig door te nemen.

Indienen van uw aanvraag en bekijken van opmerkingen

Na het invullen van de verzamelaanvraag op het e-loket, wordt nog af en toe vergeten om de aanvraag ook effectief in te dienen. Vergewis u er steeds van dat u uw aanvraag heeft ingediend, ook in geval van wijzigingsaanvragen. Dit kan u nakijken op basis van de ontvangst van een bevestigingse-mail die u toegestuurd wordt of doordat uw aanvraag tussen uw 'ingediende aanvragen' op e-loket terug te vinden is.

Bekijk voor het indienen ook steeds de opmerkingen over uw aanvraag. Deze kunnen invloed hebben op uw uitbetaling, bemestingsrechten,...

Gebruik e-mailadres

U hebt mogelijk een e-mailadres opgegeven bij de administratie. U kan dit e-mailadres terugvinden onder uw identificatiegegevens op het e-loket. Communicatie over uw dossier met mogelijk opmerkingen die een invloed kunnen hebben op bijvoorbeeld uw premies, zullen via dat e-mailadres verlopen. U dient er zich dus van te vergewissen dat het een e-mailadres betreft waarvan u de ontvangen e-mails regelmatig raadpleegt.

Grafische overlappingen

De grafische overlappingen tussen percelen worden onmiddellijk bij het invullen van uw verzamelaanvraag getoond onder 'Opmerkingen'. Hierbij wordt onderscheid gemaakt tussen twee soorten grafische overlappingen:

- **Vastgestelde overlappingen** (rode arcering): dit zijn de echte overlappingen, zijnde overlappingen met aangiftes in het huidige jaar.
- **Vermoedelijke overlappingen** (oranje arcering): zijn mogelijke overlappingen. Hiervan zijn we niet zeker of het effectief overlappingen zullen worden omdat de aangifte van de tegenpartij nog niet werd ingediend en bijgevolg nog kan worden gewijzigd.

Wees aandachtig voor de vermoedelijke overlappingen en los de vastgestelde overlappingen op voor de opstart van de interne administratieve controles op grafische overlappingen. Zo vermijdt u eventuele kortingen op uw premies. Los de grafische overlapping op door ofwel het perceel grafisch aan te passen ofwel administratieve gegevens zoals datum van ingebruikname van een perceel aan te passen.

Samenvoegen en splitsen van percelen na uiterste wijzigingsdatum

Wanneer u een perceel wenst te splitsen of meerdere percelen wenst samen te voegen, is het belangrijk dat u rekening houdt met de bestemmingen op de oorspronkelijke percelen en de oorspronkelijk aangegeven oppervlakte. Om fouten te vermijden, gebruikt u best altijd de beschikbare tools op e-loket.

Splitsen:

Als u een perceel splitst, gebruikt u de splitstool. Zo kunnen de eventuele premie-aanvragen op dit perceel als tijdig aangegeven beschouwd worden. Een voorwaarde is wel dat de premieaanvraag op het oorspronkelijke perceel wel tijdig is aangegeven.

U moet er ook op letten dat de som van de oppervlaktes van de resulterende percelen niet groter is dan de oorspronkelijke oppervlakte. Dit kan als u de intekening van de percelen na splitsing toch nog aanpast.

Samenvoegen:
Als percelen met premieaanvraag samengevoegd worden na 1 juni tot één perceel wordt de bijkomende bestemming niet automatisch meegenomen op het nieuwe perceel. Dit kan leiden tot premieverlies daar de premieaanvraag op het samengevoegde perceel te laat is. U voegt best geen percelen samen waarop niet dezelfde premies aangevraagd worden om verlies van premies te vermijden.

Als u percelen met dezelfde premieaanvraag samenvoegt, voegt u op het resulterende perceel zelf de nodige (bijkomende) bestemmingen toe. U dient er ook op te letten dat de resulterende oppervlakte niet groter is dan de som van de oppervlaktes van de oorspronkelijke percelen.

Correcte aangifte van 'Stallen en gebouwen' (teeltcode '1')

Al te vaak worden de bedrijfsgebouwen niet correct of onvolledig aangegeven. Alle aan het erf grenzende stallen en gebouwen en stallen die niet rechtstreeks aan het erf grenzen, moeten als 'Stallen en gebouwen' aangegeven worden. Alle gebouwen waar niet geproduceerd wordt en die niet grenzen aan het erf, zoals loodsen op afstand, moeten aangegeven worden als 'Andere gebouwen'. Alle recente uitbreidingen moeten bijkomend ingetekend worden. Voor voorgedrukte 'Stallen en gebouwen' en 'Andere gebouwen' moet u geen oppervlakte aangeven in de verzamelaanvraag. Voor nieuwe of gewijzigde 'Stallen en gebouwen' of 'Andere gebouwen' vult u als aangegeven oppervlakte 0 ha in.

Let op: Productieloodsen en serres worden altijd aangegeven als percelen, niet als 'Stallen en gebouwen' of 'Andere gebouwen', en dus geregistreerd met de correcte oppervlakte, de daarin geproduceerde teelt(en), de gespecialiseerde productiemethode en het type irrigatie.

Aangetroffen teelt stemt niet overeen met de aangifte

Wanneer bij controle een andere teelt wordt waargenomen dan aangegeven in uw verzamelaanvraag, kan dit invloed hebben op uw premies, vergroening, uw agromilieumaatregelen, uw mestbalans en de resultaten van de landbouwenquête.

Aangifte niet-landbouwgrond

De percelen die aangegeven worden moeten landbouwgrond zijn, dit wil zeggen dat zowel ligging, gebruik, aard als de historiek van het perceel moeten aantonen dat het perceel in de eerste plaats bedoeld en geschikt is voor landbouwkundig gebruik.

Recreatieve zones, zandpistes, niet begraasde bermen (of zonder overeenkomst), openbare ruimtes, delen van verkeersinfrastructuur, parkings, bossen,... zijn voorbeelden van de vastgestelde inbreuken.

Ook bouwgronden of andere percelen die vóór het einde van het jaar bebouwd worden, zijn te beschouwen als niet-premiegerechtigd. Wanneer er echter op 31 mei nog een hoofdteelt aanwezig is, kunnen deze percelen wel nog aangegeven worden voor de bemestingsrechten.

Perceel niet-landbouwkundig gebruikt

Ook al bestaat een perceel wel degelijk uit landbouwgrond, toch moet het minstens 9 maanden van het jaar landbouwkundig gebruikt worden om premiegerechtigd te zijn. Het perceel kan aangegeven worden voor de periode dat het effectief voor landbouwkundige doeleinden gebruikt wordt.

Bij langdurig gebruik van een perceel als bijvoorbeeld parking van bedrijfsvoertuigen, opslag van bouwmaterialen of verhuur als kampeerplaats gedurende meer dan 3 maand per jaar, komt het perceel niet in aanmerking voor het bekomen van subsidies. Wanneer er echter op 31 mei nog een hoofdteelt aanwezig is op het perceel, kan dit perceel wel nog in aanmerking komen voor de bemestingsrechten.

Niet-aangegeven percelen

Het is verplicht om alle landbouwpercelen in de verzamelaanvraag aan te geven die in gebruik zijn voor landbouwactiviteiten door de landbouwer. Op het moment van het indienen van de verzamelaanvraag moet de inventaris van de gebruikte percelen immers volledig zijn zodat alle verplichtingen gecontroleerd kunnen worden en betalingsrechten kunnen toegekend worden. Verdwenen percelen zullen administratief gecontroleerd worden.

Onvolledige overnamecode en datum ingebruikname

Voor nieuw aangegeven percelen moet steeds een correcte overnamecode en datum ingebruikname ingevuld zijn. U geeft de datum op waarop u het nieuwe perceel effectief in gebruik nam en niet de datum waarop u het in eigendom verwierf. Als u geen overnamecode of startdatum opgeeft, wordt er ambtshalve de overnamecode 'AND' met datum ingebruikname '01/01/2016' ingevuld.

Uitzondering: bij wijziging van een perceel dat al in eigen gebruik was, moet u enkel de overnamecode 'WZG' aangeven, zonder datum ingebruikname. Als u toch een datum aangeeft en deze ligt na 1 januari 2016, dan wordt deze latere datum als startdatum van het perceel beschouwd, waardoor u geen bemestingsrechten op dit perceel heeft.

Agromilieumaatregelen en beheerovereenkomsten

Wisselen van percelen met bijkomende bestemmingen

Na 31 mei kan u een bijkomende bestemming toevoegen op een perceel maar deze wordt niet weerhouden voor betaling. Dit is ook zo wanneer u eerder op een perceel met een gelijke of grotere oppervlakte de bijkomende bestemming verwijderde!

U kan met andere woorden bijkomende bestemmingen niet wisselen van percelen na 31 mei.

Mechanische onkruidbestrijding

Er mogen geen herbiciden en bodemontsmettingsmiddelen gebruikt worden tijdens de hele hoofdteelt en de voorbereidingswerkzaamheden op de percelen waarvoor u subsidie aanvraagt. Voor eenjarige teelten gelden die voorwaarden eveneens voor de voor- of nateelten, behalve als de nateelt de hoofdteelt van het volgende jaar is.

Gespecialiseerde productiemethode vergeten in te vullen

Voor overkapte percelen of teelten in containers is het belangrijk dat de gespecialiseerde productiemethode wordt aangegeven. Zowel voor de aanvraag van subsidie voor de milieuvriendelijke sierteelt, de hectaresteun biologische productiemethode, de verplichte groenteadvisering en de nitraatresidubepaling is de aangifte van de correcte productiemethode een belangrijk gegeven.

Perceelsgrootte bij het toepassen van de verwarringstechniek fruitteelt (VER)

De percelen moeten naargelang het gebruikte product minstens 1, 2 of 3 ha groot zijn, of een aaneengesloten blok vormen van minstens 1, 2 of 3 ha fruit waarop de subsidie wordt aangevraagd. Kleinere, geïsoleerde percelen komen niet in aanmerking voor subsidie.

Beheerovereenkomst (VLM) kan niet op G-percelen

Enkel percelen die u het volledige kalenderjaar in gebruik heeft, komen in aanmerking voor betaling van beheerovereenkomsten (VLM). Een perceel dat u of een andere landbouwer aangeeft als 'G-perceel' komt dus niet in aanmerking (G-perceel = perceel in gebruik van 1 januari 2016 tot uiterlijk 20 april 2016).

Overname van een (variabele) beheerovereenkomst

De landbouwer die de percelen in gebruik heeft op 1 januari dient deze te melden voor de beheerovereenkomst, en dat uiterlijk op 31 mei. Om een beheerovereenkomst over te nemen volstaat het echter niet om de bijkomende bestemming toe te voegen in de verzamelaanvraag. De landbouwer dient de overname ook rechtstreeks te melden aan de VLM. Doe dit meteen om problemen met de uitbetaling van de beheervergoeding te vermijden!

Voortijdige beëindiging van een beheerovereenkomst

Het schrappen van percelen waarop een vaste beheerovereenkomst rust, of het niet melden van percelen voor een variabele beheerovereenkomst, volstaat niet om een beheerovereenkomst te beëindigen. Een voortijdige beëindiging dient steeds schriftelijk gemeld te worden aan de VLM met vermelding van de reden voor de beëindiging en eventuele bewijsstukken. Doe dit om bijkomende verlagingen van uw uitbetaling te vermijden!

BW3 – Nateelt na graangewas

Als u een graangewas aangeeft met de bijkomende bestemming BW3, bent u verplicht om na de oogst een nateelt in te zaaien en deze aan te geven.

BW3 – Bemestingsregister bijhouden

Wie een beheerovereenkomst water (BW3) toepast, moet voor alle bedrijfspercelen een bemestingsregister bijhouden. Dit geldt ook voor percelen die niet worden bemest. De bemestingsregisters moeten op elk ogenblik beschikbaar zijn voor controle.

Bewaren van facturen en certificaten

Het is belangrijk om facturen en certificaten ter beschikking te houden voor controles ter plaatse. Het ontbreken van facturen of certificaten kan leiden tot verlaging van de toegekende steun.

Behoud lokale rundveerassen en schapenrassen

De identificatie en registratie van de dieren moet altijd volledig in orde zijn. Dieren van verschillende landbouwers mogen niet door elkaar lopen.

Dieren moeten op tijd in- en uitgeschreven zijn in het stamboek.
Alle premiewaardige dieren moeten aanwezig zijn op de aangegeven plaats (dus op gronden uit de verzamelaanvraag of op de in de betalingsaanvraag extra opgegeven adressen).

Vergroening [1]

Selecteren van ecologisch aandachtsgebied

Het is aangeraden om voldoende ecologisch aandachtsgebied te selecteren zodat er marge is ten opzichte van de 5% van het areaal bouwland waarop ecologisch aandachtsgebied geselecteerd moet worden. Het kan immers zijn dat door bepaalde administratieve controles of aanpassingen aan dossiers, bepaald ecologisch aandachtsgebied niet meer geselecteerd kan worden waardoor de 5 % niet gehaald kan worden.

Verschillende gewasgroepen voor gewasdiversificatie

Ook voor gewasdiversificatie is het aangeraden om voldoende marge te voorzien in de oppervlaktes van de teelten die tot verschillende gewasgroepen behoren. Door wijzigingen in oppervlaktes kan het voorkomen dat niet meer voldaan wordt aan de maximaal toegelaten percentages voor het telen van het gewas dat voornamelijk aanwezig is op het bedrijf.

Ecologisch aandachtsgebied – groenbedekker. Aangifte aanpassen indien ingezaaid op ander perceel

Wanneer het niet mogelijk is op een bepaald perceel tijdig de groenbedekker in te zaaien en gebeurt dit op een ander perceel, dan dient deze wijziging doorgegeven te worden in de verzamelaanvraag. Dit kan tot 31 december van de campagne.
Opgelet, dit kan enkel op percelen die reeds voor de uiterste wijzigingsdatum aangegeven waren in het dossier. Stijgt hierdoor het percentage aan EAG, dan wordt toch het percentage EAG dat geselecteerd was op uiterste wijzigingsdatum, weerhouden als maximum dat kan meetellen voor de vergroening.

Kunstmatige creatie van voordelen

Iedere vorm van bedrijfsorganisatie of aangifte die artificieel opgezet wordt met het oog op het veilig stellen van steunbetalingen of het verkrijgen van meer betalingen, evenals het ontlopen van verplichtingen zoals vergroening, randvoorwaarden,... wordt beschouwd als “het kunstmatig creëren van voorwaarden om een voordeel te bekomen” conform artikel 60 van verordening (EU) nr. 1306/2013. Deze beoordeling zal over campagnes heen gebeuren en kan aanleiding geven tot correctieve acties.

Disclaimer
Het Vlaams Gewest heeft deze fiches met de meeste zorg en nauwkeurigheid opgesteld op basis van de meest actuele beschikbare informatie. Het Vlaams Gewest kan evenwel geen enkele garantie geven omtrent de juistheid of de volledigheid van de informatie in deze fiches. U mag deze informatie niet als een persoonlijk, professioneel of juridisch advies of een equivalent daarvan beschouwen. Het Vlaams Gewest/de Vlaamse Gemeenschap kan niet verantwoordelijk worden gesteld voor schade die u zou ondervinden door het gebruik van de informatie die in deze fiches /website is opgenomen.

Tips en hints bij het invullen van de verzamelaanvraag op e-loket / 4.03.2016

//

AANPASSINGEN FICHE (zie groene tekst):

(1) 04.03.2016 : aanpassen onder 'Informatie in de tabel ecologisch aandachtsgebied is niet correct of is niet volledig' – laatste zin : <<Wijzigingen met betrekking tot ecologisch aandachtsgebied worden aanvaard tot en met 31 mei.>>

Bent u nog niet helemaal vertrouwd met het invullen van de verzamelaanvraag of wilt u de laatste tips weten over het gebruik op het e-loket, dan kunt u terecht op de helppagina's van ons e-loket. Naar welke pagina u ook navigeert, klik op "?" en u zal meer uitleg krijgen over de betrokken pagina. Hieronder vindt u nuttige informatie betreffende de werking van de vernieuwde Verzamelaanvraag 2016.

Nieuwigheden

Vernieuwde huisstijl

Voor 2016 werd het e-loket aangepast aan onze nieuwe Vlaamse huisstijl.

Naast de visuele aanpassing zal u opmerken dat ook de actieknoppen werden vervangen door een drop down menu die u in de laatste kolom van de verschillende tabellen zal terugvinden (bol met drie puntjes). Het ouderwetse actiemenu is enkel nog te gebruiken op de pagina 'via tabel'. De knoppen 'opslaan' en 'annuleren' werden ook vervangen door iconen (diskette en 'undo'-pijl) die u rechts bovenaan het scherm kan terugvinden.

Tenslotte werd het grafische luik volledig vernieuwd met o.a. de toevoeging van een zoekbalk.

Geen infopagina meer

Bij het toekomen in de verzamelaanvraag zal u opmerken dat u niet meer terecht komt op onze infopagina, maar geen nood, alle informatie blijft raadpleegbaar in onze help. Landbouwers zullen bij het openen van de verzamelaanvraag automatisch navigeren naar de pagina 'via kaart'. Consulenten daarentegen zullen naar de pagina 'via tabel' navigeren.

Inscharingen

Nieuw voor 2016 is de mogelijkheid om weiden, waarop uw dieren grazen en die niet voorkomen in de percelenlijst (inscharingscontracten), aan te geven in het kader van de premie voor instandhouding van de zoogkoeienhouderij en de premies voor het behoud van lokale rundvee- en schapenrassen.

Percelen behandelen

Bij het behandelen van de percelen zijn een aantal zaken gewijzigd, dit zijn de grootste aanpassingen:

- Per exploitatie mag u éénmaal de teeltcode "stallen en gebouwen" (code 1) gebruiken. De andere gebouwen van het bedrijf worden dan aangegeven als "andere stallen en gebouwen" (code 2);
- Boslandbouwsystemen: nieuwe gespecialiseerde productiemethode "BL" = aanplanten vanaf winter 2011/voorjaar 2012 (ikv vrijstelling aanvraag kapvergunning);
- er wordt geen detailaangifte meer van de teeltinformatie en teeltoppervlakte opgevraagd. U dient enkel nog "ZAA" als bijkomende bestemming te plaatsen;
- Via tabel: er werd een tweede kolom bijkomende bestemming toegevoegd. De tweede kolom gespecialiseerde productiemethode wordt hiervoor naar de pagina "perceelsgegevens" verplaatst.

Zoekbalk

Het oude zoekvenster werd verwijderd en vervangen door een zoekbalk. Deze zoekbalk is nu standaard bij elke kaart terug te vinden. Er kan worden gezocht naar gemeenten, adressen en XY-coördinaten (er dient een spatie tussen de X- en de Y-coördinaat geplaatst te worden).

Bijlagen
Ook de layout van het bijlagen-scherm is grondig vernieuwd. Het blijft nog steeds mogelijk om persoonlijke bijlagen op te laden en de digitale bijlagen blijvend grasland en detailaangifte boomgaarden in te vullen.

Herschikking perceelsinformatie
Alle beschikbare perceelsinformatie binnen de verzamelaanvraag werd grondig herschikt om het overzicht te kunnen bewaren:

- de perceelsinformatie werd onderverdeeld in verschillende categorieën: blijvend grasland, erosie, overige statussen, historiek, bemestingsinformatie, richtlijngebieden, ligging, kaartinfo en overige informatie.
- de pagina herberekende perceelsinformatie werd verwijderd.
- de perceelsinformatie is in de verzamelaanvraag nog enkel te raadplegen op de pagina 'perceelsgegevens' (te bereiken via de pijl in de voorlaatste kolom van de tabellen) en via 'info over een gekozen punt' (icoon bovenaan de kaart).
- de perceelsinformatie wordt zo weinig mogelijk dubbel getoond, de informatie op de pagina 'perceelsgegevens' is dus complementair aan de informatie onder 'info over het gekozen punt'. De statussen blijvend grasland (randvoorwaarden en vergroening) worden nog wel op beide locaties weergegeven.
- een overzicht van alle beschikbare perceelsinformatie is terug te vinden in de export naar Excel (onder rubriek 'afdrukken').

Tenslotte werden twee bijkomende gegevens in de verzamelaanvraag ter beschikking gesteld: klasse indeling fosfaat en ligging van perceel in kwetsbaar gebied natuur volgens het mestdecreet.

Algemeen

Browsers
Om optimaal gebruik te kunnen maken van alle functionaliteiten in de verzamelaanvraag raden wij u aan om de recentste versie van de browsers Internet Explorer 11, Google Chrome of Firefox te gebruiken. Hoe u de browserversie van uw computer nagaat vindt u in de helpfunctie van de verzamelaanvraag. Meer info over hoe u een browser installeert op uw computer vindt u ook via deze site.

Momenteel wordt Microsoft Edge niet ondersteund.

Werking e-loket
Voor de volledige, praktische handleiding voor het invullen van de verzamelaanvraag op het e-loket, verwijzen we graag naar de helpfunctie op het e-loket. Een aantal belangrijke tips voor het invullen kan u echter verder op deze fiche terugvinden.

Percelen snel behandelen

Pagina 'via tabel'
Enkele tips:

- U kan gebruik maken van de sneltoetsen om in de tabel te navigeren. De sneltoetsen zijn:
  - **eenmaal klikken in een vak:** ga naar dit veld
  - **pijltjes omhoog en omlaag:** omhoog en omlaag bewegen in een kolom
  - **pijltjes links en rechts:** links en rechts bewegen in een rij
  - **entertoets:** in kolom een rij lager
  - **shift + entertoets:** naar begin volgende rij
  - er wordt geen onderscheid gemaakt tussen **kleine letters en hoofdletters**
  - u kunt gebruik maken van **kopiëren (ctrl+C)** en **plakken (ctrl+V)**
- Op de meeste velden (bv. hoofdteelt) in de tabel kan u ook een drop down lijst met alle mogelijk keuzes laten verschijnen door op een veld te dubbelklikken.

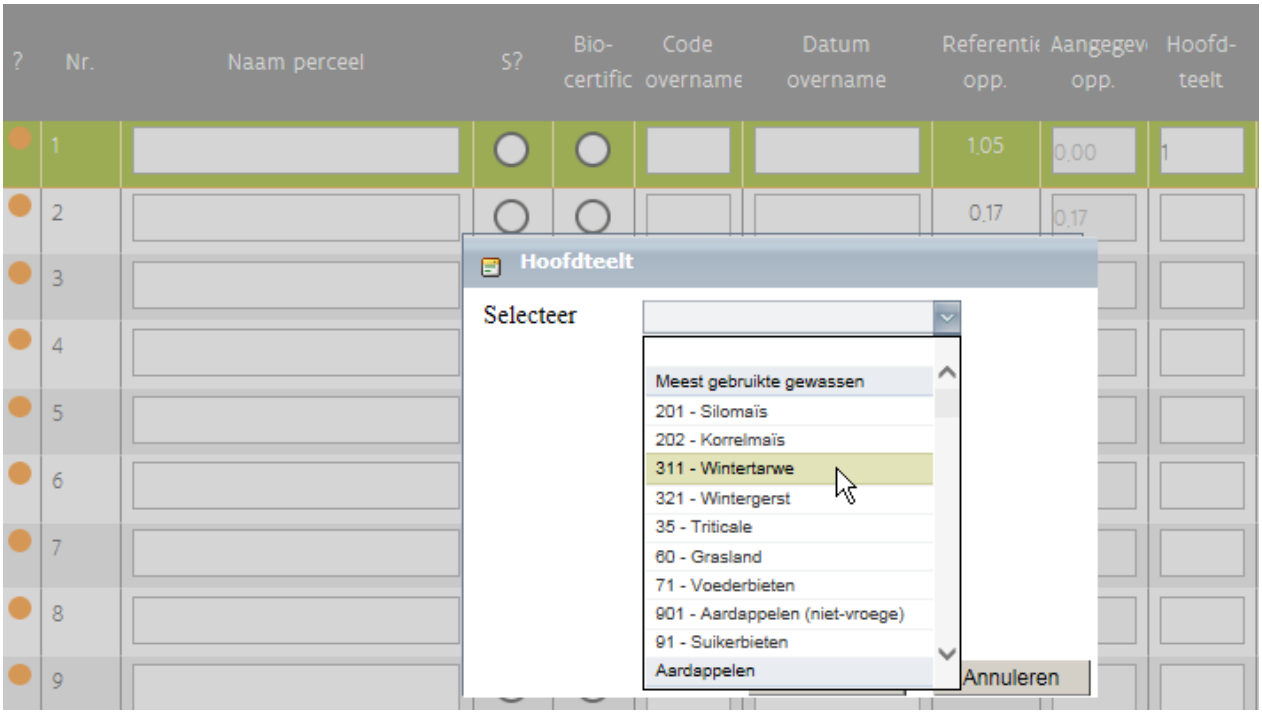

- Vindt u een perceel dat u vorig jaar aangaf niet meer terug? Geen probleem, plaats de cursor van uw muis enkele seconden op het huidige perceelnummer en het perceelnummer van vorige campagne verschijnt.

U kunt via de tabel naar een volledig overzicht van de perceelsgegevens doorklikken door in de laatste kolom van de tabel op '>' te klikken. In dit overzicht staan heel specifieke invulvelden opgenomen die omwille van de leesbaarheid van de tabel niet weergegeven worden in de tabel.

Pagina 'via kaart'

Afdrukken via kaart

Naast de mogelijkheid om een welbepaald perceel of een groep van percelen af te drukken (onder rubriek 'afdrukken'), kunt u op de pagina 'via kaart' ook steeds gebruik maken van het afdruk-icoon om een willekeurig fotoplan af te drukken.

Vergroening

Bouwland ter beschikking of niet

Op de algemene pagina 'vergroening' van de verzamelaanvraag zal u kunnen terugvinden hoeveel bouwland u ter beschikking heeft. Naargelang de oppervlakte die u ter beschikking heeft, zal u al dan niet moeten voldoen aan een aantal vergroeningseisen die verplicht zijn in het kader van de basisbetaling.

Oproepen percelen met een mogelijke inzaaiverplichting in kader van behoud blijvend grasland

In het kader van de vergroening is het mogelijk dat er voor bepaalde percelen een inzaaiverplichting geldt (zie fiche vergroening – blijvend grasland). De (gescheurde) percelen blijvend grasland waarop een inzaaiverplichting rust, kan u oproepen door op 'via kaart' het icoon 'Vlaamse referentielaag blijvend grasland' aan te klikken.

Ecologisch kwetsbaar blijvend grasland

Sommige percelen of delen ervan worden in het kader van de vergroening beschouwd als ecologisch kwetsbaar blijvend grasland (zie fiche vergroening – blijvend grasland). Deze percelen of delen ervan mogen onder geen enkel beding omgezet worden. De laag ecologisch kwetsbaar blijvend grasland kan u in de verzamelaanvraag op alle pagina's die een kaart bevatten raadplegen via het icoon 'informatie over het gekozen punt'.

Informatie in de tabel ecologisch aandachtsgebied is niet correct of is niet volledig

De tabel ecologisch aandachtsgebied is opgebouwd op basis van gegevens uit uw perceelsaangifte en bestaande referentielagen.

In onderstaande tabel wordt aangegeven waar u eventuele foutieve gegevens in de tabel kunt wijzigen.

Bron	Type EAG	Type fout	Hoe aanpassen
Perceelsaangifte	Braakliggend land Stikstofbindende gewassen Groenbedekking	Ontbreekt	Aanpassen door aangeven of verwijderen van een perceel of wijziging via "perceelsgegevens" of "via tabel" van: - Hoofdteelt: voor braakliggend land, stikstofbindende gewassen, korte omloophout, houtkant, poel, bomen in groep - Nateelt: voor groenbedekking - Gespecialiseerde productiemethode (AKR): voor akkerrand
	Korte omloophout Houtkant Poel Bomen in groep Akkerrand	Onterecht	
		Afmeting	Grafische intekening aanpassen via "intekenen"
Referentielagen	Strook langs bos met of zonder productie Bufferstrook langs waterlopen Gracht	Ontbreekt	Toevoegen via ⊕ (zie hieronder)
		Onterecht	Niet activeren en via opgeladen bijlage de fout melden
		Afmeting	Niet activeren en nieuw toevoegen via ⊕ (zie hieronder)
	Boslandbouw (agroforestry) Beboste landbouwgrond (onder PDPO)	Onterecht	Niet activeren en via opgeladen bijlage de fout melden

U kunt zelf bepaalde types ecologisch aandachtsgebied toevoegen aan de lijst door op ⊕ te klikken. U dient dan wel zelf de lengte van het EAG-type op te geven. De lengte kan opgemeten worden door de meetlat te gebruiken. Let wel, om nauwkeurig te kunnen meten is het aangeraden om voldoende in te zoomen. Enkel rijen die u met ⊕ toevoegde kunnen worden verwijderd met de prullenbak dat weergegeven wordt naast de rij.

Voor iedere geactiveerde EAG dient u er zelf voor te zorgen dat het EAG voldoet aan de opgelegde voorwaarden. Meer informatie over de voorwaarden per type EAG vindt u terug onder "subsidies – perceelsgebonden steun - vergroening – ecologisch aandachtsgebied" op de website www.vlaanderen.be/landbouw.

Wijzigingen met betrekking tot ecologisch aandachtsgebied worden aanvaard tot en met 31 mei. [1]

Waterlopen voor ecologisch aandachtsgebied

Op het e-loket worden momenteel 2 types van waterlopen weergegeven:

- de **bevaarbare en onbevaarbare waterlopen** (bron: Vlaamse Hydrografische Atlas). Dit zijn de waterlopen waar u in het kader van de mestwetgeving en de overeenkomstige randvoorwaarden rekening moet mee houden. Deze waterlopen worden op de pagina 'percelen behandelen – via kaart' standaard weergegeven als een licht blauwe streepjeslijn.

- **de niet-subsidiabele waterlopen** (bron: Grootschalig Referentie Bestand). Deze waterlopen zijn niet subsidiabel en mogen bijgevolg niet ingesloten worden in het perceel. Deze waterlopen worden op de intekenschermen standaard blauw gearceerd.

Het is deze laatste categorie van waterwegen die in het kader van de vergroening in aanmerking kunnen komen en verder zullen voorgedrukt worden op de EAG-pagina om te selecteren. Het betreft volgende types:

- **EAG-type grachten:** enkel GRB-grachten van minimaal 2 meter en maximaal 6 meter breedte komen in aanmerking als ecologisch aandachtsgebied.
- **EAG-type bufferstroken:** bufferstroken langs alle GRB-grachten vanaf 2 meter komen in aanmerking als ecologisch aandachtsgebied.

Samengevat

Bron	Aanduiding	Toepassingsgebied
Vlaamse Hydrografische Atlas (VHA)	Licht blauwe streepjeslijn in midden van de waterloop	➢ Map ➢ Randvoorwaarden
Groot Referentie Bestand (GRB)	Blauwe arcering over de waterloop	➢ Niet- landbouwgrond ➢ EAG-type gracht (voor grachten tussen 2 en 6 meter) ➢ EAG-type bufferstroken (voor grachten vanaf 2 meter)

Individueel referentieareaal blijvend grasland (ira) in het kader van de randvoorwaarden

U kunt uw ira in het kader van de randvoorwaarden raadplegen op de pagina 'samenvatting – teelten'.

Samenvatting - Teelten

Overzicht aangegeven teelten

Teelt	Hoofdteelt (ha)	Voorteelt (ha)	Nateelt (ha)	2de Nateelt (ha)	Opmerking
1 - Stallen en gebouwen	0.00	-	-	-	-
201 - Silomais	0.10	-	-	-	-
202 - Korrelmais	-	1.81	-	-	-
3 - Poelen <= 0.1 ha	0.10	-	-	-	-
311 - Wintertarwe	1.81	-	-	-	-
9515 - Wisloof (voor het loofl) - vers	0.08	-	-	-	-
9725 - Meerjarige fruitteelten (zoete kers, laagstam)	2.56	-	-	-	-

Ingediende verzamelaanvraag en bijlagen

Geen premiesimulatie

Een premiesimulatie is veel ingewikkelder geworden dan voor 2015 waar enkel met toeslagrechten rekening moest worden gehouden. De premie bestaat nu immers uit betalingsrechten en de vergroening en eventueel een premie voor jonge landbouwers. Het opbouwen van deze module is voor de administratie niet prioritair en zal in 2016 niet beschikbaar zijn.

Een ingediende verzamelaanvraag raadplegen

Nadat u uw verzamelaanvraag heeft ingediend hoeft u enkel op de tegel 'Verzamelaanvraag 2016' te klikken. U komt dan opnieuw in het overzichtsscherm om uw ingediende verzamelaanvraag te openen in de raadpleegbare versie.

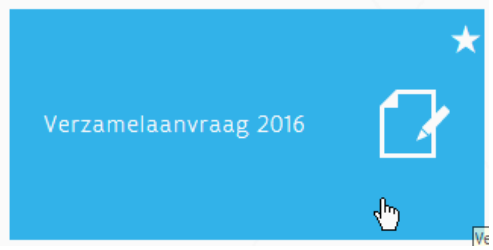

Een ingediende verzamelaanvraag wijzigen

Wilt u de verzamelaanvraag wijzigen, open uw ingediende verzamelaanvraag en klik op de knop 'wijziging starten' bovenaan het ingediende dossier om een wijzigingsaanvraag op te starten.

Let op, bij het opstarten van een wijzigingsaanvraag of bij het openen van een wijzigingsaanvraag in bewerking zal 'indienen' verschijnen in plaats van 'wijziging starten'. U kunt steeds een (wijzigings-)aanvraag in bewerking verwijderen door in het overzichtsscherm op de prullenbak te klikken

Kunstmatige creatie van voordelen

Iedere vorm van bedrijfsorganisatie of aangifte die artificieel opgezet wordt met het oog op het veilig stellen van steunbetalingen of het verkrijgen van meer betalingen, evenals het ontlopen van verplichtingen zoals vergroening, randvoorwaarden,... wordt beschouwd als " het kunstmatig creëren van voorwaarden om een voordeel te bekomen" conform artikel 60 van verordening (EU) nr. 1306/2013. Deze beoordeling zal over campagnes heen gebeuren en kan aanleiding geven tot correctieve acties.

Disclaimer

Het Vlaams Gewest heeft deze fiches met de meeste zorg en nauwkeurigheid opgesteld op basis van de meest actuele beschikbare informatie. Het Vlaams Gewest kan evenwel geen enkele garantie geven omtrent de juistheid of de volledigheid van de informatie in deze fiches. U mag deze informatie niet als een persoonlijk, professioneel of juridisch advies of een equivalent daarvan beschouwen. Het Vlaams Gewest/de Vlaamse Gemeenschap kan niet verantwoordelijk worden gesteld voor schade die u zou ondervinden door het gebruik van de informatie die in deze fiches /website is opgenomen.

Bekendmaking en uitwisseling van gegevens / 1.02.2016

Met de gegevens die worden ingevuld in de verzamelaanvraag wordt omzichtig omgesprongen. Wanneer het om gegevens gaat die een persoon kunnen identificeren, kunnen deze onder bepaalde voorwaarden bekend worden gemaakt en uitgewisseld worden met derden.

Gegevens doorgeven aan derden

Niet privacygevoelige gegevens:
In het kader van openbaarheid van bestuur kunnen niet persoonsgebonden gegevens (oppervlakte, teelt, bijkomende bestemmingen, aantal bedrijven per gemeente/provincie) vrij door derden worden opgevraagd. Ook gegevens van rechtspersonen mogen vrij worden uitgewisseld. Deze gegevens worden ook ter beschikking gesteld via het Agentschap voor Geografische Informatie Vlaanderen (AGIV).

Privacygevoelige gegevens van natuurlijke personen:
Persoonsgegevens waarmee personen zouden kunnen worden geïdentificeerd, mogen niet zomaar vrij gegeven worden. In het kader van de administratieve vereenvoudiging kunnen de persoonsgegevens uit de verzamelaanvraag echter worden overgemaakt aan derden voor zover deze vallen onder wettelijke bepalingen of als er een machtiging werd toegekend door de Vlaamse Toezichtscommissie.
De meest recente informatie over gegevensuitwisseling en de lijst met machtigingen kunnen steeds worden geraadpleegd op de webpagina 'Gegevensuitwisseling'.

- Persoonsgegevens kunnen onder meer worden bezorgd aan:
  - het Agentschap voor Natuur en Bos (ANB);
  - het Coördinatiecentrum Voorlichting en Begeleiding duurzame Bemesting vzw (CVBB);
  - het Vlaams Centrum voor Agro- en Visserijmarketing (VLAM);
  - de Vlaamse Landmaatschappij (VLM);
  - de Vlaamse Milieumaatschappij (VMM);
  - Afdeling Land en Bodembescherming, Ondergrond, Natuurlijke Rijkdommen van het Departement LNE (Leefmilieu, Natuur en Energie) (ALBON);
  - Het Agentschap voor Geografische Informatie Vlaanderen (AGIV);
  - de lokale besturen (provincies en gemachtigde steden en gemeenten (steden en gemeentes met een erkende veiligheidscoördinator);
  - het Steunpunt Erosie (Oost-Vlaanderen, West-Vlaanderen, Vlaams-Brabant en Limburg);
  - de FOD Financiën;
  - de FOD Economie (ADSEI);
  - andere entiteiten binnen het Beleidsdomein Landbouw en Visserij;
  - de FOD Volksgezondheid;
  - het Federaal Agentschap voor de Veiligheid van de Voedselketen (FAVV);
  - Het Instituut voor Landbouw en Visserij Onderzoek (ILVO);
  - het Federaal Agentschap voor Nucleaire Controle (FANC);
  - de erkende bio-controleorganen;
  - vzw Vlaams Milieuplan Sierteelt (VMS);
  - vzw Melkcontrolecentrum-Vlaanderen (MCC);
  - de Nationale Boomgaarden Stichting (NBS);
  - het Stamboek Levend Erfgoed (SLE);
  - de Vlaamse Rundveeteelt Vereniging (VRV);
  - het Vlaams Varkens Stamboek (VVS);
  - de Kleine Herkauwers Vlaanderen (KHV);
  - de kwekers, de instandhouders en de mandatarissen van rassen die een teeltintentie hebben ingediend voor zaaizaadvermeerdering.

De persoonsgegevens die in de LV-databanken worden bijgehouden, kunnen worden doorgestuurd aan het Europees Bureau voor Fraudebestrijding (OLAF), die op haar beurt deze gegevens kan doorsturen aan de bevoegde instanties van andere Lidstaten van de Europese Unie in naleving van de privacy-reglementering (Richtlijn (EG) nr. 95/46, Wet van 8 december 1992 en Verordening (EG) Nr. 45/2001).

- Ter controle van de aangifte worden gegevens opgevraagd bij:
  - andere administraties;
  - andere landbouwers voor het oplossen van tegenstrijdige aangiftes;
  - andere landbouwers in het kader van het Besluit van de Vlaamse Regering van 15 oktober 2010 houdende de vaststelling van algemene maatregelen voor de co-existentie van genetisch gemodificeerde gewassen met conventionele gewassen en biologische gewassen.
- Ter verificatie en uitbetaling van de dossiers zijn er uitwisselingen met het betaalorgaan van Wallonië.

Bekendmaking uitbetaalde steun

De lidstaat is volgens verordening (EG) nr. 1306/2013 van het Europees Parlement en de Raad van 17 december 2013 art 111 verplicht de uitbetaalde steun van het voorbije begrotingsjaar bekend te maken. Deze verplichting geldt zowel voor natuurlijke als rechtspersonen. De gegevens zullen worden gepubliceerd op de website van Belcotax en moeten twee jaar ter beschikking blijven.

Kunstmatige creatie van voordelen

Iedere vorm van bedrijfsorganisatie of aangifte die artificieel opgezet wordt met het oog op het veilig stellen van steunbetalingen of het verkrijgen van meer betalingen, evenals het ontlopen van verplichtingen zoals vergroening, randvoorwaarden,... wordt beschouwd als " het kunstmatig creëren van voorwaarden om een voordeel te bekomen" conform artikel 60 van verordening (EU) nr. 1306/2013. Deze beoordeling zal over campagnes heen gebeuren en kan aanleiding geven tot correctieve acties.

Disclaimer

Het Vlaams Gewest heeft deze fiches met de meeste zorg en nauwkeurigheid opgesteld op basis van de meest actuele beschikbare informatie. Het Vlaams Gewest kan evenwel geen enkele garantie geven omtrent de juistheid of de volledigheid van de informatie in deze fiches. U mag deze informatie niet als een persoonlijk, professioneel of juridisch advies of een equivalent daarvan beschouwen. Het Vlaams Gewest/de Vlaamse Gemeenschap kan niet verantwoordelijk worden gesteld voor schade die u zou ondervinden door het gebruik van de informatie die in deze fiches /website is opgenomen.

Oppervlakte / 1.02.2016

//

- Referentieoppervlakte: de maximale perceelsoppervlakte berekend door het grafisch systeem op basis van de intekening van de percelen of via opmetingen ter plaatse.
- Aangegeven (gewas)oppervlakte: de werkelijke beteelde/ingezaaide/gebruikte oppervlakte van het perceel zonder niet-subsidiabele elementen.

Referentieoppervlakte

- Maximale oppervlakte die voor een perceel kan opgegeven worden. Tevens ook de maximale subsidiabele oppervlakte voor rechtstreekse steun en pijler 2-steun.
- Gebruiksconflicten, verbetering grafische intekening of opmetingen ter plaatse werden in rekening gebracht.

Aangegeven (gewas)oppervlakte

- Algemeen:
  - In de verzamelaanvraag wordt een voorstel gedaan voor de aangifte 2016. Het voorstel is gebaseerd op de aangifte van de vorige campagne en de bij controle vastgestelde oppervlakte.
  - 'Stallen en gebouwen' en 'andere gebouwen' worden aangegeven met een oppervlakte van 0 ha.
  - Kleine (< 100m^2) blijvende vaste constructies moeten, hoewel deze niet-subsidiabel zijn, door de landbouwer zelf niet worden uitgetekend. Deze kunnen wel door de administratie naar aanleiding van een (administratieve) controle worden uitgetekend.
    Let wel, wanneer de totale som van al deze kleine oppervlaktes op het perceel gelijk of groter is dan 100 m^2, moet deze totale oppervlakte in mindering gebracht worden in de aangegeven oppervlakte voor het betrokken perceel.
- Aangegeven oppervlakte:
  - De grafische intekening van een perceel in de verzamelaanvraag bepaalt de aangegeven oppervlakte van dat perceel. Deze oppervlakte kan enkel gewijzigd worden door een correcte intekening aan te geven. Die correcte intekening geeft dan een correct berekende oppervlakte aan. De aangegeven oppervlakte van een perceel kan enkel overschreven worden wanneer er een agromilieumaatregel op rust of een vaste teeltconstructie (serre, niet permanente overkapping, containerteelt of loods) op staat.
- Aangegeven gewasoppervlakte:
  - Voor agromilieumaatregelen en beheerovereenkomsten is de aangegeven oppervlakte de gewasoppervlakte en gelijk aan de volledig ingezaaide of beteelde oppervlakte met inbegrip van de oppervlakte noodzakelijk voor de gangbare teeltwerkzaamheden.
  - Voor serres, niet permanente overkappingen, containerteelten en teelt in loods is de aangegeven oppervlakte de effectief beteelde gewasoppervlakte.

De aangegeven (gewas)oppervlakte kan nooit groter zijn dan de referentieoppervlakte.

Intekening percelen

De intekening van het perceel wordt gewijzigd als:

- op het ingetekende referentieperceel meerdere gewassen worden geteeld (perceel splitsen);
- het perceel werd vergroot door samenvoeging of verkleind door splitsing;
- slechts een deel van het perceel nog in gebruik is in het kader van de landbouwactiviteiten;
- de intekening van het perceel niet correct is;
- er zich blijvende vaste constructies of (som van) elementen van meer dan 100 m^2 (niet-subsidiabel) op het perceel bevinden;
- het perceel de grens met het andere gewest of het buitenland overschrijdt. In dit geval moet het perceel gesplitst worden.

Nieuwe percelen, overgenomen op of na 1 januari 2016, mogen niet samengevoegd worden met een perceel dat reeds in 2015 in eigen gebruik was. Beide delen moeten als apart perceel aangegeven worden, waarbij de overnamedatum wordt vermeld voor het nieuwe perceel. Beide percelen kunnen niet samengevoegd worden omdat verkeerde rechten en plichten zouden kunnen toegekend worden aan het nieuwe perceel.

Meer informatie over de intekening van percelen is terug te vinden onder de 'help' van het e-loket (www.landbouwvlaanderen.be).

Kunstmatige creatie van voordelen

Iedere vorm van bedrijfsorganisatie of aangifte die artificieel opgezet wordt met het oog op het veilig stellen van steunbetalingen of het verkrijgen van meer betalingen, evenals het ontlopen van verplichtingen zoals vergroening, randvoorwaarden,... wordt beschouwd als " het kunstmatig creëren van voorwaarden om een voordeel te bekomen" conform artikel 60 van verordening (EU) nr. 1306/2013. Deze beoordeling zal over campagnes heen gebeuren en kan aanleiding geven tot correctieve acties.

Disclaimer
Het Vlaams Gewest heeft deze fiches met de meeste zorg en nauwkeurigheid opgesteld op basis van de meest actuele beschikbare informatie. Het Vlaams Gewest kan evenwel geen enkele garantie geven omtrent de juistheid of de volledigheid van de informatie in deze fiches. U mag deze informatie niet als een persoonlijk, professioneel of juridisch advies of een equivalent daarvan beschouwen. Het Vlaams Gewest/de Vlaamse Gemeenschap kan niet verantwoordelijk worden gesteld voor schade die u zou ondervinden door het gebruik van de informatie die in deze fiches /website is opgenomen.

Subsidiabiliteit van landbouwareaal / 1.02.2016

Een correcte aangifte van uw bedrijfsareaal is essentieel. In deze fiche wordt duiding gegeven over de basisbegrippen landbouwareaal, landbouwactiviteit, minimumactiviteit, landbouwperceel en subsidiabele oppervlakte. Daarnaast wordt een schematisch overzicht gegeven van welke gronden en landschapselementen behoren tot het landbouwareaal en welke niet.

Wat is een 'landbouwareaal'?

Een landbouwareaal is om het even welke grond die wordt gebruikt als bouwland, als blijvend grasland en blijvend weiland, of voor blijvende teelten.

Wat is een 'landbouwactiviteit' en wat houdt de 'minimumactiviteit' in?

Een landbouwactiviteit is:

- landbouwproducten produceren, fokken of telen, inclusief het oogsten, het melken, het fokken van dieren, en het houden van dieren voor landbouwdoeleinden;
- een landbouwareaal in een staat houden die begrazing of teelt mogelijk maakt zonder dat daarvoor voorbereidende activiteiten nodig zijn die verder gaan dan activiteiten op basis van de gebruikelijke landbouwmethoden en –machines = braakliggend land met minimumactiviteit;
- een minimumactiviteit verrichten op landbouwarealen die in een voor begrazing of teelt geschikte natuurlijke staat worden behouden = natuurlijk grasland met minimumactiviteit.

De minimumactiviteit voor braakliggend land bestaat uit elk van de volgende maatregelen:

- het jaarlijks (voor 1 oktober) maaien, waarna het maaisel moet blijven liggen EN;
- het tegengaan van verbossing door houtopslag te beperken. Dit betekent dat verbossing door houtachtige gewassen die hoger zijn dan anderhalve meter moet voorkomen worden door te maaien of door een andere geschikte beheersmaatregel toe te passen.

De verplichting om het maaisel te laten liggen geldt niet wanneer de landbouwer aan de hand van een (gebruiks-) overeenkomst kan aantonen dat het afvoeren van het maaisel om ecologische redenen noodzakelijk is[1] .

De minimumactiviteit voor natuurlijk grasland bestaat uit één van de volgende maatregelen:

- het jaarlijks (voor 1 oktober) maaien, waarna het maaisel wordt afgevoerd[2] OF;
- het laten begrazen van de percelen door runderen, schapen, geiten of hertachtigen.

Wat is een 'landbouwperceel'?

Een landbouwperceel is een aaneengesloten stuk grond dat door een landbouwer is aangegeven en dat niet meer dan één enkele teelt omvat of dat wordt begrensd door een agromilieumaatregel of beheerovereenkomst.

De minimumgrootte van een landbouwperceel dat aangegeven mag worden en waarvoor betalingsrechten aangevraagd kunnen worden, bedraagt 0.01 hectare.

Wat is een 'subsidiabele oppervlakte'?

Een subsidiabele oppervlakte is:

- ieder landbouwareaal van het bedrijf dat wordt gebruikt voor een landbouwactiviteit; of
- beboste gebieden die vallen onder het 'Programmeringsdocument voor Plattelandsontwikkeling (PDPO)'.

Tijdelijke niet-landbouw gerelateerde activiteiten op een subsidiabel landbouwperceel of een deel ervan wijzigen de subsidiabiliteit van het perceel niet als aan de onderstaande voorwaarden is voldaan:

- de activiteiten op het perceel zijn tijdelijk van aard en duren in totaal, al dan niet aaneensluitend, niet langer dan drie maanden van het kalenderjaar in kwestie;

[1] Een "(gebruiks-)overeenkomst" is een schriftelijke overeenkomst die een landbouwer sluit met een overheid, vereniging of rechtspersoon, met het oog op het realiseren van milieu- of natuurdoelstellingen op grasland of bouwland waarop de overeenkomst betrekking heeft. Het kan onder meer gaan om een overeenkomst met een gewestelijke overheid (het Departement Landbouw en Visserij, het Agentschap voor Natuur en Bos, ...) of met lokale overheden zoals gemeenten en provincies. Het kan ook gaan om een overeenkomst met een vereniging of rechtspersoon, zoals bijvoorbeeld een natuur- of milieuorganisatie (Natuurpunt, de Regionale Landschappen, ...). Een landbouwer moet de overeenkomst ten allen tijde kunnen voorleggen bij controles.

[2] In afwijking van het eerste lid geldt een tweejaarlijkse maaiverplichting op natuurlijke graslanden waarop een beheerovereenkomst van toepassing is.

- op het perceel kan na elke niet-landbouw gerelateerde activiteit opnieuw een landbouwactiviteit uitgeoefend worden.

Welke types arealen bestaan er en welke moet u aangeven in uw verzamelaanvraag?

Een actieve landbouwer moet jaarlijks alle landbouwpercelen op het bedrijf, alsmede niet-landbouwareaal waarvoor steun wordt aangevraagd, aangeven in de verzamelaanvraag.

Onderstaand schema geeft een overzicht van de gronden die al dan niet tot het bedrijfsareaal of tot het landbouwareaal behoren.

<table>
<tr><th colspan="3">Bedrijfsareaal</th><th rowspan="3">Geen bedrijfsareaal</th></tr>
<tr><th colspan="2">Landbouwareaal (bouwland, blijvend grasland, permanente teelten</th><th rowspan="2">Niet-landbouwareaal</th></tr>
<tr><th>Subsidiabel</th><th>Niet subsidiabel</th></tr>
<tr><td rowspan="15">Gronden met productie
Braakliggend land met minimumactiviteit
Natuurlijke graslanden met minimumactiviteit

Gronden met ≤ 100 bomen/ha (indien het over geïsoleerde fruitbomen gaat die geregeld een oogst opleveren geldt er geen maximale densiteit van bomen)

Landschapselementen gelegen op subsidiabel areaal:
poelen ≤ 0,10 ha
houtkanten ≤ 10m breed
akkerranden ≤ 20m breed
hagen ≤ 2m breed
sloten ≤ 2m breed
geïsoleerde bomen
bomenrijen
bomengroepen ≤ 0,01ha
hoogstamboomgaarden</td><td>> 100 bomen/ha</td><td rowspan="15">Heide
Tuin met hoogstamboomgaarden
Begraasde niet-landbouwgrond

Gronden waarop bedrijfsgebouwen staan die niet gebruikt worden voor de teelt van gewassen en gronden van de omliggende niet-bebouwde delen van het landbouwerf

Stallen en gebouwen

Andere gebouwen

Sloten > 2m en ≤ 6m breed

Bomengroepen > 0,01ha en ≤ 0,30ha</td><td>Tuinen</td></tr>
<tr><td>Braakliggend land zonder minimumactiviteit</td><td>Niet-begraasde dijken en bermen</td></tr>
<tr><td>Natuurlijke graslanden zonder minimumactiviteit</td><td>Niet-begraasde parken</td></tr>
<tr><td>Kerstbomen</td><td>Niet-begraasde openbare plaatsen</td></tr>
<tr><td rowspan="4">Container- en substraatteelt</td><td>Gazons</td></tr>
<tr><td>Brandgangen</td></tr>
<tr><td>Poelen > 0,10ha</td></tr>
<tr><td rowspan="7">Vlaamse lijst van niet-subsidiabele gronden:
volkstuinparken
safety zones/landingsbanen
begraasde bermen
begraasde parken
begraasde openbare plaatsen
grondstroken die langs waterlopen, wegen, bossen, serres en gebouwen liggen en die niet geschikt zijn voor landbouwactiviteiten vanwege hun onverenigbaarheid met de gangbare landbouw op basis van historische achtergrond, de ligging of het gebruik ervan</td><td>Sloten > 6m breed</td></tr>
<tr><td>Hagen > 2m breed</td></tr>
<tr><td>Houtkanten > 10m breed</td></tr>
<tr><td>Bomengroepen > 0,30ha</td></tr>
<tr><td>Compressiepercelen</td></tr>
<tr><td>Bossen (niet aangelegd onder PDPO)</td></tr>
<tr><td>Gronden die op basis van hun ligging, historische achtergrond, beperkte beschikbaarheid voor landbouwactiviteiten of de aanwezigheid van vaste inrichtingen, onmiskenbaar en blijvend voor andere primaire doelstellingen gebruikt worden dan de landbouwactiviteit. Die primaire doelstelling sluit niet noodzakelijk uit dat landbouwers op die gronden bepaalde onderhoudswerkzaamheden of landbouw gerelateerde nevenactiviteiten uitvoeren</td></tr>
</table>

- Alle landbouwareaal moet u aangeven in uw verzamelaanvraag. Zowel het subsidiabele (komt in aanmerking om betalingsrechten mee te activeren) als het niet-subsidiabele areaal ;
- Het niet-landbouwareaal moet u in volgende gevallen aangeven:
    - Alle 'Stallen en gebouwen' en 'andere gebouwen' die behoren tot uw bedrijfsareaal;
    - Al uw niet-landbouwareaal dat wordt begraasd;
    - 'Heide' enkel indien u voor dit areaal steun aanvraagt (agromilieumaatregel) of wanneer dit areaal wordt begraasd;
    - 'Tuin met hoogstam' enkel indien u voor dit areaal steun aanvraagt (agromilieumaatregel);
    - 'Sloten > 2 meter en ≤ 6 meter breed' (ecologisch aandachtsgebied) moet u nooit afzonderlijk aangeven, deze maken immers deel uit van het Grootschalig Referentiebestand van het Agentschap voor Geografische Informatie Vlaanderen;
    - Alle 'Bomengroepen > 0.01 hectare en ≤ 0.30 hectare' (ecologisch aandachtsgebied) liggend op of grenzend aan bouwland EN die u ter beschikking heeft;
- Alle gronden die bij de groep 'Geen bedrijfsareaal' horen mag u niet aangeven in uw verzamelaanvraag.

Aanvullende definities bij het schema in deze fiche (alfabetisch)

Term	Definitie
Akkerrand	Een strook landbouwgrond van maximaal 20 meter breed, grenzend aan bouwland
Andere gebouwen	Gebouwen, andere dan stallen, waar niet geproduceerd wordt en die niet rechtstreeks aan het erf grenzen
Berm	Een strook grond, meestal een grasstrook, die de scheiding vormt tussen wegeninfrastructuur, zoals wegen, spoorwegen, fietspaden of trottoirs, aan de ene kant en een andere vaste grens, zoals een waterloop, een talud of een eigendomsgrens, aan de andere kant
Blijvend grasland	Zie hiervoor de fiches 'Vergroening – Blijvend grasland' en 'Randvoorwaarden – Blijvend grasland'
Blijvende teelt	Niet in de vruchtwisseling opgenomen teelten van gewassen, andere dan blijvend grasland en blijvend weiland, die de grond gedurende ten minste vijf jaar in beslag nemen en die geregeld een oogst opleveren, met inbegrip van producten van kwekerijen en korte omloophout
Bouwland	Grond die voor de teelt van gewassen wordt gebruikt of daarvoor beschikbaar is, maar braak ligt, ongeacht of die grond zich al dan niet onder een kas of onder een vaste of verplaatsbare beschutting bevindt
Braakliggend land	Bouwland waarop geen landbouwproductie plaatsvindt maar waarop ofwel een spontane vegetatie tot ontwikkeling komt (zwarte braak) ofwel een maatregel wordt genomen om de biodiversiteitsvoordelen te vergroten (aanbrengen van een faunamengsel). Percelen met gras als hoofdteelt of nateelt in de voorgaande campagne kunnen enkel als braakliggend land beschouwd worden op voorwaarde dat het grasland wordt ingewerkt voor de start van de braaklegging. Een perceel dat in de verzamelvraag is aangeduid als blijvend grasland (BG-status) kan in hetzelfde campagnejaar niet aangegeven worden als braakliggend land. Braakliggend land is slechts subsidiabel indien er een minimumactiviteit op plaats vindt
Groep van bomen	Bomen in groep met overlappende kruinen. Een groep van bomen heeft een maximale oppervlakte van 0.30 hectare
Haag of heg	Een rij bomen of struiken die vlak naast elkaar zijn geplaatst en de doorkijk en doorgang belemmeren. Een haag of heg is overal minder dan 2 meter breed
Heide	Gronden met dwergstruikenformatie, gedomineerd door struikheide of dopheide, zonder of met weinig bomen en struiken en met een doorgaans goed ontwikkelde moslaag
Houtkant	Een vrijstaande en uitgestrekte vegetatiestrook die bestaat uit struiken of uit bomen die geen doorkijk toelaten. Een houtkant is maximaal 10 meter breed
Houtwal	Een houtkant die op een verhoging ligt
Poel	Een geïsoleerd watervlak, in een natuurlijke laagte, in een uitgraving of in een geconstrueerd waterbekken dat het grootste deel van het jaar met water gevuld is en niet verbonden is met waterlopen. Een poel heeft een maximale oppervlakte van 0.10 hectare
Natuurlijk grasland	Gronden met ruige grassen, grassen met een belangrijke aanwezigheid van mossen, kruidachtige gewassen of andere weinig voedzame grassoorten, of ouder weidegras met een zekere graad van veronkruiding
Sloot	Een waterloop in een natuurlijke of aangelegde laagte, van maximaal 6 meter breed en geschikt voor afvoer van water. Waterlopen met betonnen wanden worden niet als sloot beschouwd
Stallen en gebouwen	Stallen, ongeacht hun ligging ten opzichte van het erf, en gebouwen die aan het erf grenzen en waarin niet geproduceerd wordt

Kunstmatige creatie van voordelen

Iedere vorm van bedrijfsorganisatie of aangifte die artificieel opgezet wordt met het oog op het veilig stellen van steunbetalingen of het verkrijgen van meer betalingen, evenals het ontlopen van verplichtingen zoals vergroening, randvoorwaarden,... wordt beschouwd als " het kunstmatig creëren van voorwaarden om een voordeel te bekomen" conform artikel 60 van verordening (EU) nr. 1306/2013. Deze beoordeling zal over campagnes heen gebeuren en kan aanleiding geven tot correctieve acties.

Waar vind ik meer informatie?

Op de website van Landouw en Visserij www.vlaanderen.be/landbouw vindt u alle recente informatie over de maatregelen, verbintenissen en voorwaarden..

Voor bijkomende informatie kan u terecht bij uw buitendienst van het Departement Landbouw en Visserij. Alle contactgegevens vindt u terug in de tabel 'Contactadressen Departement Landbouw en Visserij en andere beheerdiensten' op de webpagina 'Tabellen'.

Disclaimer

Het Vlaams Gewest heeft deze fiches met de meeste zorg en nauwkeurigheid opgesteld op basis van de meest actuele beschikbare informatie. Het Vlaams Gewest kan evenwel geen enkele garantie geven omtrent de juistheid of de volledigheid van de informatie in deze fiches. U mag deze informatie niet als een persoonlijk, professioneel of juridisch advies of een equivalent daarvan beschouwen. Het Vlaams Gewest/de Vlaamse Gemeenschap kan niet verantwoordelijk worden gesteld voor schade die u zou ondervinden door het gebruik van de informatie die in deze fiches /website is opgenomen.

Nutsvoorzieningen op landbouwareaal/ 1.02.2016

In geval van aanleg van algemene nutsvoorzieningen (Fluxys, Aquafin, NMBS, Elia, Airliquide, Fetrapi, ...) op een deel van een perceel, waarbij het betreffende deel van het perceel tijdelijk uit landbouwgebruik is, hanteert het Departement Landbouw en Visserij onderstaande principes.

Meer dan 3 maanden uit landbouwgebruik

Indien een (deel van het) perceel meer dan 3 maanden niet in landbouwgebruik is of in het kalenderjaar gaat het (deel van het) perceel definitief uit landbouwgebruik, dient dit deel afgesplitst te worden van het perceel en aangegeven te worden als niet-subsidiabel. Het deel komt niet in aanmerking voor premies.

Minder dan 3 maanden uit landbouwgebruik

Indien een (deel van het) perceel minder dan 3 maanden niet in landbouwgebruik (bv. als de sleuf binnen de 3 maand afgedekt is) dan gelden volgende principes:

Basisbetaling

Er hoeft niets te gebeuren. De perceelsintekening kan ongewijzigd blijven en er is geen gevolg voor de uitbetaling.

Vergroening

Er hoeft niets te gebeuren. De perceelsintekening kan ongewijzigd blijven en er is geen gevolg voor de uitbetaling.

Voor ecologisch aandachtsgebied (EAG) worden bepaalde types niet aanvaard om te activeren. EAG kunnen ook enkel aanvaard worden, als deze bovendien aanwezig zijn en aan de regels voldoen zoals opgegeven in de fiche 'Ecologisch aandachtsgebied'.

Als het nodig is EAG opnieuw aan te leggen na de werken, dienen ook de heraangelegde EAG aan alle voorwaarden te voldoen.

EAG	Wordt aanvaard	Wordt niet aanvaard
Groenbedekking	X (indien ingezaaid)	
Stikstofbindende gewassen	X (indien ingezaaid)	
Braak	X (indien werken buiten de aanhoudingsperiode)	X (voor werken tussen 1/3 en 31/8)
Bufferstrook langs water	X	
Korte omloophout	X*	
Boslandbouwsystemen	X*	
Bosrand zonder productie	X (indien geen braak)	
Bosrand met productie	X	
Beboste gebieden	X*	
Akkerrand	X (indien geen braak)	
Houtkant	X*	
Bomen in groep	X*	
Gracht	X*	
Poel	X*	

* Aanvaarding binnen het jaar van de aangifte. Indien het element niet meer voldoet aan de voorwaarden zal het element evenwel het jaar nadien niet meer kunnen gebruikt worden.

Pijler II steun

De landbouwer dient altijd vóór controle ter plaatse of de eventuele aankondiging ervan, aan de betrokken buitendienst te melden dat deze werken zullen plaatsvinden.

- Indien de werken aanvatten vóór inzaai van de percelen, zal de landbouwer als volgt rekening moeten houden met de werkzaamheden.

  Perceelsintekening: moet niet aangepast worden naar aanleiding van de werkzaamheden. Bijgevolg blijft de referentieoppervlakte van het perceel ongewijzigd door de werkzaamheden en zal de landbouwer voor de totale oppervlakte betalingsrechten kunnen ontvangen.

Aangegeven gewasoppervlakte: hier wordt de effectief ingezaaide oppervlakte opgegeven in de verzamelaanvraag.

Indien de landbouwer door deze aanpassing niet langer voldoet aan zijn minimale vereiste oppervlakte voor zijn agromilieumaatregel, zal het Departement Landbouw en Visserij de maatregel niet uitbetalen voor de betreffende campagne, maar de verbintenis zal niet stopgezet worden (en dus ook niet teruggevorderd worden).

- Indien de werken aanvatten na inzaai van de percelen, dan wordt de aangegeven oppervlakte in de aangifte niet meer aangepast.

Indien de landbouwer geen melding heeft gedaan van werken, en bij controle ter plaatse wordt vastgesteld dat omwille van werken niet voldaan is aan de aangegeven oppervlakte, dan zal de effectief ingezaaide oppervlakte opgemeten worden en zal de landbouwer op de gebruikelijke manier gekort worden.

Samenvattende tabel

Wanneer in geval van leidingen de buis in de sleuf is gelegd en met aarde werd bedekt, wordt het landbouwgebruik in de werfzone door het Departement Landbouw en Visserij als 'hernomen' beschouwd (ook al ligt de teelaarde mogelijk nog tijdelijk gestapeld).

	Perceelsintekening aanpassen	Aangegeven gewasoppervlakte aanpassen?
Werken zichtbaar aangevat VOOR inzaai (bv teelaarde gestapeld of rijplaten gelegd)	neen	- Indien agromilieumaatregel op perceel: Aangegeven oppervlakte = effectief ingezaaide oppervlakte - Indien GEEN agromilieumaatregel op perceel: Aangegeven oppervlakte = referentie oppervlakte
Werken nog NIET zichtbaar aangevat VOOR inzaai	**neen**	- Indien agromilieumaatregel op perceel: Aangegeven oppervlakte = effectief ingezaaide oppervlakte voor start werken. Deze oppervlakte wordt niet meer aangepast na de start van de werkzaamheden. Start van de werken wordt onverwijld gemeld aan de buitendienst van het Departement Landbouw en Visserij - Indien GEEN agromilieumaatregel op perceel: Aangegeven oppervlakte = referentie oppervlakte

Kunstmatige creatie van voordelen

Iedere vorm van bedrijfsorganisatie of aangifte die artificieel opgezet wordt met het oog op het veilig stellen van steunbetalingen of het verkrijgen van meer betalingen, evenals het ontlopen van verplichtingen zoals vergroening, randvoorwaarden,... wordt beschouwd als " het kunstmatig creëren van voorwaarden om een voordeel te bekomen" conform artikel 60 van verordening (EU) nr. 1306/2013. Deze beoordeling zal over campagnes heen gebeuren en kan aanleiding geven tot correctieve acties.

Meer informatie

Voor bijkomende informatie kan u terecht bij uw buitendienst van het Departement Landbouw en Visserij. Alle contactgegevens vindt u terug in de tabel 'Contactadressen Departement Landbouw en Visserij en andere beheerdiensten' op de webpagina 'Tabellen'.

Disclaimer
Het Vlaams Gewest heeft deze fiches met de meeste zorg en nauwkeurigheid opgesteld op basis van de meest actuele beschikbare informatie. Het Vlaams Gewest kan evenwel geen enkele garantie geven omtrent de juistheid of de volledigheid van de informatie in deze fiches. U mag deze informatie niet als een persoonlijk, professioneel of juridisch advies of een equivalent daarvan beschouwen. Het Vlaams Gewest/de Vlaamse Gemeenschap kan niet verantwoordelijk worden gesteld voor schade die u zou ondervinden door het gebruik van de informatie die in deze fiches /website is opgenomen.

Teelt / 7.04.2016

//

AANPASSINGEN FICHE (zie groene tekst):

(1) 07.04.2016 : aanpassen punt “Verplichte stikstofstalen met bemestingsadvies voor groenten, aardbeien, boomkweek en sierteelt”.

Hoofdteelt: de teelt die op 31 mei op het perceel aanwezig is uitgezonderd als er op deze datum geen teelt of een grasachtige voorteelt aanwezig is, dan is het de eerstvolgende teelt die in de campagne 2016 op het perceel wordt ingezaaid. Wordt geen teelt op het perceel ingezaaid dan gebruikt u een teeltcode voor braakliggend land (‘81’, ‘82’ of ‘89’).
Combinatieteelt: Combinatieteelt is het gelijktijdig aanwezig zijn van minstens twee hoofdteelten (braak wordt niet beschouwd als hoofdteelt bij combinatieteelt) voor minstens 25% op het perceel, waarbij de teelten duidelijk onderscheidbaar zijn als afwisselende rijen of groepen van rijen. Iedere hoofdteelt omvat minstens 2 afzonderlijke rijen of groepen van rijen. De aanwezigheid van de ene hoofdteelt mag de oogst van de andere hoofdteelt niet verhinderen, waardoor de hoofdteelten afzonderlijk en mogelijks gelijktijdig oogstbaar zijn.
Voorteelt: de teelt die in 2016 geoogst/ingewerkt wordt voor het inzaaien van de hoofdteelt 2016.
Onderzaai: Onderzaai is de inzaai van een gewas ten tijde van de inzaai/aanplant van de hoofdteelt, waarbij de teelt van de onderzaai niet het primaire teeltdoel is van het perceel en pas na de oogst van de hoofdteelt ten volle tot ontwikkeling komt.
Eerste nateelt: de teelt die in 2016 nog ingezaaid/geplant wordt na het oogsten van de hoofdteelt.
Tweede nateelt: de teelt die in 2016 nog ingezaaid/geplant wordt na het oogsten van de eerste nateelt.

Hoofdteelt

- De teelt die aangegeven wordt in het veld ‘hoofdteelt’ van de verzamelaanvraag is de teelt die overwegend aanwezig is, behalve wanneer deze niet de primaire gebruiksdoelstelling van het perceel weerspiegelt. In dat geval is het de teelt die de primaire doelstelling weerspiegelt, die moet ingevuld worden in het veld ‘hoofdteelt’.
- Onderzaai wordt niet beschouwd als combinatieteelt. Onderzaai wordt aangegeven als nateelt.
- De hoofdteelt is bepalend voor de betalingsrechten, de gewasdiversificatie, de agromilieumaatregelen en andere plattelandsmaatregelen. Alle voorkomende teelten in eenzelfde kalenderjaar zijn bepalend voor de bemestingsnormen voor het lopende productiejaar. Om een correcte bemestingsnorm te kunnen bepalen is het belangrijk dat u de opeenvolgende teelten correct volgens bovenstaande principes invult. De gewascodes voor de teelten staan vermeld in de fiche ‘Teeltcodes’. Deze fiche bevat zowel subsidiabele als niet-subsidiabele teelten.
- AANDACHTSPUNT: De hoofdteelt moet enkel in de kolom ‘hoofdteelt’ ingevuld worden, ook al blijft deze het hele jaar op het perceel staan.
- Ook voor serres en niet-permanente overkappingen is de hoofdteelt de teelt van 31 mei. Als meerdere teelten tegelijkertijd worden verbouwd, kies je voor combinatieteelt of de teelt die hoofdzakelijk aanwezig is.
- ‘Stallen en gebouwen’ en ‘andere gebouwen’ worden in het kader van de mestwetgeving aangegeven als hoofdteelt.
- Iedere exploitatie moet minstens 1 object ‘Stallen en gebouwen’ omvatten met uitzondering van de exploitaties van het type ‘enkel percelen’. Per exploitatie kan slechts 1 object ‘stallen en gebouwen’ worden aangegeven. Er kunnen wel meerdere objecten ‘Andere gebouwen’ per exploitatie bestaan.
- Als er geteeld wordt:
    - met behulp van een stelling, moet de teelt op de stelling aangegeven worden als hoofdteelt, ook al wordt het perceel bijvoorbeeld ook ingezaaid met gras. Gras is dan niet de hoofdteelt;
    - op etages, waarbij er verschillende teelten (met uitzondering van gras) aanwezig zijn per etage, is de hoofdteelt de teelt met de grootste oppervlakte. Je kan er ook in deze gevallen voor kiezen om in de kolom ‘combinatieteelt’ de bijkomende teelten op het perceel aan te kruisen. Dit kan belangrijk zijn in het kader van vergroening.

- Bij het gebruik van mengteelten, is de hoofdteelt de teelt die overheersend aanwezig is, tenzij er een specifieke code voor bestaat (bv. grasklaver).

Voorteelt of nateelt

Het is belangrijk voldoende aandacht te besteden aan de opgave van een eventuele voorteelt, eerste nateelt of tweede nateelt. Voor een correcte toekenning van de bemestingsnormen is het belangrijk om de juiste opeenvolging van alle teelten, inclusief de voor- en nateelten, aan te geven als deze in 2016 worden geoogst of ingezaaid. Ook in het kader van de verplichte groenteadvisering moeten alle voor- en/of nateelten opgeven worden.

De landbouwer die voor het inzaaien van de hoofdteelt nog een voorgaande teelt oogst in hetzelfde kalenderjaar moet deze voorteelt opgeven in het invulveld 'code voorteelt'. Enkel wanneer na het oogsten van de hoofdteelt nog een teelt ingezaaid wordt, moet hij deze nieuwe teelt opgeven in het invulveld 'code eerste nateelt'.

Opeenvolging hoofdteelt, groenteteelt en nateelt

Als er meerdere nateelten na elkaar worden geteeld, kan dit aangegeven worden via de verzamelaanvraag. Wordt de eerste nateelt nog geoogst en wordt in hetzelfde jaar nog een teelt ingezaaid (bijvoorbeeld een groenbedekker of groente) dan kan in de verzamelaanvraag ook deze tweede nateelt opgeven worden.

Verplichte stikstofstalen met bemestingsadvies voor groenten, aardbeien, boomkweek en sierteelt [1]

Land- en tuinbouwers die groenten van groep I en II, aardbeien, boomkweek of sierteelt telen, moeten, stikstofbemestingsadviezen voor deze teelten laten opmaken en met deze adviezen rekening houden in hun bemestingspraktijk. Het bemestingsadvies wordt opgemaakt op basis van een analyse van het stikstofgehalte in de bodem. De bodemanalyse moet genomen worden door een erkend laboratorium. Voor het advies kan de teler beroep doen op een erkend laboratorium, een erkend praktijkcentrum of een erkende producentenorganisatie.

Volgende gespecialiseerde productiemethoden vallen niet onder deze regelgeving: SER, SGM, NPO, CON, LOO en CIV. In de fiche 'Gespecialiseerde Productiemethode' (zie webpagina 'Perceelsaangifte') vindt u hier meer uitleg over.

Voor meer informatie kan u steeds de regionale vestigingen contacteren van de Mestbank. Alle contactgegevens vindt u terug in de tabel 'Contactadressen Departement Landbouw en Visserij en andere beheerdiensten' op de webpagina 'Tabellen'.

Groenbedekker versus vanggewas

Zowel groenbedekker als vanggewas zijn specifieke nateelten.

De term groenbedekker wordt gebruikt in het kader van de vergroening en de subsidiemaatregel 'GNT' en als ecologisch aandachtsgebied. De teelten die in aanmerking komen zijn terug te vinden op de webpagina 'Tabel' in de tabel 'Lijst van groenbedekkers EAG' en tabel 'lijst van groenbedekkers die in aanmerking komen als nateelt voor de subsidie 'GNT' (fiche 'Actie groenbedekking 'GNT' op de webpagina 'Perceelsaangifte'). Een groenbedekker moet ervoor zorgen dat de bodem bedekt blijft na de oogst van de hoofdteelt tot aan de volgende werkzaamheden.

De term vanggewas komt uit het Mestdecreet. De teelten die in aanmerking komen als vanggewas zijn aangekruist in de tabel 'Teeltcodes' die u terugvindt op de webpagina 'Tabellen'.

Kunstmatige creatie van voordelen

Iedere vorm van bedrijfsorganisatie of aangifte die artificieel opgezet wordt met het oog op het veilig stellen van steunbetalingen of het verkrijgen van meer betalingen, evenals het ontlopen van verplichtingen zoals vergroening, randvoorwaarden,... wordt beschouwd als " het kunstmatig creëren van voorwaarden om een voordeel te bekomen" conform artikel 60 van verordening (EU) nr. 1306/2013. Deze beoordeling zal over campagnes heen gebeuren en kan aanleiding geven tot correctieve acties.

Disclaimer
Het Vlaams Gewest heeft deze fiches met de meeste zorg en nauwkeurigheid opgesteld op basis van de meest actuele beschikbare informatie. Het Vlaams Gewest kan evenwel geen enkele garantie geven omtrent de juistheid of de volledigheid van de informatie in deze fiches. U mag deze informatie niet als een persoonlijk, professioneel of juridisch advies of een equivalent daarvan beschouwen. Het Vlaams Gewest/de Vlaamse Gemeenschap kan niet verantwoordelijk worden gesteld voor schade die u zou ondervinden door het gebruik van de informatie die in deze fiches /website is opgenomen.

Extra info over teeltcodes / 1.02.2016

Iedere teelt heeft een specifieke teeltcode, hieronder wordt bijkomende toelichting gegeven over een aantal bijzondere teeltcodes. Voor de volledige lijst van teeltcodes zie tabel 'Teeltcodes' op de webpagina 'Tabellen'.

Nieuwe teeltcodes vanaf 2016

- Haver wordt opgesplitst in winter- en zomerhaver met teeltcodes '341' resp. '342';
- Graskruiden. mengsel voor percelen met overeenkomsten waarbij een verschraling van het grasland het beoogde resultaat is (teeltcode 63).
- Bloemenmengsel voor EAG-braak. Deze code (9832) wordt toegevoegd omdat niet alle bloemenmengsels als EAG braak worden geselecteerd. EAG braak kan immers niet na blijvend grasland.

De teeltcodes zijn ook ingedeeld in teeltgroepen, i.k.v. de vergroeningsvereiste gewasdiversificatie. Voor de volledige lijst van teeltcodes en hun indeling, zie webpagina 'Tabellen' de tabel 'Teeltgroepen gewasdiversificatie'.

Teeltcodes voor de voor- en nateelten

De teeltcodes voor de hoofdteelt (zie webpagina 'Tabellen' de tabel 'teeltcodes') kunnen eveneens gebruikt worden voor de aangifte van de voorteelt, eerste nateelt of tweede nateelt, als deze als voorteelt, eerste nateelt of tweede nateelt worden ingezaaid.

Omgekeerd zijn er een aantal nateelten die enkel als nateelt ingezaaid kunnen worden. U zal deze niet kunnen selecteren als hoofdteelt op e-loket.

Aardappelen soorten

Hieronder zijn enkele typische rassen per teeltcode opgenomen in tabel 'teeltcodes':

- Aardappelen (niet vroege) – '901': o.a. Bintje, Fontane, Asterix, Lady Claire, Challenger, Nicola, Charlotte, Marabel, Alegria, Innovator, Victoria, Felsina, Miranda;
- Aardappelen (pootgoed) – '902': in principe alle rassen;
- Aardappelen (primeur, rooi vóór 20/06) – '905': Berber, Première, Eersteling, Fresco.
- Aardappelen (vroege, rooi na 19/06) – '904': o.a. Première, Amora, Fresco, Frieslander, Anosta, Sinora, Lady Rosetta.

'Begraasde niet-landbouwgrond met overeenkomst' (teeltcode '6')

Er is een teeltcode voorzien voor het gebruik van niet-landbouwgrond die wordt begraasd in het kader van onderhoud en waarvoor men een overeenkomst heeft met de beherende instantie (bv. de provincie). Deze niet-landbouwgronden moeten in de verzamelaanvraag worden aangegeven. Zij komen niet in aanmerking voor premies maar kunnen wel voor mestrechten in rekening worden gebracht (bv. begrazen van bermen met overeenkomst door schapen). Deze percelen krijgen de teeltcode '6'.

Faunamengsel (teeltcode '98')

Percelen die worden ingezaaid met een eenjarig mengsel van granen of kruiden die ongeoogst op het veld blijven staan als wintervoedsel voor wilde diersoorten worden aangegeven als faunamengsel. De code die voor dit faunamengsel kan worden gebruikt is '98'. Dit is onder meer het geval voor percelen waarop de beheerovereenkomst 'akkervogelbeheer – vogelvoedselgewassen' of de beheerovereenkomst 'faunavoedselgewas' wordt toegepast.

Randen die worden ingezaaid met een één- of meerjarig bloemenmengsel worden aangegeven als faunamengsel. De code die voor dit bloemenmengsel moet worden gebruikt is '98'. Dit is onder meer het geval voor percelen waarop de beheerovereenkomst 'aanleg en onderhoud bloemenstrook' wordt toegepast.

'Volkstuinpark' (teeltcode '8')

De teeltcode '8 – volkstuinpark' wordt gebruikt voor een verzameling van volkstuintjes met een totale oppervlakte van > 2 ha. Deze percelen komen in aanmerking voor de bemestingsrechten maar niet voor betalingsrechten, vergroeningspremie of pijler 2-steun.

Witlooftelers en gespecialiseerde productiemethode 'LOO'

Witloof(wortel)telers en gespecialiseerde productiemethode 'LOO'

- Forcerie van witloof: code '8515' of '9515' 'witloof (voor het loof);
- Teelt van witloofwortelen: code' 8561' of '9561' witloof (voor de wortel).

Witloofforcerie

Het gebouw of het deel van het gebouw waarin witloof geforceerd wordt, mag in de verzamelaanvraag niet aangegeven worden als een perceel met hoofdteelt 'stallen en gebouwen' maar moet aangegeven worden als een perceel met hoofdteelt witloof '8515/9515' en gespecialiseerde productiemethode 'LOO'. De oppervlakte die aangegeven moet worden is deze van het gewas, en dus niet de volledige oppervlakte van de loods maar enkel de delen waar het witloof geforceerd wordt.

Hoevezaad

Als u gebruik maakt/gemaakt hebt van hoevezaad van granen, wat alleen toegelaten is als het afkomstig is van het eigen bedrijf, dan bent u wettelijk verplicht aan de kweker een billijke vergoeding af te dragen voor het gebruik van zijn ras(sen). U moet het areaal én gebruikte hoeveelheid uitgezaaid hoevezaad melden vóór 15 mei op de website: www.hoevezaad.be. Op deze website kunt u ook terecht voor meer informatie over de afdrachtplichtige rassen en het kwekersrecht in het algemeen.

Hoevepootgoed

Als u dit jaar gebruik maakt van pootgoed dat u vorig jaar geoogst heeft op het eigen bedrijf (het zogenaamde hoevepootgoed), bent u wettelijk verplicht aan de kweker een billijke vergoeding af te dragen voor het gebruik van zijn ras(sen). Hiervoor dient u het consumptieareaal dat u dit jaar heeft uitgeplant met dit hoevepootgoed, jaarlijks vóór 1 juni te melden op de website: www.hoevepootgoed.be. Op deze website kunt u ook terecht voor meer informatie over afdrachtplichtige rassen, hoogte van de billijke vergoeding en kwekersrechtregelgeving in het algemeen.

Kunstmatige creatie van voordelen

Iedere vorm van bedrijfsorganisatie of aangifte die artificieel opgezet wordt met het oog op het veilig stellen van steunbetalingen of het verkrijgen van meer betalingen, evenals het ontlopen van verplichtingen zoals vergroening, randvoorwaarden,... wordt beschouwd als " het kunstmatig creëren van voorwaarden om een voordeel te bekomen" conform artikel 60 van verordening (EU) nr. 1306/2013. Deze beoordeling zal over campagnes heen gebeuren en kan aanleiding geven tot correctieve acties.

Disclaimer

Het Vlaams Gewest heeft deze fiches met de meeste zorg en nauwkeurigheid opgesteld op basis van de meest actuele beschikbare informatie. Het Vlaams Gewest kan evenwel geen enkele garantie geven omtrent de juistheid of de volledigheid van de informatie in deze fiches. U mag deze informatie niet als een persoonlijk, professioneel of juridisch advies of een equivalent daarvan beschouwen. Het Vlaams Gewest/de Vlaamse Gemeenschap kan niet verantwoordelijk worden gesteld voor schade die u zou ondervinden door het gebruik van de informatie die in deze fiches /website is opgenomen.

DEPARTEMENT
LANDBOUW & VISSERIJ

Hoofdbestemmingen en andere perceelsbestemmingen / 1.02.2016

Voor elk perceel, aangegeven via de verzamelaanvraag, moet een hoofdbestemming ingevuld worden.

- A: voor subsidiabel landbouwareaal met een subsidiabele teelt in gebruik op 21 april 2016
- G: voor landbouwpercelen en begraasde niet-landbouwpercelen in gebruik op 1 januari 2016, maar niet meer op 21/04/2016, zonder Vlaamse betalingsrechten maar wel met bemestingsrechten.
- I: voor percelen in gebruik na 21 april 2016, niet-subsidiabel landbouwareaal, niet-landbouwareaal, percelen die in 2016 meer dan 3 maanden voor andere dan landbouwdoeleinden worden gebruikt voor of na het verbouwen van de hoofdteelt, niet geschrapte percelen die na 31 mei 2016 definitief uit landbouw gaan na het verbouwen van een hoofdteelt of percelen die het onderwerp zijn van een gerechtelijke procedure.

Let op: Als u geen hoofdbestemming invult, wordt ambtshalve de hoofdbestemming 'A' ingevuld indien het perceel en de teelt subsidiabel zijn. Indien de teelt en/of het perceel niet subsidiabel zijn, zal ambtshalve de hoofdbestemming 'I' worden ingevuld.

Gebruik hoofdbestemmingen in combinatie met betalingsrechten

Tabel: Gebruik hoofdbestemmingen.

U hebt het perceel in eigen gebruik	Hoofdbestemmingen		Bemestingsrechten en plichten
	Subsidiabel gewas op een subsidiabel perceel	Niet subsidiabel gewas en/of niet-subsidiabel perceel	
Op 1 januari 2016 en niet op 21 april 2016	G	G	JA
Op 1 januari 2016 en op 21 april 2016	A*	I	JA
Niet op 1 januari en wel op 21 april 2016	A*	I	NEEN
Na 21 april 2016	I	I	NEEN

* Indien het perceel meer dan 3 maanden voor andere dan landbouwdoeleinden wordt gebruikt of het perceel gaat definitief uit landbouw, moet de hoofdbestemming I worden gebruikt.

Hoofdbestemming 'A'

- Moet worden gebruikt voor alle subsidiabele landbouwpercelen met een subsidiabel gewas in gebruik op 21 april 2016, met uitzondering van de percelen die in de loop van 2016 uit landbouw gaan, die meer dan 3 maanden voor andere dan landbouwdoeleinden worden gebruik of die het onderwerp zijn van een gerechtelijke procedure.
- Kan niet gebruikt worden op een perceel waarop een andere landbouwer subsidie voor een agromilieuverbintenis aanvraagt of een beheerovereenkomst heeft gesloten.

Hoofdbestemming 'G'

- Hiermee wordt aangegeven het perceel in gebruik te hebben op 1 januari 2016 en niet meer op 21 april 2016. De bemestingsrechten en -plichten worden aan de gebruiker op 1 januari toegekend.
- De nieuwe gebruiker op 21 april 2016 kan de hoofdbestemming 'A' aangeven en betalingsrechten activeren.
- Is de nieuwe gebruiker een particulier (geen landbouwer) dan moet een door beide partijen ingevuld en ondertekend formulier 'Gebruik van een perceel van een particulier enkel voor bemestingsrechten' worden opgeladen op het e-loket of overgemaakt worden aan de buitendienst. Dit formulier is terug te vinden op de webpagina 'Extra formulieren'. Bij het ontbreken van dergelijk formulier zal de administratie de hoofdbestemming ambtshalve omzetten naar A of I, afhankelijk of het perceel en de teelt subsidiabel zijn.

Hoofdbestemming 'I'

- Wordt gebruikt voor alle percelen die niet worden aangegeven met 'A' of 'G'. Dit zijn alle Vlaamse percelen met niet-subsidiabele teelten, niet subsidiabel landbouwareaal, niet landbouwareaal, percelen die in gebruik worden genomen na 21/04/2016, percelen die meer dan 3 maanden voor andere dan landbouwactiviteiten worden gebruikt maar waarop wel een hoofdteelt wordt verbouwd, die uit landbouw gaan in de loop van 2016 na het verbouwen van een hoofdteelt of die het onderwerp zijn van een gerechtelijke procedure.

Let op: Percelen die op geen enkel ogenblik tijdens het lopend kalenderjaar in eigen gebruik zijn, mogen niet aangegeven worden in de verzamelaanvraag, ook niet met hoofdbestemming 'I'. Misbruiken hierop met het oog op het verkrijgen van perceel- of gebruiksinformatie kunnen financieel beboet worden.

Let op: Oneigenlijk gebruik van hoofdbestemming I kan worden beboet. Een subsidiabel landbouwperceel met een subsidiabele teelt dat minstens tot en met 31 december 2016 een subsidiabel landbouwperceel blijft, dat niet of voor minder dan 3 maanden voor andere dan niet landbouwdoeleinden wordt gebruikt dat niet het onderwerp is van een gerechtelijke procedure en in gebruik is op 21 april 2016 MOET met hoofdbestemming A worden aangegeven.

Combinatiemogelijkheden

De combinatiemogelijkheden tussen de gewassen en de hoofdbestemmingen zijn weergegeven in de fiche 'Teeltcodes' op de webpagina 'Perceelsaangifte'.

Lees ook

Op de webpagina 'Basisbetaling' vindt u de fiche 'Betalingsrechten'.

Kunstmatige creatie van voordelen

Iedere vorm van bedrijfsorganisatie of aangifte die artificieel opgezet wordt met het oog op het veilig stellen van steunbetalingen of het verkrijgen van meer betalingen, evenals het ontlopen van verplichtingen zoals vergroening, randvoorwaarden,... wordt beschouwd als "het kunstmatig creëren van voorwaarden om een voordeel te bekomen" conform artikel 60 van verordening (EU) nr. 1306/2013. Deze beoordeling zal over campagnes heen gebeuren en kan aanleiding geven tot correctieve acties.

Disclaimer

Het Vlaams Gewest heeft deze fiches met de meeste zorg en nauwkeurigheid opgesteld op basis van de meest actuele beschikbare informatie. Het Vlaams Gewest kan evenwel geen enkele garantie geven omtrent de juistheid of de volledigheid van de informatie in deze fiches. U mag deze informatie niet als een persoonlijk, professioneel of juridisch advies of een equivalent daarvan beschouwen. Het Vlaams Gewest/de Vlaamse Gemeenschap kan niet verantwoordelijk worden gesteld voor schade die u zou ondervinden door het gebruik van de informatie die in deze fiches /website is opgenomen.

Gespecialiseerde productiemethode / 12.02.2016

//

AANPASSINGEN FICHE (zie groene tekst):

(1) 12.02.2016 : toevoegen in tabel 'overzicht gespecialiseerde productiemethodes' <<Boslandbouw – BL: Boslandbouwsysteem aangeplant vanaf winter 2011/voorjaar 2012 (ikv vrijstelling aanvraag kapvergunning)>>

Voor sommige percelen wordt bijkomende informatie opgegeven wat teelttechniek of teeltomstandigheden betreffen. Deze info wordt toegevoegd onder het veld 'Gespecialiseerde productiemethode'.

Hieronder vindt u een overzicht van de op te geven mogelijkheden:

Tabel: Overzicht gespecialiseerde productiemethodes:

Overkapping en groeimedium
SER: serres met teelt in volle grond
SGM: serres met teelt op groeimedium
PLA: niet-permanent overkapte teelt in volle grond (plastic)
NPO: niet-permanent overkapte teelt op groeimedium
CON: teelt op groeimedium in open lucht (bv. containervelden)
CIV: teelt in containers op/in volle grond (bv. chrysanten)
LOO: loods (voor plantaardige productie, bv. witloof)
Grasbeheer
MAA: hoofdteelt gras wordt uitsluitend gemaaid en geoogst
BGG: blijvend grasland met voorgedrukte status BG dat in 2016 gescheurd is of zal worden gescheurd
BGH: hoogstam fruitboomgaard op blijvend grasland perceel
Erosie gerelateerd
ERVJ: wordt gebruikt om te voldoen aan de erosieverplichtingen in het kader van de randvoorwaarden
ERVN: wordt niet gebruikt om te voldoen aan de erosieverplichtingen in het kader van de randvoorwaarden
Ecologisch aandachtsgebied
AKR: akkerrand (in het kader van ecologisch aandachtsgebied)
Niet productieve investering
NE: niet productieve investering voor vermindering van erosie
NW: niet productieve investering voor kleinschalige waterinfrastructuur
NL: niet productieve investering voor aanleg van kleine landschapselementen
Boslandbouw [1]
BL: Boslandbouwsysteem aangeplant vanaf winter 2011/voorjaar 2012 (ikv vrijstelling aanvraag kapvergunning)

Deze perceelsbestemmingen zijn van belang voor de mestwetgeving, de agromilieuverbintenissen, milieuvriendelijke sierteelt, de hectaresteun biologische productiemethode (beschutte teelt), de vergroening, de subsidiabiliteit en de randvoorwaarden.

Het niet (correct) invullen kan gevolgen hebben voor:
- de nitraatresidubepaling in het kader van de mestwetgeving in het najaar van 2016, de bemestingsnormen en de uitbetaling van de steun;

- de erosiemaatregelen in het kader van de randvoorwaarden.

Gewasdiversificatie

- Teelten met SGM, NPO of CON als gespecialiseerde productiemethode zijn geen subsidiabele teelten en komen niet in aanmerking voor gewasdiversificatie.

Kunstmatige creatie van voordelen

Iedere vorm van bedrijfsorganisatie of aangifte die artificieel opgezet wordt met het oog op het veilig stellen van steunbetalingen of het verkrijgen van meer betalingen, evenals het ontlopen van verplichtingen zoals vergroening, randvoorwaarden,... wordt beschouwd als " het kunstmatig creëren van voorwaarden om een voordeel te bekomen" conform artikel 60 van verordening (EU) nr. 1306/2013. Deze beoordeling zal over campagnes heen gebeuren en kan aanleiding geven tot correctieve acties

.Disclaimer
Het Vlaams Gewest heeft deze fiches met de meeste zorg en nauwkeurigheid opgesteld op basis van de meest actuele beschikbare informatie. Het Vlaams Gewest kan evenwel geen enkele garantie geven omtrent de juistheid of de volledigheid van de informatie in deze fiches. U mag deze informatie niet als een persoonlijk, professioneel of juridisch advies of een equivalent daarvan beschouwen. Het Vlaams Gewest/de Vlaamse Gemeenschap kan niet verantwoordelijk worden gesteld voor schade die u zou ondervinden door het gebruik van de informatie die in deze fiches /website is opgenomen.

Overname percelen / 1.02.2016

In de verzamelaanvraag moet voor elk perceel dat wordt overgenomen een overnamedatum en een overnamecode ingevuld worden. Dit is van belang voor de bemestingsrechten, agromilieumaatregelen, vergroening, ...

- Overnamedatum: datum vanaf wanneer het perceel effectief in gebruik wordt genomen.
- Overnamecode: deze code geeft de verwantschap weer ten opzichte van de overlater.

Overname van perceel van andere gebruiker

De overnamedatum moet steeds worden ingevuld als een perceel van een andere gebruiker wordt overgenomen. Een overname betekent dat de landbouwer:

1. het perceel overgenomen heeft vóór 1 januari 2016 voor het gebruik van mestrechten, betalingsrechten of de teelt in 2016;
2. het perceel overneemt vanaf 1 januari 2016 voor het gebruik van mestrechten, betalingsrechten en het inzaaien van een voor- , hoofd- of nateelt;
3. het perceel overneemt na 1 januari voor betalingsrechten en het inzaaien van een voor- , hoofd- of nateelt.
4. het perceel overneemt na 21 april voor de inzaai van hoofd- of nateelt.

Opletten met de gebruiksperiode voor beheerovereenkomsten en ecologisch aandachtsgebied, in lopende en vorige campagne!

AANDACHTSPUNTEN:

- De overnamedatum is de datum waarop het perceel in gebruik wordt genomen en niet de datum waarop het perceel verworven werd (in eigendom werd verkregen).
- Indien u het perceel hebt overgenomen vóór 1 januari 2016 voor het gebruik van mestrechten, betalingsrechten of de teelt in 2016 geeft u 1 januari 2016 op als datum ingebruikname.
- Bij de overnamecode 'WZG' (zie verder) moet er geen overnamedatum worden ingevuld.
- Als u toch een datum aangeeft en deze ligt na 1 januari 2016, dan wordt deze latere datum als startdatum van het perceel beschouwd, waardoor u geen bemestingsrechten op dit perceel heeft.
- Als u een perceel overneemt (andere code dan 'WZG') en geen overnamedatum invult, vult het Departement Landbouw en Visserij ambtshalve 1 januari 2016 in.

Overnamecodes

Overnemer is een natuurlijk persoon:

- **ECH:** overname van het bedrijf van de echtgeno(o)t(e);
- **BED:** overname binnen hetzelfde bedrijf. De percelen worden binnen hetzelfde bedrijf gewisseld van exploitatie. De percelen worden geschrapt in de ene exploitatie en toegevoegd in de andere;
- **FAM:** overname binnen rechtstreekse verwantschap;
- **NPE:** overname door natuurlijk persoon van een rechtspersoon waarin de natuurlijke persoon de oorspronkelijke overdrager aan de rechtspersoon was;
- **AND:** overname van een andere landbouwer.

Overnemer is een rechtspersoon en neemt perce(e)l(en) over van een natuurlijk persoon:

- **RPN:** overname waarbij de natuurlijke persoon één van de zaakvoerders, beherende vennoten of bestuurders is;
- **RPF:** overname waarbij de echtgeno(o)t(e) van de natuurlijke persoon, zijn afstammelingen of aangenomen kinderen zaakvoerder, beherende vennoot of bestuurder zijn.

Er is een wijziging van mandaat van de bestuurders, beherende vennoten of zaakvoerders van de rechtspersoon en het bedrijf heeft percelen met ontheffing van de nulbemesting. Deze percelen met ontheffing moeten geschrapt worden en toegevoegd worden als nieuw perceel met overnamedatum 1 januari 2016 en één van de volgende codes:

- **VNF:** de zaakvoerder, beherende vennoot of bestuurder wordt binnen dezelfde rechtspersoon opgevolgd door zijn echtgeno(o)t(e), zijn afstammelingen of aangenomen kinderen;

- **VNN:** de zaakvoerder, beherende vennoot of bestuurder wordt binnen dezelfde rechtspersoon niet opgevolgd door zijn echtgeno(o)t(e), zijn afstammelingen of aangenomen kinderen, maar door een persoon met een andere verwantschap.

Overnemer is een rechtspersoon en de overname betreft een andere verwantschap dan de hierboven vermelde mogelijkheden:
- **BED:** overname binnen hetzelfde bedrijf. Binnen het bedrijf wisselen de percelen van exploitatie;
- **AND:** overname van een andere landbouwer.

De overnemer of overlater is een vennootschap of vereniging zonder rechtspersoonlijkheid (VVZRL):
- **VVA:** er wordt een VVZRL gevormd bestaande uit:
  1. de overlatende natuurlijk persoon (NP) + de echtgeno(o)t(e).

Voorbeeld:

NP (man)	→	VVZRL (man + vrouw)

  2. de overlatende VVZRL + de echtgeno(o)t(e) van één of meerdere leden van de overlatende VVZRL.

Voorbeeld:

VVZRL (vader + zoon)	→	VVZRL (vader + zoon + echtg. zoon)

  3. de overlatende VVZRL – één of meerdere leden van de overlatende VVZRL.

Voorbeeld:

VVZRL (vader + zoon 1 + zoon 2)	→	VVZRL (zoon 1 + zoon 2)
VVZRL (vader + zoon)	→	NP (zoon)

  4. combinatie van 2) en 3): één of meerdere leden stappen uit de overlatende VVZRL én de echtgeno(o)t(e) van één of meerdere leden van de overlatende VVZRL stappen in de VVZRL.

Voorbeeld:

VVZRL (vader + zoon)	→	VVZRL (zoon + echtg. zoon)

- **VVB:** er wordt een VVZRL gevormd bestaande uit:
  1. de overlatende natuurlijk persoon (NP) + afstammelingen.

Voorbeeld:

NP (vader)	→	VVZRL (vader + zoon)

  2. de overlatende VVZRL + afstammelingen van één of meerdere leden van de overlatende VVZRL, al dan niet in combinatie met uittredende leden uit de overlatende VVZRL.

Voorbeeld:

VVZRL (vader + echtg. vader)	→	VVZRL (vader + zoon)
VVZRL (vader + broer vader)	→	VVZRL (vader + schoonzoon)
VVZRL (vader + zoon1)	→	VVZRL (zoon 1 + zoon 2 + echtg. zoon 2)

- **AND:** er wordt een VVZRL gevormd bestaande uit:
  1. de overlatende VVZRL + geen afstammelingen (neven, nichten, broers, zussen, personen met geen familieverwantschap,...), al dan niet in combinatie met uittredende leden uit de overlatende VVZRL.

Voorbeeld:

VVZRL (vader + zoon)	→	VVZRL (zoon + neef)
VVZRL (vader + broer)	→	VVZRL (vader + schoonzus)
VVZRL (vader + zoon)	→	VVZRL (vader + zoon + broer vader)

  2. de overlatende VVZRL + een tweede zoon die niet samen met de eerste zoon toetrad tot de VVZRL, al dan niet in combinatie met uittredende leden uit de overlatende VVZRL.

Voorbeeld:

VVZRL (vader + echtg. vader)	→	VVZRL (vader + zoon 1)	→	VVZRL (zoon 1 + zoon 2)

Deze laatste stap moet gemeld worden door de code AND in te vullen in het veld 'overnamecode'.

De overlater is een vennootschap of vereniging zonder rechtspersoonlijkheid (VVZRL) waarvan minstens één van de leden een rechtspersoon is en minstens één van de leden een natuurlijk persoon is:

- **VNF**: binnen de rechtspersoon, die deel uitmaakt van de VVZRL, wordt de zaakvoerder, beherende vennoot of bestuurder opgevolgd door zijn echtgeno(o)t(e), zijn afstammelingen of aangenomen kinderen.

Voorbeelden:

VVZRL RP(zaakvoerder= vader) + NP	→	VVZRL RP(zaakvoerder=zoon1) + NP
VVZRL RP(zaakvoerder=man) + NP1 + NP2	→	VVZRL RP(zaakvoerder=echtg.) + NP1 + NP2

De overnemer is een vennootschap of vereniging zonder rechtspersoonlijkheid (VVZRL) waarvan minstens één van de leden een rechtspersoon is en minstens één van de leden een natuurlijk persoon is:

- **RPN:** overname waarbij de natuurlijke persoon van de VVZRL een van de zaakvoerders, beherende vennoten of bestuurders wordt van de rechtspersoon in de VVZRL.

Voorbeeld:

VVZRL (vader + zoon)	→	VVZRL (RP(vader) + zoon)

- **RPF:** overname waarbij de echtgeno(o)t(e) van de natuurlijke persoon van de VVZRL, zijn afstammelingen of aangenomen kinderen de zaakvoerder, beherende vennoot of bestuurder wordt van de rechtspersoon in de VVZRL.

Voorbeeld:

VVZRL (vader + zoon1)	→	VVZRL (RP(zoon2) + zoon1)

Als u een perceel overneemt en geen overnamecode invult, vult het Departement Landbouw en Visserij ambtshalve 'AND' in.

Nieuwe percelen, overgenomen na 1 januari 2016, mag u niet samenvoegen met een vooringevuld perceel dat u in 2015 al in gebruik had.

Bij overname van percelen in natuurgebieden, natuurontwikkelingsgebieden en natuurreservaten kan de ontheffing van de nulbemesting verloren gaan, waardoor het perceel de bemestingsnorm van 2 GVE/ha/jaar krijgt.

Overnamecode voor een hertekend perceel

- **WZG:** wijziging perceel: Dit is de overnamecode wanneer een perceel grafisch wijzigde, werd samengevoegd of werd gesplitst.

Kunstmatige creatie van voordelen

Iedere vorm van bedrijfsorganisatie of aangifte die artificieel opgezet wordt met het oog op het veilig stellen van steunbetalingen of het verkrijgen van meer betalingen, evenals het ontlopen van verplichtingen zoals vergroening, randvoorwaarden,... wordt beschouwd als " het kunstmatig creëren van voorwaarden om een voordeel te bekomen" conform artikel 60 van verordening (EU) nr. 1306/2013. Deze beoordeling zal over campagnes heen gebeuren en kan aanleiding geven tot correctieve acties.

Disclaimer
Het Vlaams Gewest heeft deze fiches met de meeste zorg en nauwkeurigheid opgesteld op basis van de meest actuele beschikbare informatie. Het Vlaams Gewest kan evenwel geen enkele garantie geven omtrent de juistheid of de volledigheid van de informatie in deze fiches. U mag deze informatie niet als een persoonlijk, professioneel of juridisch advies of een equivalent daarvan beschouwen. Het Vlaams Gewest/de Vlaamse Gemeenschap kan niet verantwoordelijk worden gesteld voor schade die u zou ondervinden door het gebruik van de informatie die in deze fiches /website is opgenomen.

Hennepteelt voor energiewinning en industriële doeleinden [1]/ 11.03.2016

//

AANPASSINGEN FICHE (zie groene tekst):

(1) 11.03.2016 : Titel fiche werd aangepast << Hennepteelt voor energiewinning en industriële doeleinden>>

Hennep is en blijft een gevoelige teelt. Hennep kan dus niet zomaar geteeld worden maar is aan een specifiek aantal voorwaarden verbonden. Zo is het verplicht om bij de kleinst mogelijke oppervlakte de teelt aan te geven in de verzamelaanvraag, Er kunnen slechts bepaalde rassen worden geteeld, er moet een teeltmelding en een bloeimelding worden gedaan en de officiële certificaten moeten worden toegevoegd aan de verzamelaanvraag.

Hennepteelt

Omdat hennep een gevoelige teelt is en blijft, moet er steeds een teelttoestemming worden aangevraagd en verkregen vóór de inzaai van hennep. De aanvraag gebeurt bij het Departement Landbouw en Visserij. De teelttoestemming kan alleen worden verleend voor landbouwers die staan geregistreerd bij Departement Landbouw en Visserij. De algemene voorwaarden voor het telen van hennep vindt u op de webpagina 'Teeltintentie Hennep'.

Belangrijkste na te leven voorwaarden:

1. Het is verplicht een verzamelaanvraag in te dienen, ook als het perceel hennep kleiner is dan 2ha. De teelt van hennep kan worden aangegeven met de teeltcode '872' (andere dan vezelhennep) of '922' (vezelhennep). Niet alle rassen zijn toegelaten. De toegelaten rassen voor het betrokken campagnejaar vindt u op de webpagina 'Teeltintentie Hennep'. Er moet eveneens een lijst met de uitgezaaide variëteit per perceel bij de verzamelaanvraag worden meegestuurd.

   Als er meer dan 1 variëteit per perceel is, wordt aan de verzamelaanvraag een scan van de schets met de ligging van iedere variëteit in het perceel en de aanduiding van de hoeveelheid uitgezaaid hennepzaad per ha voor iedere variëteit (min. 30 kg/ha) toegevoegd. Een word-bestand of scan van de lijst en/of de schets kan op e-loket bij het opmaken van de verzamelaanvraag toegevoegd worden onder 'menu-bijlagen-opladen'. Kies als categorie 'Andere' en type bij de omschrijving: 'variëteiten vezelhennep' in het menu onder 'bijlagen-opladen'.

2. Wanneer de code '872' of '922' wordt opgegeven in de verzamelaanvraag is het verplicht vóór inzaai een teelttoestemming te vragen via het formulier 'teeltmelding'.

   Het formulier melding hennepteelt kan worden gedownload op de webpagina 'Extra formulieren' en opgeladen op e-loket of opgevraagd en ingediend bij:

   Departement Landbouw en Visserij
   Afdeling Inkomenssteun
   Ellips, 3e verdieping,
   Koning Albert II laan 35, bus 40
   1030 Brussel

3. Na het inzaaien moeten de officiële etiketten van het gecertificeerde zaaizaad toegevoegd worden aan uw verzamelaanvraag door deze op te sturen naar uw buitendienst van de afdeling Inkomenssteun. De uiterste indieningsdatum voor het opsturen van de officiële etiketten is 30 juni 2016

4. Nadat de officiële etiketten werden opgestuurd, ontvangt u eveneens een signalisatiebordje dat u aanbrengt op het betrokken landbouwperceel. Deze percelen worden ook doorgegeven aan de politie zodat zij weten dat het een gegunde teelt is.

5. Tijdig een bloeimelding indienen:

De landbouwer moet het Departement Landbouw en Visserij onmiddellijk op de hoogte brengen van het begin van de bloei (exacte datum) met het oog op bijkomende controles op het gehalte tetrahydrocannabinol (THC). Dit kan door een e-mail te sturen naar elke.vanpee@lv.vlaanderen.be en claudia.giacomelli@lv.vlaanderen.be of door een aangetekend schrijven te richten aan:

Departement Landbouw en Visserij
Afdeling Inkomenssteun
Dienst Controles
Ellips, 3e verdieping,
Koning Albert II laan 35, bus 40
1030 Brussel
Tel. 02 552 76 83 (Elke Van Pee)

6. Het gewas tot tien dagen na het einde van de bloei in normale omstandigheden onderhouden. Wenst u een afwijking te bekomen om vroeger te oogsten, dan dient u bij de start van de bloei uw vraag in bij de dienst Controles. Zij zullen dan bekijken welk deel moet worden behouden zodat een representatief staal kan worden genomen. U kan enkel vroeger oogsten mits toestemming.

Kunstmatig creëren van voordelen

Iedere vorm van bedrijfsorganisatie of aangifte die artificieel opgezet wordt met het oog op het veilig stellen van steunbetalingen of het verkrijgen van meer betalingen, evenals het ontlopen van verplichtingen zoals vergroening, randvoorwaarden,... wordt beschouwd als " het kunstmatig creëren van voorwaarden om een voordeel te bekomen" conform artikel 60 van verordening (EU) nr. 1306/2013. Deze beoordeling zal over campagnes heen gebeuren en kan aanleiding geven tot correctieve acties.

Meer informatie

Meer informatie over de voorwaarden en de rassenlijsten vindt u terug op de website onder hennep.

Hebt u nog extra vragen dan kan u terecht bij uw buitendienst van het Departement Landbouw en Visserij.

Disclaimer

Het Vlaams Gewest heeft deze fiches met de meeste zorg en nauwkeurigheid opgesteld op basis van de meest actuele beschikbare informatie. Het Vlaams Gewest kan evenwel geen enkele garantie geven omtrent de juistheid of de volledigheid van de informatie in deze fiches. U mag deze informatie niet als een persoonlijk, professioneel of juridisch advies of een equivalent daarvan beschouwen. Het Vlaams Gewest/de Vlaamse Gemeenschap kan niet verantwoordelijk worden gesteld voor schade die u zou ondervinden door het gebruik van de informatie die in deze fiches /website is opgenomen.

Zaaizaadvermeerdering 'ZAA' / 1.02.2016

Het uitgangsmateriaal voor zaaizaadvermeerdering moet voldoen aan de wettelijk vastgelegde Europese en nationale kwaliteitsgaranties. Het is belangrijk dat de landbouwer die zaaizaad wil vermeerderen kan gebruik maken van hoogwaardig zaaizaad. Door het uitvoeren van keurings- en certificeringsactiviteiten is de landbouwer zeker van de volgende garanties:

- het materiaal is geproduceerd volgens zulke omstandigheden dat er vrijwel geen of een minimaal risico bestaat voor mechanische en genetische verontreiniging (ras identiteit en raszuiverheid).
- het materiaal voldoet aan minimale kwaliteitsnormen.

- **Vereisten:** bijkomende bestemming 'ZAA' plaatsen voor percelen gebruikt voor zaaizaadvermeerdering.
- **Perceel:** als perceel wordt een niet-onderverdeeld stuk land beschouwd dat bezaaid is met een gewas dat bestemd is om zaaizaad te produceren van een welbepaald ras, een welbepaalde categorie en een welbepaalde klasse dat gescheiden is van elk buurgewas overeenkomstig het ministerieel besluit van 21 juni 2010 tot vaststelling van een keurings- en certificeringsreglement van zaaizaden van landbouw- en groentegewassen.

Om een keuring en certificering van zaaizaad aan te vragen is de inschrijver verplicht om zijn vermeerderingspercelen van zaaizaad en de landbouwers bij wie deze vermeerderingspercelen gelegen zijn, op te geven bij het Departement Landbouw en Visserij bij de afdeling Voorlichting, Doelgroepenbeleid en Kwaliteit Plant of het Waalse Gewest. Dit doet hij in Vlaanderen via de nieuw ontwikkelde module 'Vermeerdering teeltmateriaal' op het e-loket (enkel zichtbaar voor de inschrijver). Voor elk vermeerderingsperceel dient de inschrijver ook op te geven welke zaaizaadpartijen van welke rassen hij ter vermeerdering aan de landbouwer ter beschikking heeft gesteld.

De landbouwer moet op zijn beurt in zijn verzamelaanvraag, bij deze percelen die gebruikt worden voor zaaizaadvermeerdering, de bijkomende bestemming 'ZAA' opgeven, ongeacht of de zaaizaadproductie in opdracht is van derden.

Een vermeerderingsperceel kan overeenstemmen met:

- een deel van een perceel zoals opgegeven in de verzamelaanvraag;
- één perceel zoals opgegeven in de verzamelaanvraag;
- meerdere percelen of delen van percelen zoals opgegeven in de verzamelaanvraag.

Een perceel waarop meerdere vermeerderingen van teeltmateriaal plaatsvinden, moet opgesplitst worden naar de diverse vermeerderingspercelen.

Kunstmatige creatie van voordelen

Iedere vorm van bedrijfsorganisatie of aangifte die artificieel opgezet wordt met het oog op het veilig stellen van steunbetalingen of het verkrijgen van meer betalingen, evenals het ontlopen van verplichtingen zoals vergroening, randvoorwaarden,... wordt beschouwd als " het kunstmatig creëren van voorwaarden om een voordeel te bekomen" conform artikel 60 van verordening (EU) nr. 1306/2013. Deze beoordeling zal over campagnes heen gebeuren en kan aanleiding geven tot correctieve acties.

Disclaimer
Het Vlaams Gewest heeft deze fiches met de meeste zorg en nauwkeurigheid opgesteld op basis van de meest actuele beschikbare informatie. Het Vlaams Gewest kan evenwel geen enkele garantie geven omtrent de juistheid of de volledigheid van de informatie in deze fiches. U mag deze informatie niet als een persoonlijk, professioneel of juridisch advies of een equivalent daarvan beschouwen. Het Vlaams Gewest/de Vlaamse Gemeenschap kan niet verantwoordelijk worden gesteld voor schade die u zou ondervinden door het gebruik van de informatie die in deze fiches /website is opgenomen.

GMO-actie groenbedekking/1.02.2016

Erkende producentenorganisaties kunnen in het kader van de Gemeenschappelijke Marktordening voor groenten en fruit (GMO) actiepunten uitvoeren ter bevordering van de kwaliteit van het product, het behoud en de bescherming van bodem, water en biodiversiteit door gebruik van milieuvriendelijke technieken. Bepaalde producentenorganisaties hebben de actie 'groenbedekking' opgenomen in hun operationeel programma.

- **Voor wie:** telers aangesloten bij een erkende producentenorganisatie, die de actie 'groenbedekking' heeft opgenomen in haar operationeel programma 2016.
- **Subsidiebedrag:** forfait per ha (uitbetaling door de producentenorganisatie).
- **Teelt:** inzaai gecertificeerde groenbedekker na een GMO-hoofdteelt of voorafgaand aan een GMO-hoofdteelt.
- **Betalingsrechten:** kunnen enkel geactiveerd worden door de landbouwer die het perceel in gebruik heeft op 21 april.
- **Bemestingsrechten:** worden toegekend aan de gebruiker van het perceel op 1 januari.
- **Bewijsstukken gebruik zaaizaad (zoals facturen, certificaten,...):** minstens tien jaar bijhouden en kunnen voorleggen bij controle.

Specifieke subsidievoorwaarden

- Enkel telers aangesloten bij een erkende producentenorganisatie, die de actie 'groenbedekking' heeft opgenomen in haar operationeel programma, komen in aanmerking voor de steun.
- Een groenbedekker inzaaien uiterlijk op 31 oktober 2016 met gecertificeerd zaaizaad (zie onderstaande tabel).
- De groenbedekker pas inwerken vanaf 1 februari 2017.
- Bewijsstukken gebruik zaaizaad (zoals facturen, certificaten, ...): minstens tien jaar bijhouden en kunnen voorleggen bij controle.

Subsidie aanvragen

- De subsidie wordt aangevraagd bij de producentenorganisatie waarbij de teler is aangesloten. De producentenorganisatie bepaalt de modaliteiten betreffende deze aanvraag. De aangifte in de verzamelaanvraag geeft niet automatisch recht op het verkrijgen van steun van de producentenorganisatie. Neem dus zeker vooraf contact op met uw producentenorganisatie voor meer informatie.
- Voor controledoeleinden is het noodzakelijk dat de percelen, waarvoor steun bij de producentenorganisatie wordt aangevraagd, aangegeven worden in de verzamelaanvraag met de bijkomende bestemming 'GNT'. Deze perceelsgegevens zullen verwerkt en gecontroleerd worden door het Departement Landbouw en Visserij – Afdeling Ondernemen en Ontwikkelen.
- De groenbedekker die wordt ingezaaid in 2016 en aangegeven wordt met de bijkomende bestemming 'GNT' in de verzamelaanvraag 2016 moet volgen na een GMO-hoofdteelt in 2016 of voorafgaan aan een GMO-hoofdteelt in 2017.

Let op:

Voor een correcte toekenning van de bemestingsnormen is het belangrijk om de juiste opeenvolging van alle teelten, inclusief de voor- en nateelten, aan te geven.

Men moet eenzelfde groenbedekker dus aangeven in twee opeenvolgende verzamelaanvragen:

- als nateelt MET de bijkomende bestemming 'GNT' in de verzamelaanvraag van het kalenderjaar waarin de nateelt ingezaaid werd;
- als voorteelt ZONDER de bijkomende bestemming 'GNT' in de verzamelaanvraag van het volgende kalenderjaar.

Wijzigingen

- Wijzigingen aan de verzamelaanvraag (bijkomende bestemming 'GNT', gewas, percelen, ...) kunnen ingediend worden tot en met 31 oktober 2016.
- Wijzigingen van de 'GNT'-bestemmingen gemeld na 31 oktober 2016 worden nog wel geregistreerd, maar worden niet meer aanvaard voor de 'GNT'-subsidie, tenzij dit het schrappen van percelen of bestemmingen betreft en als deze worden meegedeeld aan de buitendienst van Departement Landbouw en Visserij vóór controle of aankondiging ervan.

Groenbedekkers die in aanmerking komen voor 'GNT'

Tabel: Lijst van groenbedekkers die in aanmerking komen als nateelt voor de subsidie 'GNT'.

Gewas	Gewascodes	Zaaidichtheid
Bladkool	741	8 kg/ha
Bladrammenas	656	12 kg/ha
Festulolium	638	30 kg/ha
Japanse haver/zandhaver	34	60 kg/ha
Klaver – Alexandrijnse	721	25 kg/ha
Klaver – Witte of rode	721	10 kg/ha
Klaver – Andere	721	15 kg/ha
Lupinen	644	150 kg/ha
Mosterd – gele	643	10 kg/ha
Phacelia	645	8 kg/ha
Raaigras (Engels, Italiaans, hybride en Westerwolds	60	30 kg/ha
Rammenas	9550	12 kg/ha
Snijrogge	639	100 kg/ha
Wikken	648	90 kg/ha
Zomerhaver	342	100 kg/ha

Kunstmatige creatie van voordelen

Iedere vorm van bedrijfsorganisatie of aangifte die artificieel opgezet wordt met het oog op het veilig stellen van steunbetalingen of het verkrijgen van meer betalingen, evenals het ontlopen van verplichtingen zoals vergroening, randvoorwaarden,... wordt beschouwd als "het kunstmatig creëren van voorwaarden om een voordeel te bekomen" conform artikel 60 van verordening (EU) nr. 1306/2013. Deze beoordeling zal over campagnes heen gebeuren en kan aanleiding geven tot correctieve acties.

Disclaimer

Het Vlaams Gewest heeft deze fiches met de meeste zorg en nauwkeurigheid opgesteld op basis van de meest actuele beschikbare informatie. Het Vlaams Gewest kan evenwel geen enkele garantie geven omtrent de juistheid of de volledigheid van de informatie in deze fiches. U mag deze informatie niet als een persoonlijk, professioneel of juridisch advies of een equivalent daarvan beschouwen. Het Vlaams Gewest/de Vlaamse Gemeenschap kan niet verantwoordelijk worden gesteld voor schade die u zou ondervinden door het gebruik van de informatie die in deze fiches /website is opgenomen.

HERVORMING DIRECTE STEUN -ALGEMEEN / 1.02.2016

Directe steun is budgettair de belangrijkste maatregel binnen het GLB. Deze fiche geeft de reden en de hoofdlijnen van de directe steun.

Wat is directe steun?

Europa draagt via het Gemeenschappelijke Landbouwbeleid (GLB) actief bij aan de doelstelling van een leefbare en duurzaam opererende voedselproductie in alle streken van de Europese Unie. Directe steun is budgettair de belangrijkste maatregel binnen dit beleid en heeft als doelstelling om het inkomen van landbouwers rechtstreeks te ondersteunen.

Dit is nodig omdat de markt in bepaalde sectoren niet steeds zorgt voor voldoende inkomsten, als vergoeding voor de hogere EU-normen inzake voedselveiligheid, milieu en dierenwelzijn, of als compensatie voor publieke diensten die niet vergoed worden door de markt (vb. bijdrage aan een leefbaar platteland).

Directe steun kent 2 vormen. Gekoppelde steun is inkomenssteun die qua bedrag varieert in functie van productie, en is voorbehouden voor sommige sectoren. De premie voor het behoud van de gespecialiseerde zoogkoeienhouderij is een Vlaams voorbeeld van dergelijke steun, gericht op de rundsvleessector. Belangrijker is echter de ontkoppelde steun . Deze is sinds meerdere jaren in Vlaanderen bekend onder de naam “bedrijfstoeslag”. Deze “bedrijfstoeslag” werd jaarlijks uitbetaald aan landbouwers die toeslagrechten bezaten, als ze in dat jaar landbouwgronden in gebruik hadden, en voldeden aan alle steunvoorwaarden.

Directe steun is budgettair de belangrijkste maatregel binnen het GLB. Binnen directe steun geldt volgende:

1. Directe steun wordt voortaan voorbehouden voor **actieve landbouwers**.
2. **Gekoppelde steun** blijft mogelijk. Vlaanderen voorziet **steunregimes** voor de rundsvleessector (premie voor het produceren van vleeskalveren en premie voor het behoud van de gespecialiseerde zoogkoeienhouderij).
3. Er zijn nieuwe **betalingsrechten** toegekend.
4. Actieve landbouwers met betalingsrechten zullen, na activatie van deze rechten, jaarlijks **meerdere deelbedragen** ontvangen (nl. de basisbetaling , de vergroeningspremie, de premie voor jonge landbouwers). De grootte van de basisbetaling wordt begrensd op 150.000 euro per begunstigde.

Figuur : De architectuur van directe steun, vanaf 2015

5. Landbouwers die de basisbetaling ontvangen moeten, mits uitzonderingen, **3 vergroeningspraktijken** toepassen: gewasdiversificatie, behoud van blijvend grasland, en aanleg van ecologisch aandachtsgebied.
6. De **waarde van de betalingsrechten** zal zoals in het verleden verschillen tussen Vlaamse landbouwers. In de periode 2015-2019 zullen die verschillen in de waarde echter afnemen.

Kunstmatige creatie van voordelen

Iedere vorm van bedrijfsorganisatie of aangifte die artificieel opgezet wordt met het oog op het veilig stellen van steunbetalingen of het verkrijgen van meer betalingen, evenals het ontlopen van verplichtingen zoals vergroening, randvoorwaarden,... wordt beschouwd als " het kunstmatig creëren van voorwaarden om een voordeel te bekomen" conform artikel 60 van verordening (EU) nr. 1306/2013. Deze beoordeling zal over campagnes heen gebeuren en kan aanleiding geven tot correctieve acties.

Waar vind ik meer informatie?

Op www.vlaanderen.be/landbouw/subsidies vindt u algemene informatie over het nieuwe GLB. U vindt hier per maatregel een informatiefiche met de meest recente informatie.
Voor bijkomende informatie kan u terecht bij uw buitendienst van het Departement Landbouw en Visserij. Alle contactgegevens vindt u terug in de tabel 'Contactadressen Departement Landbouw en Visserij en andere beheerdiensten' op de webpagina 'Tabellen'

Disclaimer
Het Vlaams Gewest heeft deze fiches met de meeste zorg en nauwkeurigheid opgesteld op basis van de meest actuele beschikbare informatie. Het Vlaams Gewest kan evenwel geen enkele garantie geven omtrent de juistheid of de volledigheid van de informatie in deze fiches. U mag deze informatie niet als een persoonlijk, professioneel of juridisch advies of een equivalent daarvan beschouwen. Het Vlaams Gewest/de Vlaamse Gemeenschap kan niet verantwoordelijk worden gesteld voor schade die u zou ondervinden door het gebruik van de informatie die in deze fiches /website is opgenomen.

Betalingsrechten algemeen / 1.02.2016

In het kader van het nieuwe GLB, dat startte vanaf 2015, werden nieuwe betalingsrechten toegekend. Elk betalingsrecht kreeg een waarde (€/ha). Omwille van dalende budgetten en het streven naar beperktere verschillen tussen de individuele rechten, kan deze waarde wijzigen in de toekomst. Betalingsrechten kunnen overgedragen worden tussen landbouwers onderling.

Waar kan ik de waarde van mijn Vlaamse betalingsrechten consulteren?

De waarde van uw betalingsrechten kan u raadplegen op het e-loket van landbouw en visserij op www.landbouwvlaanderen.be via de tegel 'Mijn bedrijfsgegevens' en vervolgens 'Mijn betalingsrechten'.

In dit overzicht vindt u een overzicht van de Vlaamse betalingsrechten die u in eigendom en/of gebruik heeft inclusief de evolutie van de waarde van deze rechten in de toekomst. Naast het overzicht van de rechten vindt u ook een overzicht van hoe de berekening van deze rechten tot stand gekomen is.

Kan ik Vlaamse betalingsrechten overdragen aan of overnemen van een andere landbouwer?

Vanaf de definitieve toekenning van de Vlaamse betalingsrechten kunnen de rechten tussen de landbouwers onderling worden overgedragen.

- Betalingsrechten kunnen definitief of tijdelijk overdragen worden aan een andere landbouwer of kunnen vrijwillig worden afgestaan aan de reserve.
- De overnemer van betalingsrechten moet voldoen aan de voorwaarde van GLB-actief.
- Bij de overdracht van betalingsrechten wordt er geen afhouding voor de reserve toegepast.
- Betalingsrechten kunnen het hele jaar door worden overdragen maar kunnen slechts één keer per campagne voor activering (= betaling) worden aangegeven. Deze aangifte kan alleen gebeuren door de landbouwer die de betalingsrechten in gebruik heeft op de uiterste indieningsdatum van de verzamelaanvraag.
- De indieningsdatum van de overdracht geldt als overnamedatum.

Hoe kan ik Vlaamse betalingsrechten overdragen?

Vanaf de definitieve toekenning van de rechten kan u een aanvraag tot overdracht indienen via het e-loket van landbouw en visserij op www.landbouwvlaanderen.be. Deze overdracht moet steeds door de overlater worden ingediend.

Hoe activeer ik mijn Vlaamse betalingsrechten?

U activeert een betalingsrecht door een overeenkomstig aantal subsidiabele hectaren aan te geven in de verzamelaanvraag van de betrokken campagne. Welke percelen in aanmerking komen als subsidiabel perceel, staat beschreven in de fiche 'Subsidiabiliteit van landbouwareaal'.

Wat gebeurt er met mijn Vlaamse betalingsrechten als ik ze niet activeer?

Betalingsrechten vervallen aan de reserve als u ze 2 opeenvolgende jaren niet activeert. U kan niet roteren bij de activering van uw betalingsrechten. Het aantal rechten dat u gedurende twee opeenvolgende jaren niet activeert vervalt aan de Vlaamse reserve. Hierbij vervallen eerst de rechten met de laagste eenheidswaarde.

Als u een aanvraag doet voor in *totaal* minder dan 400 euro directe steun (d.w.z. betalingsrechten, inclusief vergroeningspremie, jonge landbouwerspremie en gekoppelde steun), wordt uw steun niet uitbetaald en worden ook de betalingsrechten niet geactiveerd. Als gevolg hiervan vervallen uw betalingsrechten aan de Vlaamse reserve als dit twee opeenvolgende jaren het geval is.

Kunstmatige creatie van voordelen

Iedere vorm van bedrijfsorganisatie of aangifte die artificieel opgezet wordt met het oog op het veilig stellen van steunbetalingen of het verkrijgen van meer betalingen, evenals het ontlopen van verplichtingen zoals vergroening, randvoorwaarden,... wordt beschouwd als " het kunstmatig creëren van voorwaarden om een voordeel te bekomen" conform artikel 60 van verordening (EU) nr. 1306/2013. Deze beoordeling zal over campagnes heen gebeuren en kan aanleiding geven tot correctieve acties.

Waar vind ik meer informatie?

Op www.vlaanderen.be/landbouw/subsidies vindt u per maatregel een informatiefiche met de meest recente informatie.
Voor bijkomende informatie kan u terecht bij uw buitendienst van het Departement Landbouw en Visserij. Alle contactgegevens vindt u terug in de tabel 'Contactadressen Departement Landbouw en Visserij en andere beheerdiensten' op de webpagina 'Tabellen'.

Disclaimer
Het Vlaams Gewest heeft deze fiches met de meeste zorg en nauwkeurigheid opgesteld op basis van de meest actuele beschikbare informatie. Het Vlaams Gewest kan evenwel geen enkele garantie geven omtrent de juistheid of de volledigheid van de informatie in deze fiches. U mag deze informatie niet als een persoonlijk, professioneel of juridisch advies of een equivalent daarvan beschouwen. Het Vlaams Gewest/de Vlaamse Gemeenschap kan niet verantwoordelijk worden gesteld voor schade die u zou ondervinden door het gebruik van de informatie die in deze fiches /website is opgenomen.

Betalingsrechten uit de Vlaamse reserve / 1.02.2016

(Jonge) landbouwers die pas gestart zijn kunnen (bijkomende) betalingsrechten verkrijgen uit de Vlaamse reserve. Hierbij worden nieuwe betalingsrechten toegekend of worden de bestaande betalingsrechten verhoogd in waarde.

Wie krijgt in 2016 betalingsrechten uit de Vlaamse reserve?

Alle starters en jonge starters kunnen (bijkomende) Vlaamse betalingsrechten aanvragen uit de Vlaamse reserve als ze aan bepaalde voorwaarden voldoen.

Elk landbouwbedrijf kan slechts één maal betalingsrechten uit de Vlaamse reserve krijgen.

Kom ik in 2016 in aanmerking voor de toekenning van betalingsrechten als jonge starter?

Om betalingsrechten toegekend te krijgen uit de Vlaamse reserve, moet u aan enkele specifieke voorwaarden voldoen.

- Het landbouwbedrijf waarvoor u de aanvraag indient, heeft sinds 2015 geen betalingsrechten uit de Vlaamse reserve verkregen;
- U geeft Vlaamse subsidiabele percelen aan in de verzamelaanvraag van 2016;
- U bent jonger dan 41 jaar op 31/12/2016, d.w.z. u bent geboren op of na 01/01/1976;
- U heeft voor het eerst als bedrijfshoofd een landbouwbedrijf opgericht vanaf 01/01/2011;

Onder eerste vestiging als bedrijfshoofd van een landbouwbedrijf wordt één van de volgende gevallen bedoeld:

  - u baat als natuurlijk persoon voor de eerste keer een landbouwbedrijf uit in eigen naam;
  - u bent als natuurlijk persoon voor de eerste keer bestuurder, beherende vennoot of zaakvoerder van een rechtspersoon;
  - u bent als natuurlijk persoon voor de eerste keer lid van een groepering.

De voordelen van jonge starter kunnen alleen verkregen worden op uw eerste installatie. Ook al bent u nog geen 5 jaar actief; op een tweede, derde,... installatie kan u geen rechten uit de reserve krijgen.

- U bent vakbekwaam en kunt dit aantonen met één van volgende bewijsstukken:
  - een diploma of getuigschrift van een basisopleiding inzake landbouw, tuinbouw of aanverwant op het niveau hoger secundair, hoger niet-universitair of universitair onderwijs;
  - een installatieattest van een startersopleiding land- en tuinbouw (B-cursus) behaald voor 1 september van het jaar waarin u de aanvraag indient;;
  - een diploma of getuigschrift van een basisopleiding die als gelijkwaardig wordt erkend met een startersopleiding land- en tuinbouw. Over deze gelijkwaardigheid wordt beslist op basis van een gemotiveerde en gedocumenteerde aanvraag.

In het geval van een **groepering of** een **rechtspersoon** moet minstens 1 van de bedrijfshoofden van het landbouwbedrijf aan de laatste 3 bovenstaande voorwaarden voldoen. Deze persoon wordt verder de jonge zaakvoerder genoemd.

Deze jonge zaakvoerder moet daadwerkelijke, langdurige zeggenschap hebben binnen alle ondernemingen/exploitanten van de rechtspersoon of de groepering.

- Daadwerkelijke, langdurige zeggenschap betekent dat u beslissingen neemt op het gebied van het beheer, de voordelen en de financiële risico's. Dit kan alleen of samen met andere bedrijfshoofden.
- Afhankelijk van de structuur van het bedrijf dient het daadwerkelijk, langdurige zeggenschap minstens aangetoond te kunnen worden met aandelenregisters, statuten, investeringen in roerende of onroerende goederen of (eigendoms)contracten die op naam van de jonge zaakvoerder(s) staan.

Kom ik in 2016 in aanmerking voor de toekenning van betalingsrechten als starter?

Om betalingsrechten toegekend te krijgen uit de Vlaamse reserve, moet u aan enkele specifieke voorwaarden voldoen.

- Het landbouwbedrijf waarvoor u de aanvraag indient, heeft sinds 2015 geen betalingsrechten uit de Vlaamse reserve verkregen;
- Het landbouwbedrijf waarvoor u de aanvraag indient, is gestart vanaf 01/01/2013;
- U geeft Vlaamse subsidiabele percelen aan in de verzamelaanvraag van 2016;
- U dient binnen de twee jaar na het jaar van opstart een aanvraag voor rechten uit de reserve in, betalingsrechten uit de reserve kunnen maar 1 maal aangevraagd worden;
- U heeft in de vijf jaar vóór de start van het landbouwbedrijf geen landbouwbedrijf uitgebaat in eigen naam en bent geen bestuurder, beherende vennoot of zaakvoerder van een rechtspersoon of lid van een groepering geweest die een landbouwactiviteit uitoefende;
- U bent vakbekwaam en kunt dit aantonen met één van volgende bewijsstukken:
    - een diploma of getuigschrift van een basisopleiding inzake landbouw, tuinbouw of aanverwant op het niveau hoger secundair, hoger niet-universitair of universitair onderwijs;
    - een installatieattest van een startersopleiding land- en tuinbouw (B-cursus) behaald voor 1 september van het jaar waarin u de aanvraag indient;
    - een diploma of getuigschrift van een basisopleiding die als gelijkwaardig wordt erkend met een startersopleiding land- en tuinbouw. Over deze gelijkwaardigheid wordt beslist op basis van een gemotiveerde en gedocumenteerde aanvraag.

In het geval van een rechtspersoon of een groepering moeten **alle** zaakvoerders, bestuurders of beherende vennoten van het landbouwbedrijf of alle leden van de groepering aan de laatste twee voorwaarden voldoen.

Hoeveel betalingsrechten krijg ik toegekend en wat is de waarde hiervan?

OPTIE 1. U beschikt niet over betalingsrechten

- Aantal bijkomende betalingsrechten = geconstateerde subsidiabele oppervlakte die u aangeeft in de verzamelaanvraag van 2016

OPTIE 2. U beschikt wel over betalingsrechten

- Aantal bijkomende betalingsrechten = geconstateerde subsidiabele oppervlakte die u aangeeft in de verzamelaanvraag van 2016 en waarvoor u nog niet over een betalingsrecht beschikt

en/of

- Verhoging van de waarde van de bestaande betalingsrechten tot aan de gemiddelde waarde van 2016.

Voorbeeld 1. U geeft 25 ha aan in uw verzamelaanvraag van 2016 en beschikt niet over betalingsrechten. => U krijgt nieuwe betalingsrechten uit de Vlaamse reserve met een gemiddelde waarde van 2016 voor een totale oppervlakte van 25 ha.

Voorbeeld 2. U geeft 25 ha aan in uw verzamelaanvraag van 2016 en heeft al 20 betalingsrechten. => U krijgt 5 extra nieuwe betalingsrechten met een gemiddelde waarde van 2016 uit de Vlaamse reserve voor een totale oppervlakte van 5 ha + de waarde van de bestaande rechten worden verhoogd tot de gemiddelde waarde (als de toegekende waarde van het bestaande recht onder het gemiddelde ligt).

Hoe vraag ik betalingsrechten uit de Vlaamse reserve aan in 2016?

Als u aan de hoger beschreven voorwaarden voldoet, kan u een aanvraag tot de toekenning van betalingsrechten uit de reserve indienen uiterlijk op 21 april 2016. Dit gebeurt via de verzamelaanvraag op het e-loket van het Departement Landbouw en Visserij op www.landbouwvlaanderen.be.

Kunstmatige creatie van voordelen

Iedere vorm van bedrijfsorganisatie of aangifte die artificieel opgezet wordt met het oog op het veilig stellen van steunbetalingen of het verkrijgen van meer betalingen, evenals het ontlopen van verplichtingen zoals vergroening, randvoorwaarden,... wordt beschouwd als " het kunstmatig creëren van voorwaarden om een voordeel te bekomen" conform artikel 60 van verordening (EU) nr. 1306/2013. Deze beoordeling zal over campagnes heen gebeuren en kan aanleiding geven tot correctieve acties.

Waar vind ik meer informatie?

Op www.vlaanderen.be/landbouw/subsidies vindt u per maatregel een informatiefiche met de meest recente informatie.
Voor bijkomende informatie kan u terecht bij uw buitendienst van het Departement Landbouw en Visserij. Alle contactgegevens vindt u terug in de tabel 'Contactadressen Departement Landbouw en Visserij en andere beheerdiensten' op de webpagina 'Tabellen'

Disclaimer
Het Vlaams Gewest heeft deze fiches met de meeste zorg en nauwkeurigheid opgesteld op basis van de meest actuele beschikbare informatie. Het Vlaams Gewest kan evenwel geen enkele garantie geven omtrent de juistheid of de volledigheid van de informatie in deze fiches. U mag deze informatie niet als een persoonlijk, professioneel of juridisch advies of een equivalent daarvan beschouwen. Het Vlaams Gewest/de Vlaamse Gemeenschap kan niet verantwoordelijk worden gesteld voor schade die u zou ondervinden door het gebruik van de informatie die in deze fiches /website is opgenomen.

Betaling voor jonge landbouwer in 2016 / 1.02.2016

Voor jonge landbouwers is het financieel moeilijk om nieuwe economische activiteiten in de landbouwsector op te zetten en tot ontwikkeling te brengen. Om hieraan tegemoet te komen, zijn in het nieuw Gemeenschappelijk Landbouwbeleid (GLB) verschillende maatregelen voorzien, onder meer een extra inkomenssteun voor jonge landbouwers die met hun landbouwactiviteiten beginnen. Het doel is om de eerste vestiging van hun bedrijf te vergemakkelijken.

Kom ik in 2016 in aanmerking voor de betaling voor jonge landbouwers?

Om in 2016 in aanmerking te komen voor de betaling voor jonge landbouwers, moet u aan enkele specifieke voorwaarden voldoen:

- U activeert (Vlaamse en/of Waalse) betalingsrechten in 2016;
- U bent jonger dan 41 jaar in het eerste jaar dat u een aanvraag voor de premie voor jonge landbouwers indient
    - Als u in 2015 voor de eerste maal een *aanvaarde* aanvraag voor de betaling voor jonge landbouwer heeft ingediend, voldoet u ook in 2016 aan deze voorwaarde
    - Als u in 2016 voor het eerst een aanvraag voor de betaling voor jonge landbouwer indient, moet u in 2016 aan deze voorwaarde voldoen, d.w.z. dat u bent geboren op of na 01/01/1976
- U heeft voor het eerst als bedrijfshoofd een landbouwbedrijf opgericht vanaf 01/01/2011;
  Onder eerste vestiging als bedrijfshoofd van een landbouwbedrijf wordt één van de volgende gevallen bedoeld:
    - u baat als natuurlijk persoon voor de eerste keer een landbouwbedrijf uit in eigen naam;
    - u bent als natuurlijk persoon voor de eerste keer bestuurder, beherende vennoot of zaakvoerder van een rechtspersoon;
    - u bent als natuurlijk persoon voor de eerste keer lid van een groepering.

De voordelen van jonge landbouwer kunnen alleen verkregen worden op uw eerste installatie. Ook al bent u nog geen 5 jaar actief; op een tweede, derde,... installatie kan u geen betaling als jonge landbouwer ontvangen.

- U bent vakbekwaam en kunt dit aantonen met één van volgende bewijsstukken:
    - een diploma of getuigschrift van een basisopleiding inzake landbouw, tuinbouw of aanverwant op het niveau hoger secundair, hoger niet-universitair of universitair onderwijs;
    - een installatieattest van een startersopleiding land- en tuinbouw (B-cursus) behaald voor 1 september van jaar van aanvraag;
    - een diploma of getuigschrift van een basisopleiding die als gelijkwaardig wordt erkend met een startersopleiding land- en tuinbouw. Over deze gelijkwaardigheid wordt beslist op basis van een gemotiveerde en gedocumenteerde aanvraag.

In het geval van een **groepering of** een **rechtspersoon** moet minstens 1 van de bedrijfshoofden van het landbouwbedrijf aan de laatste 3 bovenstaande voorwaarden voldoen. Deze persoon wordt verder de jonge zaakvoerder genoemd.

Deze jonge zaakvoerder moet daadwerkelijke, langdurige zeggenschap hebben binnen alle ondernemingen/exploitanten van de rechtspersoon of de groepering.

- Daadwerkelijke, langdurige zeggenschap betekent dat u beslissingen neemt op het gebied van het beheer, de voordelen en de financiële risico's. Dit kan alleen of samen met andere bedrijfshoofden.
- Afhankelijk van de structuur van het bedrijf dient het daadwerkelijk, langdurige zeggenschap minstens aangetoond te kunnen worden met aandelenregisters, statuten, investeringen in roerende of onroerende goederen of (eigendoms)contracten die op naam van de jonge zaakvoerder(s) staan.

Kan ik meerdere jaren een betaling voor jonge landbouwers aanvragen?

De betaling voor jonge landbouwers kan slechts één keer per landbouwbedrijf worden toegekend en dit gedurende een periode van maximaal vijf jaar. Deze vijf jaar worden verminderd met het aantal jaren verstreken tussen de eerste vestiging en de eerste aanvraag voor jonge landbouwersbetaling.

Als de groepering of de rechtspersoon meerdere jonge zaakvoerders bevat, telt het moment van de eerste vestiging van de jonge zaakvoerder die zich het langst geleden voor het eerst gevestigd heeft.

Moet ik jaarlijks deze betaling aanvragen of krijg ik dit automatisch gedurende maximaal 5 jaar?

U moet deze premie **jaarlijks** aanvragen. Dus ook als u in 2015 een aanvraag heeft ingediend die goedgekeurd is, en u in de komende jaren nog in aanmerking komt, moet u in deze volgende jaren expliciet een aanvraag tot betaling voor jonge landbouwers indienen via de verzamelaanvraag.

Hoeveel bedraagt de betaling voor jonge landbouwers?

U ontvangt een extra betaling per geactiveerd (Vlaams en/of Waals) betalingsrecht voor maximaal 90 geactiveerde betalingsrechten (met oppervlakte-equivalent van 90 subsidiabele hectares).

- Momenteel ligt de waarde van de extra betaling vast op 84 €/ha. Deze waarde kan echter nog licht wijzigen na verwerking van alle bezwaren/dossiers.
- Het bedrag van de extra betaling blijft hetzelfde tot en met 2019. Echter, indien na vaststelling van alle begunstigden blijkt dat het beschikbare budget voor de premie overschreden wordt, wordt voor dat jaar op de extra betaling een lineaire korting toegepast.

Hoe vraag ik betaling voor jonge landbouwers aan in 2016?

Als u aan de hoger beschreven voorwaarden voldoet, kan u een aanvraag tot betaling voor jonge landbouwers indienen uiterlijk op 21 april 2016. Dit gebeurt via de verzamelaanvraag op het e-loket van het Departement Landbouw en Visserij op www.landbouwvlaanderen.be.

Bij de aanvraag voegt u een bewijsstuk van vakbekwaamheid toe voor ieder bedrijfshoofd dat aan de voorwaarden voldoet, voor zover het Departement Landbouw en Visserij hier nog niet over beschikt. In het geval van een groepering of rechtspersoon dient ook een verklaring afgelegd te worden dat de jonge landbouwer daadwerkelijke, langdurige zeggenschap over de rechtspersoon of groepering heeft.

Lees ook

- 'Toekenning van betalingsrechten in 2015'
- 'Betalingsrechten uit de Vlaamse reserve'
- 'Identificatie als landbouwer - Actieve landbouwer'

Kunstmatige creatie van voordelen

Iedere vorm van bedrijfsorganisatie of aangifte die artificieel opgezet wordt met het oog op het veilig stellen van steunbetalingen of het verkrijgen van meer betalingen, evenals het ontlopen van verplichtingen zoals vergroening, randvoorwaarden,... wordt beschouwd als " het kunstmatig creëren van voorwaarden om een voordeel te bekomen" conform artikel 60 van verordening (EU) nr. 1306/2013. Deze beoordeling zal over campagnes heen gebeuren en kan aanleiding geven tot correctieve acties.

Waar vind ik meer informatie?

Op www.vlaanderen.be/landbouw/subsidies/perceelsgebonden/premie jonge landbouwer vindt u per maatregel een informatiefiche met de meest recente informatie.
Voor bijkomende informatie kan u terecht bij uw buitendienst van het Departement Landbouw en Visserij.

Disclaimer
Het Vlaams Gewest heeft deze fiches met de meeste zorg en nauwkeurigheid opgesteld op basis van de meest actuele beschikbare informatie. Het Vlaams Gewest kan evenwel geen enkele garantie geven omtrent de juistheid of de volledigheid van de informatie in deze fiches. U mag deze informatie niet als een persoonlijk, professioneel of juridisch advies of een equivalent daarvan beschouwen. Het Vlaams Gewest/de Vlaamse Gemeenschap kan niet verantwoordelijk worden gesteld voor schade die u zou ondervinden door het gebruik van de informatie die in deze fiches /website is opgenomen.

Vergroening algemeen / 1.02.2016

Naast de basisbetaling vormt de vergroeningspremie een belangrijk element van de directe steun die de landbouwer kan verkrijgen. De vergroeningspremie betekent een compensatie voor de inspanningen die de landbouwer levert voor het toepassen van klimaat- en milieuvriendelijke praktijken. De vergroeningspremie moet ervoor zorgen dat de milieuprestaties van het gemeenschappelijk landbouwbeleid verhogen en draagt ook bij tot de maatschappelijke verantwoording van de publieke uitgaven voor landbouw.

Hoeveel bedraagt de vergroeningspremie?

De vergroeningspremie bestaat uit een jaarlijkse betaling en dit per subsidiabele hectare aangegeven in de verzamelaanvraag. Deze premie wordt berekend als een percentage van de totale waarde van de basisbetaling die de landbouwer ontvangt voor het desbetreffend jaar. De vergroeningspremie bedraagt ongeveer de helft van de basisbetaling.

Wat moet ik doen om de vergroeningspremie te ontvangen?

De vergroeningspremie is gekoppeld aan de basisbetaling. Enkel wanneer u over betalingsrechten beschikt en u subsidiabele percelen in gebruik heeft om deze te activeren, heeft u ook recht op de vergroeningspremie.

Om de vergroeningspremie te ontvangen, moet u op uw subsidiabel areaal de volgende klimaat- en milieuvriendelijke landbouwpraktijken naleven:

- gewasdiversificatie toepassen;
- areaal blijvend grasland behouden;
- beschikken over voldoende ecologisch aandachtsgebied.

U vindt meer informatie over elk van deze praktijken op de website onder www.vlaanderen.be/landbouw/vergroening.

Moet ik de vergroeningspraktijken toepassen?

Wanneer u de basisbetaling wenst te ontvangen, dan bent u verplicht de vergroeningsmaatregelen na te leven. Een aantal landbouwers zijn wel vrijgesteld van het naleven van één of meerdere van deze maatregelen:

1. Wanneer u slechts over een kleine oppervlakte bouwland beschikt, bent u vrijgesteld voor het naleven van de maatregel gewasdiversificatie en het aanleggen van ecologisch aandachtsgebied. U ontvangt dan automatisch de vergroeningspremie.
2. Wanneer u voldoet aan het lastenboek voor de biologische productie, ontvangt u de vergroeningspremie automatisch voor de percelen die worden gecertificeerd voor biologische productiemethode. Op de oppervlakte van uw bedrijf die niet onder het lastenboek valt, moet u wel de maatregelen naleven.

Per maatregel zijn er eventueel nog andere uitzonderingen, bijvoorbeeld wanneer u beschikt over zeer veel grasland. De precieze uitzonderingsvoorwaarden per maatregel kan u in de detailfiches raadplegen.

Hoe vraag ik de vergroeningspremie aan?

Met het indienen van de verzamelaanvraag en het aangeven van areaal subsidiabel bouwland, vraagt u naast de basisbetaling automatisch de vergroeningspremie aan. Enkel voor ecologisch aandachtsgebied moet u nog aanvinken welke elementen u wenst te gebruiken om aan de maatregel te voldoen.

Wat zijn de gevolgen wanneer ik de vergroeningsmaatregelen niet of slechts gedeeltelijk nakom?

Het niet of gedeeltelijk naleven van de maatregelen betekent dat de vergroeningspremie niet of slechts gedeeltelijk uitbetaald kan worden.

Dit wordt echter per maatregel berekend. In de algemene fiches per vergroeningsmaatregel vindt u terug aan de hand van een voorbeeld hoe die vermindering zal berekend worden. De verminderingen per maatregel zullen daarna samengeteld worden om de vergroeningspremie te bepalen. Vanaf 2017 kan u naargelang de omvang van de totale vermindering, nog een bijkomende administratieve sanctie opgelegd krijgen.

Wanneer u in 2016 bovendien niet uw geheel areaal bouwland aangeeft en daardoor in aanmerking komt voor een vrijstelling of wanneer u niet al uw ecologisch kwetsbaar blijvend grasland aangeeft, dan wordt een bijkomende sanctie van 10% toegepast op het areaal waarvoor de vergroeningspremie uitbetaald wordt.

Kunstmatige creatie van voordelen

Iedere vorm van bedrijfsorganisatie of aangifte die artificieel opgezet wordt met het oog op het veilig stellen van steunbetalingen of het verkrijgen van meer betalingen, evenals het ontlopen van verplichtingen zoals vergroening, randvoorwaarden,... wordt beschouwd als " het kunstmatig creëren van voorwaarden om een voordeel te bekomen" conform artikel 60 van verordening (EU) nr. 1306/2013. Deze beoordeling zal over campagnes heen gebeuren en kan aanleiding geven tot correctieve acties.

Meer informatie

Voor bijkomende informatie omtrent de vergroening en het invullen van deze vergroeningsmaatregelen in de praktijk kan u terecht op de website onder www.vlaanderen.be/landbouw/vergroening of bij uw buitendienst van het Departement Landbouw en Visserij. Alle contactgegevens vindt u terug in de tabel 'Contactadressen Departement Landbouw en Visserij en andere beheerdiensten' op de webpagina 'Tabellen'

Disclaimer

Het Vlaams Gewest heeft deze fiches met de meeste zorg en nauwkeurigheid opgesteld op basis van de meest actuele beschikbare informatie. Het Vlaams Gewest kan evenwel geen enkele garantie geven omtrent de juistheid of de volledigheid van de informatie in deze fiches. U mag deze informatie niet als een persoonlijk, professioneel of juridisch advies of een equivalent daarvan beschouwen. Het Vlaams Gewest/de Vlaamse Gemeenschap kan niet verantwoordelijk worden gesteld voor schade die u zou ondervinden door het gebruik van de informatie die in deze fiches /website is opgenomen.

DEPARTEMENT
LANDBOUW & VISSERIJ

Berekening van bouwland en subsidiabel areaal / 4.03.2016

//

AANPASSINGEN FICHE (zie groene tekst):

(1) 04.03.2016: aanpassing onder punt 'Is mijn perceel subsidiabel' – laatste alinea << Deze percelen moeten met de hoofdbestemming "I" en als reden niet-subsidiabel "GER" aangegeven worden.>>

In het kader van de vergroeningspremie is het belangrijk om te weten welke oppervlakte van uw bedrijfsareaal subsidiabel bouwland is. Op basis van deze oppervlakte wordt bepaald voor welk percentage u ecologisch aandachtsgebied (EAG) moet aanleggen en hoeveel verschillende teelten u moet telen om te voldoen aan de gewasdiversificatie. Hoe u deze oppervlakte subsidiabel bouwland kan berekenen, wordt uitgelegd in deze fiche.

Opgelet:
Bij de voorgestelde modellen voor berekeningen van subsidiabel areaal en bouwland, wordt vertrokken van de perceelsaangifte in de verzamelaanvraag en wordt geen rekening gehouden met eventuele vaststellingen bij administratieve controles of controles ter plaatse.

Het resultaat dient dus met de nodige voorzichtigheid geïnterpreteerd te worden.

Op e-loket worden voor uw percelen, gelegen in Vlaanderen, de oppervlaktes automatisch berekend op basis van uw aangifte.

Definitie van 'bouwland'

Bouwland is grond
- die voor de teelt van gewassen wordt gebruikt of
- daarvoor beschikbaar is, maar braak ligt

ongeacht of die grond zich al dan niet onder een serre of onder een vaste of verplaatsbare beschutting bevindt.

Areaal 'bouwland' van mijn bedrijf

Om het areaal bouwland te berekenen, kunt u onderstaand beslissingsmodel volgen waarbij u per perceel kan beslissen of het meetelt als bouwland of niet. Let op, u dient ook het schema met betrekking tot subsidiabiliteit te doorlopen om uw totale oppervlakte subsidiabel bouwland te kennen.

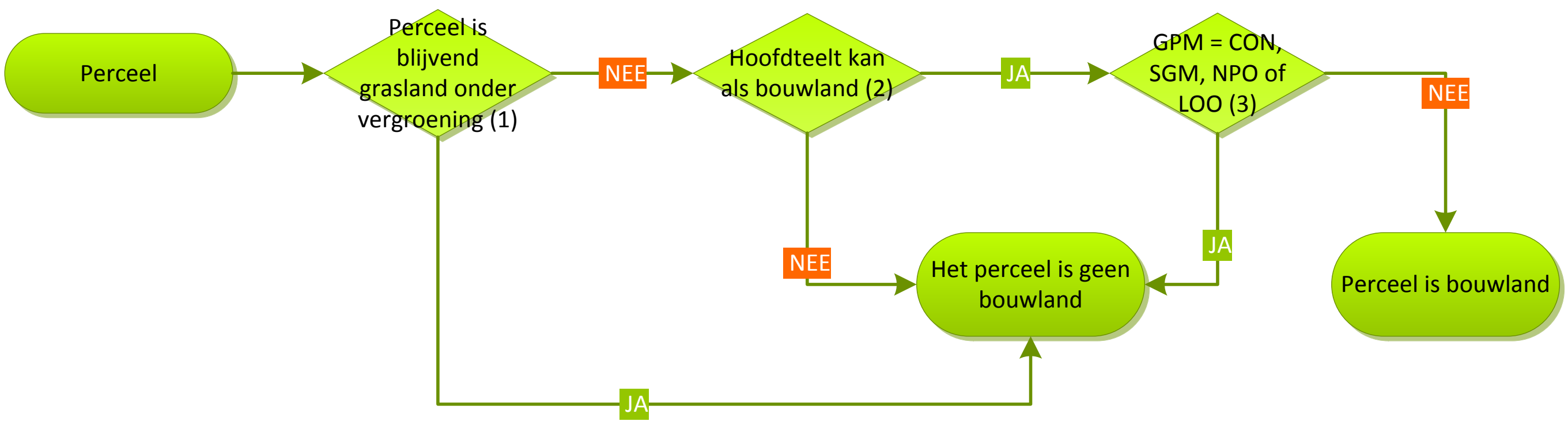

Figuur 1: Bepaling bouwland op basis van de perceelsaangifte

Uitleg bij de opeenvolgende stappen (1) tot (3) in het beslissingsmodel (Figuur 1):

(1) : de meest actuele status blijvend grasland onder vergroening vindt u op e-loket onder “Percelen behandelen”, “Perceelsgegevens” (zie printscreen figuur 2) of onder “Info over een punt” wanneer u de percelen “Via kaart” behandelt.

Figuur 2: Printscreen van e-loket “perceelsgegevens”.

(2) : in de teeltenlijst in de tabel ‘Teeltcodes met aanduiding van bouwland’ (zie webpagina ‘Tabellen’) is aangeduid in de kolom ‘bouwland’ of het perceel in aanmerking komt voor bouwland wanneer deze hoofdteelt aangegeven is.

(3) : in de perceelsaangifte vindt u deze codes CON, SGM, NPO of LOO, terug in de kolom ‘gespecialiseerde productiemethode’ (GPM). U vindt ook meer uitleg in de tabel “Andere perceelsbestemmingen” (zie webpagina ‘Tabellen’).

Definitie van ‘subsidiabele oppervlakte’

Een subsidiabele oppervlakte is:

- ieder landbouwareaal van het bedrijf dat wordt gebruikt voor een landbouwactiviteit; of
- beboste landbouwgronden die vallen onder het ‘Programmeringsdocument voor Plattelandsontwikkeling (PDPO)’.

Tijdelijke niet-landbouw-gerelateerde activiteiten op een subsidiabel landbouwperceel of een deel ervan wijzigen de subsidiabiliteit van het perceel niet als aan de onderstaande voorwaarden is voldaan:

- de activiteiten op het perceel zijn tijdelijk van aard en duren in totaal, al dan niet aaneensluitend, niet langer dan drie maanden van het kalenderjaar in kwestie;
- op het perceel kan na elke niet-landbouw-gerelateerde activiteit opnieuw een landbouwactiviteit uitgeoefend worden.

Is mijn perceel 'subsidiabel'?

Om te bepalen of een perceel subsidiabel is, kunt u voor elk perceel onderstaand beslissingsmodel volgen.

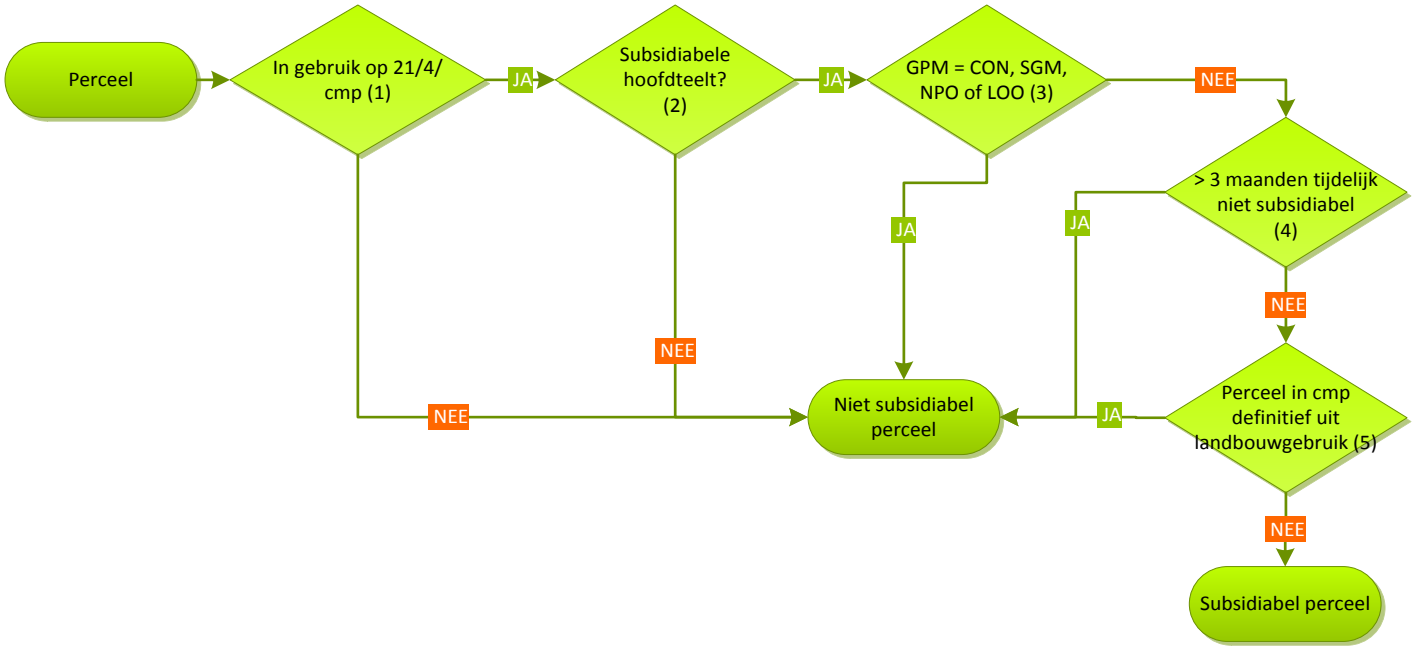

Figuur 3: Subsidiabiliteit van een perceel op basis van de perceelsaangifte

Uitleg bij de opeenvolgende stappen (1) tot (5) in het beslissingsmodel (Figuur 3):

(1) : indien u niet zeker bent of u het perceel in eigen gebruik hebt op 21/4/cmp, kan u dit nagaan aan de hand van de hoofdbestemming en de ingebruiknamedatum:
   a. Is de hoofdbestemming A, dan is het perceel in gebruik op 21/4/cmp
   b. Is de hoofdbestemming G, dan is het perceel niet in gebruik op 21/4/cmp
   c. Is de hoofdbestemming I, dan is het perceel in gebruik op 21/4/cmp als de ingebruiknamedatum <= 21/4/cmp.

(2) : in de Tabel 'Teeltcodes' (zie webpagina 'Tabellen') is aangeduid in de kolom subsidiabel of de aangegeven hoofdteelt subsidiabel is

(3) : in de perceelsaangifte vindt u deze codes CON, SGM, NPO of LOO, terug in de kolom "gespecialiseerde productiemethode" (GPM). U vindt ook meer uitleg in de tabel 'Andere perceelsbestemmingen' .

(4) : tijdelijke niet-subsidiabiliteit, zie definitie van 'subsidiabele oppervlakte'. Als een perceel > 3 (zie webpagina 'Tabellen') maanden tijdelijk niet subsidiabel is, wordt het perceel de hele campagne als niet subsidiabel beschouwd.

(5) : een landbouwperceel kan definitief uit landbouw gaan, bijvoorbeeld wanneer het bebouwd wordt. Ook al is dit pas op het einde van de campagne, wordt het perceel toch de hele campagne als niet subsidiabel beschouwd.

In geval het perceel onderwerp is van een gerechtelijke procedure ("GER") waarbij het gebruiksrecht betwist wordt, kan u een perceel dat subsidiabel is volgens bovenstaand beslissingsmodel, uitzonderlijk toch als niet subsidiabel aanduiden. Deze percelen moeten met de hoofdbestemming "I" en als reden niet-subsidiabel [1] "GER" aangegeven worden. Deze percelen worden ook niet bij het subsidiabel bouwland gerekend.

‘Subsidiabel bouwland’ van mijn bedrijf

Het areaal ‘subsidiabel bouwland’ kunt u berekenen door beide beslissingsmodellen samen te gebruiken. U bepaalt eerst of een perceel bouwland is, vervolgens of dit subsidiabel is. Zijn beide het geval, dan mag u de oppervlakte van dit perceel meetellen in uw areaal ‘subsidiabel bouwland’.

Op basis van deze totale oppervlakte, worden uw vergroeningsvereisten bepaald.

Kunstmatige creatie van voordelen

Iedere vorm van bedrijfsorganisatie of aangifte die artificieel opgezet wordt met het oog op het veilig stellen van steunbetalingen of het verkrijgen van meer betalingen, evenals het ontlopen van verplichtingen zoals vergroening, randvoorwaarden,... wordt beschouwd als “ het kunstmatig creëren van voorwaarden om een voordeel te bekomen” conform artikel 60 van verordening (EU) nr. 1306/2013. Deze beoordeling zal over campagnes heen gebeuren en kan aanleiding geven tot correctieve acties.

Meer informatie

Op www.vlaanderen.be/landbouw/subsidies vindt u per maatregel een informatiefiche met de meest recente informatie.

Meer specifiek over de vergroeningsvereisten vindt u informatie op de webpagina’s:

- Vergroening – algemeen
- Vergroening – gewasdiversificatie
- Vergroening – ecologisch aandachtsgebied
- Vergroening – blijvend grasland

Hoe u dit praktisch op e-loket kan aangeven, vindt u in de fiches op bovenstaande webpagina’s:

- Vergroening – gewasdiversificatie – praktisch op e-loket
- Vergroening – ecologisch aandachtsgebied – praktisch op e-loket
- Vergroening – blijvend grasland – praktisch op e-loket

Voor bijkomende informatie kan u terecht bij uw buitendienst van het Departement Landbouw en Visserij. Alle contactgegevens vindt u terug in de tabel ‘Contactadressen Departement Landbouw en Visserij en andere beheerdiensten’ op de webpagina Tabellen

Disclaimer

Het Vlaams Gewest heeft deze fiches met de meeste zorg en nauwkeurigheid opgesteld op basis van de meest actuele beschikbare informatie. Het Vlaams Gewest kan evenwel geen enkele garantie geven omtrent de juistheid of de volledigheid van de informatie in deze fiches. U mag deze informatie niet als een persoonlijk, professioneel of juridisch advies of een equivalent daarvan beschouwen. Het Vlaams Gewest/de Vlaamse Gemeenschap kan niet verantwoordelijk worden gesteld voor schade die u zou ondervinden door het gebruik van de informatie die in deze fiches /website is opgenomen.

Vergroening gewasdiversificatie / 1.02.2016

Een gepaste gewasrotatie draagt bij tot een gezonde bodem. Het afwisselen van verschillende teelten voorkomt dat de bodem uitgeput raakt en zorgt u ervoor dat ziektekiemen en nematoden binnen de perken kunnen gehouden worden. Met de maatregel gewasdiversificatie moet u kunnen aantonen dat u verschillende teelten op uw bedrijf verbouwt.

Wanneer moet ik aan de maatregel gewasdiversificatie voldoen?

Bij de maatregel gewasdiversificatie wordt uitgegaan van uw oppervlakte bouwland. Dit is de totale subsidiabele oppervlakte die u in gebruik heeft op de uiterste indieningsdatum van uw verzamelaanvraag (21 april) en waarbij de oppervlakte voor blijvend grasland en blijvende teelten in mindering gebracht wordt. De totale oppervlakte bouwland van uw bedrijf binnen Vlaanderen vindt u terug op het e-loket in de elektronische verzamelaanvraag onder de rubriek vergroening.

Wanneer uw bedrijf 10 hectare of meer bouwland omvat, moet u voldoen aan de maatregel gewasdiversificatie, tenzij uw bedrijf aan één van de volgende voorwaarden voldoet:

- meer dan 75% van het areaal bouwland wordt gebruikt voor grasland, braakliggend land, of voor een combinatie ervan en het resterende bouwland bedraagt niet meer dan 30 hectare;
- meer dan 75% van het subsidiabel landbouwareaal is grasland (zowel blijvend grasland als grasland op bouwland) en het resterende bouwland bedraagt niet meer dan 30 hectare;
- meer dan 50% van het areaal aangegeven als bouwland verschilt van het areaal dat werd aangegeven in de verzamelaanvraag van het voorgaande jaar (m.a.w. u hebt meer dan 50% rotatiepercelen) en alle bouwland wordt beteeld met een ander gewas dan hetgeen dat in het voorgaande kalenderjaar aanwezig was.

Hoe kan ik voldoen aan de maatregel gewasdiversificatie?

- Wanneer uw bedrijf :
  - tussen de 10 en 30 hectare bouwland omvat, moet u op dat bouwland minstens 2 verschillende gewassen telen. Het omvangrijkste gewas mag daarbij niet meer dan 75% van het areaal bouwland innemen.
  - meer dan 30 hectare bouwland omvat, moet u op dat bouwland minstens 3 verschillende gewassen telen. Het omvangrijkste gewas mag niet meer dan 75% van het areaal bouwland beslaan en de twee omvangrijkste gewassen samen niet meer dan 95%.

  Deze maximum oppervlaktepercentages gelden niet wanneer meer dan 75% van het totale areaal bouwland ingenomen wordt door ofwel grasland ofwel braakliggend land. Op het resterende bouwlandareaal mag het omvangrijkste gewas dan wel niet meer dan 75% innemen, tenzij dit omvangrijkste gewas ofwel braakliggend land ofwel grasland is.

Definitie "gewas" voor de maatregel gewasdiversificatie

- Een gewas dat in aanmerking komt voor de maatregel gewasdiversificatie is ofwel:
  - braakliggend land;
  - grassen of kruidachtige voedergewassen (= grasland, inclusief grasklaver, grasluzerne, …);
  - een subsidiabele landbouwteelt (bijvoorbeeld maïs, aardappelen, tarwe, …) die volgens de wetgeving:
    - behoort tot een geslacht opgenomen in de botanische gewasclassificatie;
    - behoort tot één van de soorten ingedeeld onder de familie van de kruisbloemigen, de nachtschaden of de komkommerachtigen;
- Een gewas voor de maatregel gewasdiversificatie is eigenlijk een groep van teelten die behoren tot hetzelfde geslacht of soort. Zo is er het gewas 'bieten' waartoe de voederbiet, suikerbiet en rode biet behoren. Een ander voorbeeld is het gewas 'koolachtige' waartoe broccoli, bloemkool, spruitkool, rode kool, … behoren. Op het e-loket wordt deze opdeling voor u gemaakt. De opdeling kan u ook raadplegen op de webpagina 'Tabellen' in de bijhorende tabel 'Teeltgroepen gewasdiversificatie'.

- Winterteelten en zomerteelten worden evenwel als afzonderlijke gewassen beschouwd, ook al behoren ze tot hetzelfde geslacht. Zo zullen bijvoorbeeld wintertarwe en zomertarwe als 2 verschillende gewassen in rekening worden gebracht.
- Voor de maatregel gewasdiversificatie wordt de hoofdteelt in rekening gebracht. De hoofdteelt is de teelt die op 31 mei van het kalenderjaar op het perceel aanwezig is. Als op die datum geen teelt, een grasachtige voorteelt of een gewas dat uitsluitend als groenbedekker bestemd is en nog niet vernietigd is, aanwezig is op het perceel, dan is de hoofdteelt de eerste teelt die op het perceel wordt ingezaaid, behalve wanneer deze niet de primaire gebruiksdoelstelling van het perceel weerspiegelt. In dat geval is het de teelt die de primaire doelstelling weerspiegelt die moet ingevuld worden.

Combinatieteelten, onderzaai en zaadmengsels

U past een combinatieteelt toe wanneer u op een perceel gelijktijdig twee of meer teelten in afzonderlijke rijen verbouwt. Elk gewas dat ten minste 25 % van dat perceel inneemt, wordt afzonderlijk geteld. Het areaal dat de afzonderlijke gewassen innemen, wordt berekend door het areaal waarop de combinatieteelt plaatsvindt, te delen door het aantal gewassen dat ten minste 25 % van dat areaal inneemt, ongeacht het daadwerkelijke aandeel van het gewas op dat areaal. Braak wordt niet beschouwd als hoofdteelt bij combinatieteelt.

Wanneer u onder een hoofdteelt een tweede teelt inzaait, dan wordt enkel de hoofdteelt in rekening gebracht. Indien de tweede teelt gras betreft, moet u dit aangeven in de verzamelaanvraag met 'gras als onderzaai' in één van de kolommen voor nateelt.

Een areaal waarop u een zaadmengsel inzaait, wordt als een apart gewas (menggewas) beschouwd. Echter, wanneer in het mengsel grassen zijn opgenomen, dan zal het gewas steeds als "grasland" beschouwd worden. Hierop geldt slechts één uitzondering: in het geval van graszaadteelt wordt het perceel als bouwland aanzien.

Definitie "teeltperiode" voor de maatregel gewasdiversificatie

De teeltperiode voor gewasdiversificatie loopt van 15 mei tot en met 31 augustus.

De hoofdteelt moet aanwezig zijn tijdens de teeltperiode volgens de traditionele teeltpraktijk. De hoofdteelt moet dus niet elke dag van de teeltperiode op het veld aanwezig zijn maar moet wel controleerbaar zijn tijdens deze periode.

Niet-naleving van mijn verplichtingen

Wanneer u niet voldoet aan de opgelegde verplichtingen, zal het areaal dat in aanmerking komt voor de vergroeningspremie verminderd worden. Hierbij zal de overschrijding van de bovenvermelde percentages de vermindering bepalen.

Bijvoorbeeld voor een bedrijf met 20 ha bouwland waarbij het hoofdgewas 16 ha inneemt, zal het areaal dat voor de vergroeningspremie in aanmerking komt als volgt verminderd worden:

- De 16 ha komt overeen met een aandeel van het omvangrijkste gewas van 80%. Dit is een overschrijding van de norm met 5%. Deze overschrijding zal als volgt in rekening gebracht worden:
    - het omvangrijkste gewas mag slechts 75% van 20 ha innemen of met andere woorden 15 ha;
    - aangezien het omvangrijkste gewas 16 ha inneemt, is er een teveel van 1 ha;
    - 1 ha op 5 ha dat een ander gewas had moeten zijn, betekent een verschilfactor van 1 ha/5 ha = 0,2
    - de verschilfactor vermenigvuldigd met het areaal bouwland geeft in het voorbeeld een vermindering van 0,2 x 20 ha = 4 ha;
    - deze vermindering wordt voor de helft meegenomen: 4 ha x 50% = 2 ha;
    - het areaal (de totale subsidiabele oppervlakte die in aanmerking komt voor de basisbetaling) waarvoor de landbouwer de vergroeningspremie zal ontvangen, zal met 2 ha verminderd worden.

Wanneer u drie jaar na elkaar niet voldoet, zal in de volgende jaren de volledige vermindering in rekening worden gebracht en niet langer de helft.

Kunstmatige creatie van voordelen

Iedere vorm van bedrijfsorganisatie of aangifte die artificieel opgezet wordt met het oog op het veilig stellen van steunbetalingen of het verkrijgen van meer betalingen, evenals het ontlopen van verplichtingen zoals vergroening, randvoorwaarden,... wordt beschouwd als " het kunstmatig creëren van voorwaarden om een voordeel te bekomen" conform artikel 60 van verordening (EU) nr. 1306/2013. Deze beoordeling zal over campagnes heen gebeuren en kan aanleiding geven tot correctieve acties.

Meer informatie

Voor bijkomende informatie over het praktisch invullen van de gewasdiversificatie op het e-loket en algemene informatie over de vergroening vindt u deze op de website onder www.vlaanderen.be/landbouw/vergroening.

Voor bijkomende informatie kan u terecht bij uw buitendienst van het Departement Landbouw en Visserij. Alle contactgegevens vindt u terug in de tabel 'Contactadressen Departement Landbouw en Visserij en andere beheerdiensten' op de webpagina 'Tabellen'.

Disclaimer

Het Vlaams Gewest heeft deze fiches met de meeste zorg en nauwkeurigheid opgesteld op basis van de meest actuele beschikbare informatie. Het Vlaams Gewest kan evenwel geen enkele garantie geven omtrent de juistheid of de volledigheid van de informatie in deze fiches. U mag deze informatie niet als een persoonlijk, professioneel of juridisch advies of een equivalent daarvan beschouwen. Het Vlaams Gewest/de Vlaamse Gemeenschap kan niet verantwoordelijk worden gesteld voor schade die u zou ondervinden door het gebruik van de informatie die in deze fiches /website is opgenomen.

Vergroening – gewasdiversificatie: praktisch op e-loket / 24.02.2016

//

AANPASSINGEN FICHE (zie groene tekst):

(1) 24.02.2016: Toevoeging onder punt 'Hoeveel gewassen moet ik telen om te voldoen aan de gewasdiversificatie', voorbeeld 2: <<niet meer dan 75%>> - voorbeeld 3: <<...(75% van 50 ha).en (95% van 50 ha).

Hieronder vindt u informatie met betrekking tot de werking van het scherm "vergroening – gewasdiversificatie".

Hoe kan ik het scherm bereiken?

Via de actiemenu links van het scherm klikt u op "vergroening" en daarna op "gewasdiversificatie".

Hoe ziet het scherm eruit?

Het scherm ziet er als volgt uit:



Gewasdiversificatie

Overzicht aangegeven gewasdiversificatieteeltgroepen

Teeltgroep	Gewasdiversificatie oppervlakte (ha)	Verhouding teeltgroep / bouwland
Cichoreiachtigen	0.08	1.31
Maïs	0.10	1.64
Wintertarwe of Spelt	1.81	29.67
Aardappelen	4.11	67.38

Percelen

Perceelsnummer	Perceelsnaam	Aangegeven opp. (ha)	Referentie opp. (ha)	Teeltpercentage	Oppervlakte gewasdiversificatie (ha)	Hoofdteelt, 2de, 3de of 4de gecombineerde teelt
2	vijver bij hoeve	0.08	0.08	100.00%	0.08	9515 - Witloof (voor het loof) - vers

Op het scherm worden onder elkaar twee tabellen weergegeven: "overzicht aangegeven gewasdiversificatieteeltgroepen" en "percelen".

Hoe werkt het scherm?

In het "overzicht aangegeven gewasdiversificatieteeltgroepen" wordt een samenvatting gegeven van alle percelen in gebruik op 21/04 die een potentieel subsidiabele hoofdteelt hebben. Opgelet, een perceel waarvoor een grafische overlapping bestaat met een andere landbouwer wordt ook meegenomen in deze samenvatting. Op basis van het hier opgenomen percentage wordt bepaald of u al dan niet voldoet aan de vereisten voor gewasdiversificatie onder vergroening (zie fiche "vergroening – gewasdiversificatie").

De tabel bevat volgende kolommen:

- teeltgroep, de Nederlandse benaming van de groep gewasdiversificatie wordt getoond indien er minstens één perceel is aangegeven met een teelt die voldoet aan volgende voorwaarden van subsidiabiliteit en bouwland:
  - deze combineerbaar is met de hoofdbestemming "A";
  - er geen gespecialiseerde productiemethode SGM, NPO, CON of LOO opgenomen voor het perceel;
  - het perceel geen status "BG (blijvend grasland onder vergroening)" heeft.
- gewasdiversificatie opp. (ha) (som van de referentie oppervlakte van de detailrijen in de tabel "percelen");
- verhouding tov bouwland (%).

Het integrale overzicht gewasdiversificatie (tabel "overzicht aangegeven gewasdiversificatieteeltgroepen") wordt eveneens opgenomen op de afdruk van de verzamelaanvraag onder de titel "vergroening".

Van de geselecteerde rij in de tabel "aangegeven gewasdiversificatieteeltgroepen" (standaard is de eerste rij geselecteerd) worden de details weergegeven in de tabel "percelen". De tabel "percelen" bevat volgende kolommen:

- Perceelsnummer;
- Perceelsnaam;
- Aangegeven opp. (ha);
- Referentie opp. (ha);
- Teeltpercentage;
- Oppervlakte gewasdiversificatie (ha);
- Hoofdteelt, 2de, 3de, 4de gecombineerde teelt (de teelt wordt getoond indien er minstens één is aangegeven met deze teelt).

Hoeveel gewassen moet ik telen om te voldoen aan de gewasdiversificatie?

De oppervlakte bouwland bepaalt hoeveel gewassen u moet telen:

- Een landbouwer met minder dan 10 ha bouwland is vrijgesteld voor gewasdiversificatie;
- Een landbouwer met 10-30 ha bouwland zal minstens 2 gewassen (= 2 teeltgroepen) moeten telen waarvan de eerste hoofdteelt niet meer dan 75% mag beslaan van het totale areaal bouwland;
- Een landbouwer met meer dan 30 ha bouwland zal minstens 3 gewassen (= 3 teeltgroepen) moeten telen waarvan de eerste hoofdteelt niet meer dan 75% mag beslaan van het totale areaal bouwland en de twee belangrijkste teelten samen niet meer dan 95%.

Voorbeelden:

1. Landbouwer A geeft 3 ha grasland dat status "BG" heeft en 9 ha bouwland aan in zijn verzamelaanvraag. Deze landbouwer bezit minder dan 10 ha bouwland en is daarom vrijgesteld voor gewasdiversificatie.
2. Landbouwer B geeft 1 ha grasland dat status "BG" heeft en 11 ha bouwland aan in zijn verzamelaanvraag. Deze landbouwer bezit meer dan 10 ha bouwland en zal 2 verschillende gewassen moeten telen waarvan de grootste teelt niet meer dan 75% beslaat van zijn areaal bouwland.

3. Landbouwer C geeft 30 ha grasland dat status "BG" heeft, 5 ha blijvende teelten (BT) en 50 ha maïs aan in zijn verzamelaanvraag. Deze landbouwer bezit meer dan 30 ha bouwland (maïs) en zal dus naast maïs nog twee bijkomende gewassen moeten inzaaien. Maïs wordt beschouwd als de eerste teelt en mag dus een maximum oppervlakte innemen van 37.5 ha (75% van 50 ha). De oppervlakte van de eerste teelt (maïs) en de tweede teelt mag niet groter zijn dan 47.5 ha (95% van 50 ha).

Hoe kan ik de gegevens van dit scherm wijzigen?

De gegevens in dit scherm zijn afhankelijk van de velden die ingevuld worden op de pagina's "perceelsgegevens" en "via tabel". Met andere woorden, dit scherm kunt u niet aanpassen.

Waar vind ik meer informatie over de werking van dit scherm?

Meer informatie vindt u door rechts bovenaan het scherm op te klikken.

Kunstmatige creatie van voordelen

Iedere vorm van bedrijfsorganisatie of aangifte die artificieel opgezet wordt met het oog op het veilig stellen van steunbetalingen of het verkrijgen van meer betalingen, evenals het ontlopen van verplichtingen zoals vergroening, randvoorwaarden,... wordt beschouwd als " het kunstmatig creëren van voorwaarden om een voordeel te bekomen" conform artikel 60 van verordening (EU) nr. 1306/2013. Deze beoordeling zal over campagnes heen gebeuren en kan aanleiding geven tot correctieve acties.

Meer informatie

Op www.vlaanderen.be/landbouw/subsidies vindt u per thema meerdere informatiefiches met de meest recente informatie.

Voor bijkomende informatie kan u terecht bij uw buitendienst van het Departement Landbouw en Visserij. Alle contactgegevens vindt u terug in de tabel 'Contactadressen Departement Landbouw en Visserij en andere beheerdiensten' op de webpagina 'Tabellen'

Lees zeker ook de fiches op de website:

www.vlaanderen.be/landbouw/vergroening

Disclaimer

Het Vlaams Gewest heeft deze fiches met de meeste zorg en nauwkeurigheid opgesteld op basis van de meest actuele beschikbare informatie. Het Vlaams Gewest kan evenwel geen enkele garantie geven omtrent de juistheid of de volledigheid van de informatie in deze fiches. U mag deze informatie niet als een persoonlijk, professioneel of juridisch advies of een equivalent daarvan beschouwen. Het Vlaams Gewest/de Vlaamse Gemeenschap kan niet verantwoordelijk worden gesteld voor schade die u zou ondervinden door het gebruik van de informatie die in deze fiches /website is opgenomen.

Vergroening - blijvend grasland en ecologisch kwetsbaar blijvend grasland / 1.02.2016

Via de vergroening van directe steun wil Europa landbouwers betalen voor drie praktijken die van groot maatschappelijk nut zijn, maar niet vergoed worden door een normale marktwerking. Het behoud van blijvend grasland is één van deze drie praktijken. Omwille van de opgeslagen koolstof in de bodem is het behoud van het areaal blijvend grasland van belang in de strijd tegen klimaatverandering. Daarnaast zijn sommige percelen blijvend grasland door de aanwezige fauna en flora ecologisch kwetsbaar en is het nodig deze te beschermen.

Deze fiche verduidelijkt de aanduiding van blijvend grasland en ecologisch kwetsbaar blijvend grasland onder de vergroeningsmaatregel "behoud van blijvend grasland" en de eraan gekoppelde concrete verplichtingen op het niveau van het landbouwbedrijf.

Wanneer moet ik aan de maatregel blijvend grasland voldoen?

Als u beschikt over:

- betalingsrechten in kader van de basisbetaalregeling, en
- percelen blijvend grasland, of
- percelen ecologisch kwetsbaar blijvend grasland.

Welke percelen moet ik beschouwen als blijvend grasland?

Elk perceel dat u gedurende een periode van vijf opeenvolgende jaren aanhoudt als "grassen en andere kruidachtige voedergewassen", wordt "blijvend grasland" de dag erop.

De administratie kent het attribuut "BG" toe aan een perceel, op basis van de gewascodes die u de voorbije jaren in de verzamelaanvraag aan dit perceel heeft toegekend.

Een perceel krijgt het attribuut "BG", als het gedurende vijf opeenvolgende jaren wordt aangegeven met een teeltcode voor grassen en andere kruidachtige voedergewassen, zoals bijvoorbeeld de codes: "60 – grasland, 660 – grasluzerne, 700 – grasklaver, 9828 – natuurlijk grasland met minimumactiviteit". Ook "82 – braakliggend land met minimumactiviteit zonder EAG" en "89 - braakliggend land met minimumactiviteit met EAG", worden beschouwd als vallend onder "grassen en andere kruidachtige voedergewassen".

Dit attribuut kunt u raadplegen via de electronische verzamelaanvraag op het e-loket, via vergroening – (blijvend) grasland.

Welke percelen moet ik aanzien als ecologisch kwetsbaar blijvend grasland (EKBG)?

De Vlaamse overheid heeft in 2015 binnen de Natura 2000-gebieden de percelen die in 2014 als blijvende grasland gekend waren en die gelegen zijn in waterrijke gebieden, of op veengronden, of waarvoor reeds als historisch permanent grasland een scheurverbod gold onder het Natuurdecreet, als EKBG aangeduid. Vanaf 1 januari 2016 heeft de Vlaamse overheid binnen de Natura2000-gebieden gelegen in de landbouwstreek de Polders bijkomend percelen als EKBG aangeduid, namelijk de percelen aangeduid als historisch permanent grasland waarvoor een vergunningsplicht voor het wijzigen van de vegetatie geldt onder het Natuurdecreet.

Daarenboven heeft de Vlaamse overheid in de landbouwstreek de Polders ook buiten de Natura2000-gebieden met ingang van 1 januari 2016 percelen als EKBG aangeduid. Het betreft percelen die in 2015 als blijvend grasland gekend waren en die voorkomen op de kaart van de historische permanente graslanden in de landbouwstreek van de Polders die de Vlaamse Regering op 27 november 2015 definitief heeft vastgesteld. Het zijn enerzijds percelen die reliefrijk en eventueel soortenrijk zijn en anderzijds percelen die vallen onder het verbod op het wijzigen van de vegetatie of de vergunningsplicht voor het wijzigen van de vegetatie onder het Natuurdecreet.

Welke verplichtingen moet ik naleven in het kader van de algemene regeling voor het behoud van blijvend grasland?

Wanneer u beschikt over percelen blijvend grasland die geen EKBG zijn, dan kunt u onderhevig zijn aan bijkomende verplichtingen in het kader van de vergroening. De concrete verplichtingen in een bepaalde campagne (vb. 2018) hangen af van de waarde van de Vlaamse ratio blijvend grasland. De ratio wordt berekend op basis van de subsidiabele percelen van alle Vlaamse vergroeningsplichtigen. Het is de verhouding van het areaal blijvend grasland ten opzichte van het totale areaal landbouwgrond. De waarde van de Vlaamse ratio blijvend grasland wordt in elk campagne vergeleken met een Vlaamse referentieratio vastgesteld in 2015. In functie van het resultaat van deze vergelijking zullen de concrete verplichtingen voor uw bedrijf verschillen:

Situatie 1: de Vlaamse ratio van campagne X is met niet meer dan 5% gedaald ten opzichte van de Vlaamse referentieratio, vastgesteld in 2015. In dit geval moet u op uw bedrijf in campagne X en X+1 geen bijkomende specifieke verplichtingen nakomen, bovenop het strikte behoud van percelen EKBG;

Situatie 2: de Vlaamse ratio van campagne X is met meer dan 5% gedaald ten opzichte van de Vlaamse referentieratio, vastgesteld in 2015. In dit geval moet u op uw bedrijf, in campagne X en X+1:

- het verbod op het omzetten of ploegen van alle percelen blijvend grasland respecteren;
- een eventuele verplichting tot heraanleg van blijvend grasland respecteren; de administratie zal vergroeningsplichtige landbouwers die in campagne X beschikken over een perceel blijvend grasland dat in X of X-1 omgezet of geploegd werd, verplichten om het gescheurde areaal gedeeltelijk of volledig heraan te leggen. Deze percelen zijn raadpleegbaar via de aparte grafische laag "Vlaamse referentiepercelen blijvend grasland" in de verzamelaanvraag op het e-loket. Indien heraanleg op de oorspronkelijke percelen niet mogelijk is, mag u een overeenkomstige oppervlakte als grasland inzaaien of een eerder ingezaaid perceel aanduiden. In deze gevallen zullen de percelen vanaf die campagne als "blijvend grasland" beschouwd worden en moeten ze ook voor de volgende vijf opeenvolgende jaren als blijvend grasland behouden blijven. Een perceel dat al als grasland was aangegeven, moet u minstens zo lang als grasland behouden totdat een termijn van vijf jaar is volgemaakt. De herinzaai moet uiterlijk op de uiterste indieningsdatum van de verzamelaanvraag voor de campagne X+1 gerealiseerd zijn.
- Indien deze laatste situatie van toepassing is in campagne X, zal de administratie u hiervan op de hoogte brengen in het laatste kwartaal van X.

Welke verplichtingen moet ik naleven wanneer ik ecologisch kwetsbaar blijvend grasland heb op mijn bedrijf?

Er wordt een onderscheid gemaakt tussen EKBG dat enkel beschermd is door landbouwwetgeving en EKBG dat ook beschermd is door natuurwetgeving. Dit onderscheid is grafisch raadpleegbaar via de verzamelaanvraag op het e-loket.

Voor percelen aangeduid als EKBG die tevens onder de bescherming van het Natuurdecreet vallen, geldt dat het wijzigen van de vegetatie door geen enkele handeling (bv. ploegen, bemesting, toepassen van gewasbeschermingsmiddelen,...) is toegelaten.

Voor percelen aangeduid als EKBG die niet onder de bescherming van het Natuurdecreet vallen geldt een verbod op ploegen of omzetten naar andere vormen van grondgebruik dan "grassen en kruidachtige voedergewassen". Gewoon graslandbeheer inclusief bemesting en doorzaaien is toegelaten.

Wanneer ben ik vrijgesteld van de herinzaaiverplichting en het scheurverbod?

- Elke landbouwer zonder betalingsrechten is niet gebonden aan de vergroeningsverplichtingen.
- Een landbouwer met betalingsrechten:
    - is vrijgesteld voor percelen die gecertificeerd zijn als biologisch of in omschakeling, waarbij die landbouwer niet afzag van zijn vrijstelling van de vergroeningseisen.
    - is vrijgesteld van een herinzaaiverplichting voor percelen die "blijvend" grasland werden door het afsluiten van een agromilieumaatregel of een beheersovereenkomst, maar die hij in het jaar na afloop van de agromilieumaatregel of beheersovereenkomst toch omzet.

Wat zijn de gevolgen als ik niet voldoe aan mijn verplichtingen?

Wanneer uw bedrijf niet voldoet aan de opgelegde verplichtingen zal het areaal dat in aanmerking komt voor de vergroeningspremie verminderd worden. Concreet betekent dit dat de vergroeningspremie voor ten minste de volgende arealen niet zal uitgekeerd worden:

- het areaal ecologisch kwetsbaar blijvend grasland dat geploegd of omgezet is, ondanks het ploeg- en omzettingsverbod;
- het areaal blijvend grasland onderhevig is aan een scheurverbod dat desalniettemin is omgezet;
- het areaal blijvend grasland dat onderhevig is aan een heraanlegverplichting, maar waarop deze heraanleg niet is uitgevoerd, of dat na heraanleg vroegtijdig is omgezet.

Daarbovenop is een bijkomende administratieve sanctie mogelijk (zie fiche Vergroening - algemeen).

Heeft het attribuut "BG" impact op mijn verplichtingen m.b.t. de overige vergroeningsmaatregelen?

Er is inderdaad een impact. Een perceel dat via het attribuut "BG" wordt aangeduid als blijvend grasland, is daardoor ook geen "bouwland" of "blijvende teelt". De oppervlakte van dit perceel zal dus niet meetellen bij de berekening van het benodigde areaal ecologisch aandachtsgebied (zie ook fiche vergroening ecologisch aandachtsgebied). Daarnaast maakt dit perceel geen deel uit van het areaal bouwland waarop u gewasdiversificatie moet toepassen. Het is dus het attribuut "BG" en niet de status "P" (zie fiche 'Randvoorwaarden – blijvend grasland' www.vlaanderen.be/landbouw/randvoorwaarden) die bepaalt of grasland al dan niet tot het bouwland behoort.

Hoe kan ik in 2016 aan de randvoorwaardenmaatregel blijvend grasland voldoen?

Voor het naleven van uw individueel referentieareaal (IRA) zie fiche fiche 'Randvoorwaarden – blijvend grasland' op www.vlaanderen.be/landbouw/randvoorwaarden.

Kan ik een perceel blijvend grasland dan steeds omzetten wanneer het geen EKBG is en er geen verplichtingen gelden in het kader van de algemene regeling?

Op de eerste plaats moet elke landbouwer omzichtig omspringen met zijn areaal blijvend grasland. Door het omzetten van blijvend grasland kan de Vlaamse ratio blijvend grasland met meer dan 5% dalen waardoor een algemeen scheurverbod van kracht wordt en landbouwers verplicht zullen worden om opnieuw blijvend grasland aan te leggen.

Een perceel blijvend grasland dat niet aangeduid is als EKBG, zou dan wel vanuit het oogpunt vergroening geploegd mogen worden, maar daarom nog niet op basis van het Natuurdecreet.:

Buiten de landbouwstreek de Polders zijn enkel binnen de Natura 2000-gebieden blijvende graslanden als EKBG aangeduid. Het gaat dan om de historische permanente graslanden (HPG's) met een verbod op het wijzigen van de vegetatie volgens het Natuurdecreet aangeduid als EKBG, met uitzondering van de HPG's van belang voor de fauna volgens de biologische waarderingskaart. De HPG's met vergunningsplicht voor het wijzigen van vegetatie niet aangeduid als EKBG, terwijl ze toch onder de bescherming van het Natuurdecreet vallen. Dit is eveneens het geval buiten de Natura 2000-gebieden waar zowel de HPG's met een verbod op het wijzigen van de vegetatie als met een natuurvergunningsplicht voor het wijzigen van de vegetatie niet als EKBG aangeduid zijn.

Wanneer de landbouwer een perceel dat geen EKBG is toch zou willen omzetten, moet hij steeds nagaan of dit ook volgens de natuurwetgeving mogelijk is. Het niet naleven van het verbod op het wijzigen van de vegetatie of natuurvergunningsplicht is tevens een inbreuk op de randvoorwaarden, namelijk op de beheerseis voortvloeiend uit Habitat- en Vogelrichtlijn (zie de algemene brochure randvoorwaarden op www.vlaanderen.be/landbouw/randvoorwaarden).

Kunstmatige creatie van voordelen

Iedere vorm van bedrijfsorganisatie of aangifte die artificieel opgezet wordt met het oog op het veilig stellen van steunbetalingen of het verkrijgen van meer betalingen, evenals het ontlopen van verplichtingen zoals vergroening, randvoorwaarden,... wordt beschouwd als " het kunstmatig creëren van voorwaarden om een voordeel te bekomen" conform artikel 60 van verordening (EU) nr. 1306/2013. Deze beoordeling zal over campagnes heen gebeuren en kan aanleiding geven tot correctieve acties.

Disclaimer

Het Vlaams Gewest heeft deze fiches met de meeste zorg en nauwkeurigheid opgesteld op basis van de meest actuele beschikbare informatie. Het Vlaams Gewest kan evenwel geen enkele garantie geven omtrent de juistheid of de volledigheid van de informatie in deze fiches. U mag deze informatie niet als een persoonlijk, professioneel of juridisch advies of een equivalent daarvan beschouwen. Het Vlaams Gewest/de Vlaamse Gemeenschap kan niet verantwoordelijk worden gesteld voor schade die u zou ondervinden door het gebruik van de informatie die in deze fiches /website is opgenomen.

Vergroening – blijvend grasland/voorbeelden / 1.02.2016

Deze fiche bevat een aantal voorbeeldsituaties die bijkomende verduidelijking geven bij de maatregel behoud blijvend grasland onder vergroening.

We raden u aan om, alvorens u deze infofiche doorneemt, eerst de fiche "vergroening - blijvend grasland" te lezen.

Welke percelen moet ik beschouwen als blijvend grasland?

Voorbeeld: in de verzamelaanvraag van campagne 2016 staat een perceel met attribuut BG. Waarom?

Campagne	Gewascode	Aanduiding als BG
2010	Mais	Bouwland (*)
2011	Grasachtige	Bouwland (*)
2012	Grasachtige	Bouwland (*)
2013	Grasachtige	Bouwland (*)
2014	Grasachtige	Bouwland (*)
2015	Grasachtige	Bouwland (*)
2016		Krijgt attribuut "BG": blijvend grasland want reeds 5 jaar grasachtige

(*) wat telt is dat de grasachtige code 5 jaar op rij voorkomt. Voordien is het bouwland (of permanente teelt).

Welke verplichtingen moet ik naleven in het kader van de algemene regeling voor het behoud van blijvend grasland?

Situatie 1:

Eind 2017 deelt de overheid mee dat de Vlaamse ratio van campagne 2017 met meer dan 5% gedaald is ten opzichte van de Vlaamse referentieratio. De overheid kondigt daarom onmiddellijk een scheurverbod aan en formuleert een heraanlegverplichting voor percelen die blijvend grasland waren in 2016 of 2015, maar die volgens de verzamelaanvraag 2017 omgezet zijn.

De landbouwer kiest in campagne 2018 een gewascode "grasachtige" voor een perceel dat niet getroffen is door een heraanlegverplichting, maar wel onder het scheurverbod voor blijvend grasland valt. Wat zijn de gevolgen in 2018 en 2019?

Campagne	Gewascode	Perceel aangeduid als BG?
2011	Mais	Neen, wel aangeduid als bouwland (*)
2012	Grasachtige	Neen, wel aangeduid als bouwland (*)
2013	Grasachtige	Neen, wel aangeduid als bouwland (*)
2014	Grasachtige	Neen, wel aangeduid als bouwland (*)
2015	Grasachtige	Neen, wel aangeduid als bouwland (*)
2016	Grasachtige	Neen, wel aangeduid als bouwland (*)
2017	Grasachtige	Ja, aangeduid als "BG"
2018	**Gevolg 1:** landbouwer kies voor grasachtige, en respecteert ermee het scheurverbod	Ja, aangeduid als "BG"
2019		**Gevolg 2:** Behoud van attribuut "BG"

*) wat telt is dat de grasachtige code 5 jaar op rij voorkomt. Voordien is het bouwland (of permanente teelt).

Situatie 2 :

Eind 2017 deelt de overheid mee dat de Vlaamse ratio van campagne 2017 met meer dan 5% gedaald is ten opzichte van de Vlaamse referentieratio. De overheid kondigt daarom onmiddellijk een scheurverbod aan en formuleert een heraanlegverplichting voor percelen die blijvend grasland waren in 2016 of 2015, maar die volgens de verzamelaanvraag 2017 omgezet zijn.

De landbouwer zaait in campagne 2018 het gewas "mais" in op een perceel dat niet getroffen is door een heraanlegverplichting, maar wel onder het scheurverbod voor blijvend grasland valt. Wat zijn de gevolgen in 2018 en 2019?

Campagne	Gewascode	Perceel aangeduid als BG?
2011	Mais	Neen, wel aangeduid als bouwland (*)
2012	Grasachtige	Neen, wel aangeduid als bouwland (*)
2013	Grasachtige	Neen, wel aangeduid als bouwland (*)
2014	Grasachtige	Neen, wel aangeduid als bouwland (*)
2015	Grasachtige	Neen, wel aangeduid als bouwland (*)
2016	Grasachtige	Neen, wel aangeduid als bouwland (*)
2017	Grasachtige	Ja, aangeduid als "BG"
2018	Landbouwer kies voor mais, en schendt ermee het scheurverbod. **Gevolg 1:** er volgt een vergroeningssanctie, en verplichting om perceel in 2019 heraan te leggen als blijvend grasland	**Gevolg 2:** het perceel voorgedrukt als "BG" wordt bouwland
2019		**Gevolg 3:** Perceel wordt aangeduid als "blijvend grasland". De landbouwer moet het perceel herstellen als blijvend grasland, en als dusdanig aanhouden tijdens de volgende 5 jaar

(*) wat telt is dat de grasachtige code 5 jaar op rij voorkomt. Voordien is het bouwland (of permanente teelt).

Situatie 3 :

Eind 2017 deelt de overheid mee dat de Vlaamse ratio van campagne 2017 met meer dan 5% gedaald is ten opzichte van de Vlaamse referentieratio. De overheid kondigt daarom onmiddellijk een scheurverbod aan en formuleert een heraanlegverplichting voor percelen die blijvend grasland waren in 2016 of 2015, maar die volgens de verzamelaanvraag 2017 omgezet zijn.

De landbouwer kiest in campagne 2018 een gewascode "grasachtige" voor een perceel dat getroffen is door een heraanlegverplichting. Wat zijn de gevolgen in 2018 en 2019?

Campagne	Gewascode	Perceel aangeduid als BG?
2011	Grasachtige	Neen, wel aangeduid als bouwland (*)
2012	Grasachtige	Neen, wel aangeduid als bouwland (*)
2013	Grasachtige	Neen, wel aangeduid als bouwland (*)
2014	Grasachtige	Neen, wel aangeduid als bouwland (*)
2015	Grasachtige	Neen, wel aangeduid als bouwland (*)
2016	Mais	Ja, aangeduid als "BG"
2017	Grasachtige	Neen, wel aangeduid als bouwland (*)
2018	Landbouwer kies voor grasachtige, respecteert ermee de heraanlegverplichting, en vermijdt vergroeningssanctie.	**Gevolg 1:** Aangeduid als "blijvend grasland" (als gevolg van de heraanlegverplichting
2019		**Gevolg 2:** de landbouwer moet het perceel als "grasland" aanhouden tijdens de volgende 4 jaar.

(*) wat telt is dat de grasachtige code 5 jaar op rij voorkomt. Voordien is het bouwland (of permanente teelt).

Kunstmatige creatie van voordelen

Iedere vorm van bedrijfsorganisatie of aangifte die artificieel opgezet wordt met het oog op het veilig stellen van steunbetalingen of het verkrijgen van meer betalingen, evenals het ontlopen van verplichtingen zoals vergroening, randvoorwaarden,... wordt beschouwd als " het kunstmatig creëren van voorwaarden om een voordeel te bekomen" conform artikel 60 van verordening (EU) nr. 1306/2013. Deze beoordeling zal over campagnes heen gebeuren en kan aanleiding geven tot correctieve acties.

Waar vind ik meer informatie?

Op www.vlaanderen.be/landbouw/subsidies vindt u per maatregel een informatiefiche met de meest recente informatie.
Voor bijkomende informatie kan u terecht bij uw buitendienst van het Departement Landbouw en Visserij. Alle contactgegevens vindt u terug in de tabel 'Contactadressen Departement Landbouw en Visserij en andere beheerdiensten' op de webpagina 'Tabellen'.

Disclaimers
Het Vlaams Gewest heeft deze fiches met de meeste zorg en nauwkeurigheid opgesteld op basis van de meest actuele beschikbare informatie. Het Vlaams Gewest kan evenwel geen enkele garantie geven omtrent de juistheid of de volledigheid van de informatie in deze fiches. U mag deze informatie niet als een persoonlijk, professioneel of juridisch advies of een equivalent daarvan beschouwen. Het Vlaams Gewest/de Vlaamse Gemeenschap kan niet verantwoordelijk worden gesteld voor schade die u zou ondervinden door het gebruik van de informatie die in deze fiches /website is opgenomen.

DEPARTEMENT
LANDBOUW & VISSERIJ

Vergroening - blijvend grasland: praktisch op e-loket / 1.02.2016

Hieronder vindt u meer informatie met betrekking tot de werking van het scherm. “vergroening – blijvend grasland”

Hoe kan ik het scherm bereiken?

Via de actiemenu links van het scherm klikt u op “vergroening” en daarna op “blijvend grasland”.

Hoe ziet het scherm eruit?

Het scherm ziet er als volgt uit:

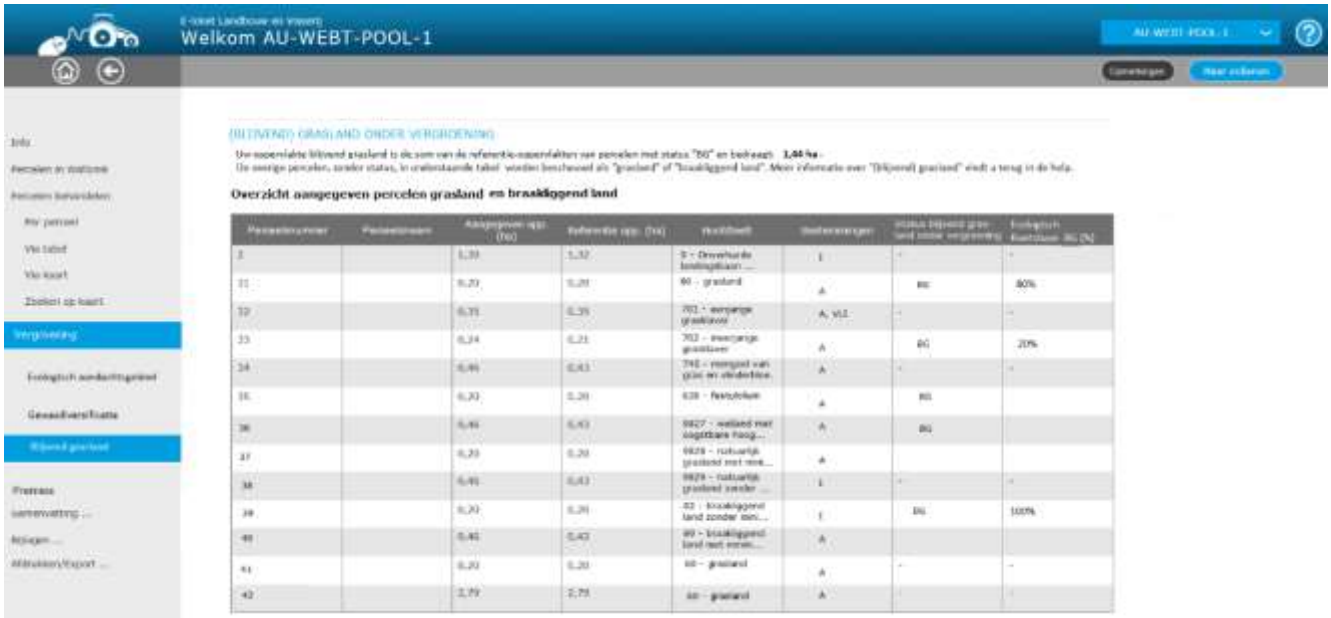

De tabel “(blijvend) grasland onder vergroening” bevat volgende kolommen:

- Perceelsnummer van de huidige campagne;
- Perceelsnaam (indien opgegeven in de verzamelaanvraag);
- Aangegeven oppervlakte (ha);
- Referentie oppervlakte (ha);
- Hoofdteelt;
- Bestemmingen (enkel percelen met de hoofdbestemming “I” of “A” die door u in gebruik zijn op 21/04/2016 worden opgenomen in deze tabel, ook indien deze percelen een grafische overlapping vertonen met andere percelen);
- Status blijvend grasland onder vergroening;
- Ecologisch kwetsbaar blijvend grasland (% overlap met de laag ecologisch kwetsbaar blijvend grasland).

Hoe werkt het scherm?

Boven de tabel vindt u de som van de referentie oppervlakten van uw blijvend grasland onder vergroening.

De tabel geeft een overzicht van al uw percelen met een graslandcode en in gebruik op 21/04/2016. De percelen met een status “BG” worden onder de vergroening beschouwd als blijvend grasland.

De gegevens in dit scherm zijn afhankelijk van de velden die ingevuld worden op de pagina’s “perceelsgegevens” en “via tabel” van de verzamelaanvraag. Met andere woorden, dit scherm kunt u niet aanpassen.

Een overzicht van de aangegeven percelen (blijvend) grasland onder vergroening wordt eveneens weergegeven op de afdruk van de verzamelaanvraag.

Welke percelen komen mogelijks in aanmerking voor een inzaaiverplichting?

In het kader van de vergroening is het mogelijk dat er voor bepaalde percelen een inzaaiverplichting geldt (zie fiche "vergroening – blijvend grasland"). De (gescheurde) percelen blijvend grasland waarop een inzaaiverplichting rust, kan u oproepen door op "via kaart" het icoon "Vlaamse referentielaag blijvend grasland 2016" aan te klikken.

Waar vind ik welke percelen (of delen ervan) beschouwd worden als ecologisch kwetsbaar blijvend grasland?

Sommige percelen of delen ervan worden in het kader van de vergroening beschouwd als ecologisch kwetsbaar blijvend grasland. Deze percelen of delen ervan mogen onder geen enkel beding omgezet worden. De informatie met betrekking tot de laag ecologisch kwetsbaar blijvend grasland kan u in de verzamelaanvraag op de pagina "perceelsgegevens" onder de rubriek "informatie over randvoorwaarden of beheerovereenkomst" raadplegen. Ook via de laatste kolom van de tabel "(blijvend) grasland onder vergroening" kunt u steeds nagaan of, en met hoeveel procent, een perceel overlapt met de laag ecologisch kwetsbaar blijvend grasland.

Blijvend grasland onder de randvoorwaarden

Voor meer informatie met betrekking tot het scheuren en het in standhouden van blijvend grasland onder de randvoorwaarden (IRA) zie fiche 'Randvoorwaarden – blijvend grasland' op www.vlaanderen.be/landbouw/randvoorwaarden.

Kunstmatige creatie van voordelen

Iedere vorm van bedrijfsorganisatie of aangifte die artificieel opgezet wordt met het oog op het veilig stellen van steunbetalingen of het verkrijgen van meer betalingen, evenals het ontlopen van verplichtingen zoals vergroening, randvoorwaarden,... wordt beschouwd als " het kunstmatig creëren van voorwaarden om een voordeel te bekomen" conform artikel 60 van verordening (EU) nr. 1306/2013. Deze beoordeling zal over campagnes heen gebeuren en kan aanleiding geven tot correctieve acties.

Lees zeker ook de fiches:

- Vergroening – blijvend grasland (www.vlaanderen.be/landbouw/vergroening)
- Randvoorwaarden – blijvend grasland (www.vlaanderen.be/landbouw/randvoorwaarden)

Disclaimer
Het Vlaams Gewest heeft deze fiches met de meeste zorg en nauwkeurigheid opgesteld op basis van de meest actuele beschikbare informatie. Het Vlaams Gewest kan evenwel geen enkele garantie geven omtrent de juistheid of de volledigheid van de informatie in deze fiches. U mag deze informatie niet als een persoonlijk, professioneel of juridisch advies of een equivalent daarvan beschouwen. Het Vlaams Gewest/de Vlaamse Gemeenschap kan niet verantwoordelijk worden gesteld voor schade die u zou ondervinden door het gebruik van de informatie die in deze fiches /website is opgenomen.

Vergroening – ecologisch aandachtsgebied 6.04.2016

//

AANPASSINGEN FICHE (zie groene tekst):

(1) 25.02.2016: Toevoeging van code 700 in de tabel 'Potentieel EAG'

(2) 06.04.2016: vervangen code 9831 door 9832

Met haar biodiversiteitsstrategie wenst de Europese Unie een halt toe te roepen aan een verder verlies aan biodiversiteit in Europa. Als een van de voornaamste grondbeheerders spelen landbouwers een belangrijke rol bij het invoeren en in stand houden van landbouwsystemen en -praktijken die bijdragen tot het behoud en het verbeteren van de biodiversiteit in het agrarisch landschap. De maatregel ecologisch aandachtsgebied binnen het vergroeningspakket wenst deze maatschappelijke rol van de landbouwer te benadrukken.

Wanneer moet ik aan de maatregel ecologisch aandachtsgebied voldoen?

Bij de maatregel ecologisch aandachtsgebied wordt uit gegaan van uw oppervlakte bouwland. Dit is de totale subsidiabele oppervlakte die u in gebruik heeft op de uiterste indieningsdatum van uw verzamelaanvraag (21 april) en waarbij de oppervlakte voor blijvend grasland en blijvende teelten in mindering wordt gebracht. De totale oppervlakte bouwland van uw bedrijf vindt u terug in uw verzamelaanvraag onder de rubriek 'vergroening'.

Wanneer uw bedrijf meer dan 15 hectare bouwland omvat, moet u voldoen aan de maatregel ecologisch aandachtsgebied, tenzij uw bedrijf aan een van de volgende voorwaarden voldoet:

- meer dan 75% van het bouwland wordt gebruikt als grasland, als braakgrond, voor de teelt van vlinderbloemige gewassen of voor een combinatie van deze en het resterende bouwland bedraagt niet meer dan 30 hectare.
- meer dan 75% van het subsidiabel landbouwareaal is grasland (zowel blijvend grasland als grasland op bouwland) en het resterende bouwland bedraagt niet meer dan 30 hectare.

Welke maatregel moet ik treffen?

U moet een areaal dat minstens gelijk is aan 5% van uw areaal bouwland, inrichten als ecologisch aandachtsgebied.

Welke types ecologisch aandachtsgebied kan ik inbrengen om aan de 5% te komen?

Volgende types ecologisch aandachtsgebied kan u meetellen in Vlaanderen:

- braakliggend land;
- de volgende landschapselementen: houtkanten, bomen in groep, akkerranden, poelen, grachten;
- bufferstroken langs waterlopen;
- boslandbouw (agroforestry);
- stroken subsidiabel areaal langs bosranden;
- percelen met korte omloophout;
- beboste landbouwgronden;
- groenbedekking;
- stikstofbindende gewassen.

Hoe wordt de oppervlakte van de verschillende types in rekening gebracht?

Voor sommige types ecologisch aandachtsgebied zal u, via de aangifte van het perceel, de oppervlakte kunnen aanduiden in de verzamelaanvraag. Dit is het geval voor braakliggend land, stikstofbindende gewassen, groenbedekking, korte omloophout, houtkanten, poelen, bomen in groep, boslandbouw, beboste landbouwgrond en akkerranden. Voor andere types zijn de lengtematen gekend via de overlap met specifieke gebieden op de fotoplannen. Dit geldt voor de stroken subsidiabel areaal langs bosranden, bufferstroken langs waterlopen en grachten. Deze lengtematen worden vervolgens omgezet in oppervlaktes door ze te vermenigvuldigen met een omzettingsfactor.

Om de uiteindelijke oppervlakte te kennen die als ecologisch aandachtsgebied zal meetellen, moet ook nog een wegingsfactor toegepast worden. Volgende tabel geeft een overzicht van de omzettings- en wegingsfactoren.

Types ecologisch aandachtsgebeid		Omzettingsfactor	Wegingsfactor	Ecologisch aandachtsgebied
Braakliggend land		n.v.t.	1	1 m^2 = 1 m^2
Bufferstroken langs waterlopen		6	1,5	1 m = 9 m^2
Boslandbouw (Agroforestry)		n.v.t.	1	1 m^2 = 1 m^2
Subsidiabele stroken langs bosranden	Zonder productie	6	1,5	1 m = 9 m^2
	Met productie	6	0,3	1 m = 1,8 m^2
Korte omloophout		n.v.t.	0,3	1 m^2 = 0,3 m^2
Beboste landbouwgrond		n.v.t.	1	1 m^2 = 1 m^2
Groenbedekking		n.v.t.	0,3	1 m^2 = 0,3 m^2
Stikstofbindende gewassen		n.v.t.	0,7	1 m^2 = 0,7 m^2
Landschapselementen	Houtkanten	n.v.t.	2	1 m^2 = 2 m^2
	Bomen in groep	n.v.t.	1,5	1 m^2 = 1,5 m^2
	Akkerranden	n.v.t.	1,5	1 m^2 = 1,5 m^2
	Poelen	n.v.t.	1,5	1 m^2 = 1,5 m^2
	Grachten	1,5 (50% van 3)	2	1 m = 3 m^2

Als u beboste landbouwgrond, korte omloophout, bomen in groep, grachten, houtkanten, poelen aanduidt en activeert als EAG, en u berekent het percentage EAG op uw bouwland, dan wordt de oppervlakte bouwland verhoogd met de oppervlakte van dit EAG. Wanneer u enkel de lengte kent berekent u de oppervlakte door de lengte te vermenigvuldigen met de omzettingsfactor. In de elektronische verzamelaanvraag gebeurt deze correctie van het areaal bouwland automatisch

Hoe kan ik mijn ecologisch aandachtsgebied aangeven in mijn verzamelaanvraag?

In onderstaande tabel wordt een overzicht gegeven wanneer een perceel opgenomen wordt in de lijst potentieel aandachtsgebied binnen het e-loket. In deze lijst op het e-loket duidt u aan welk potentieel EAG voor u zal meetellen als EAG (= EAG activeren). **Let op:** EAG activeren = EAG voorwaarden respecteren. Raadpleeg ook de help onder e-loket en de diverse EAG voorwaarden.

Type EAG	Potentieel EAG indien:
Braakliggend land	Hoofdteelt: 89, 98, 9832 [2]
Houtkant	Hoofdteelt: 4
Bomen in groep	Hoofdteelt: 895
Akkerrand	Gespecialiseerde productiemethode 'AKR'
Poel	Hoofdteelt: 3
Gracht	Perceel bouwland grenst aan een waterloop tussen 2 en 6 meter breed
Bufferstrook langs waterloop	Perceel bouwland grenst aan een waterloop breder dan 2 meter
Boslandbouw (agroforestry)	Percelen met gesubsidieerde boslandbouw
Strook subsidiabel areaal langs bosrand	Perceel bouwland grenst aan de EAG-boslaag
Perceel korte omloophout	Hoofdteelt: 883, 963
Beboste landbouwgrond	Percelen met gesubsidieerde bebossing van landbouwgrond
Groenbedekking	Nateelt: 657, 658, 659, 700 [1]
Stikstofbindende gewassen	Hoofdteelt: 51, 52, 53, 721, 722, 723, 731, 732, 744, 747

Wat zijn de gevolgen als ik niet voldoe aan mijn verplichtingen?

Wanneer u niet voldoet aan de opgelegde verplichtingen, zal het areaal dat in aanmerking komt voor de vergroeningspremie verminderd worden. Hierbij zal het tekort aan ecologisch aandachtsgebied de vermindering bepalen.

Bijvoorbeeld een bedrijf met 40 ha bouwland zou over 2 ha ecologisch aandachtsgebied moeten beschikken. Wanneer dit bedrijf maar over 1,5 ha ecologisch aandachtsgebied beschikt, leidt dit tot de volgende vermindering:

- op 2 ha is er een tekort van 0,5 ha
- dit geeft een verschilfactor gelijk aan 0,5 ha/2 ha (of 25% tekort)
- de helft van het product van de verschilfactor met het areaal bouwland, bepaalt de vermindering.
    - 25% op 40 ha bouwland is 10 ha

- 10 ha/2 is 5 ha
- De vermindering bedraagt met andere woorden 5 ha

Wanneer u drie jaar na elkaar niet voldoet, zal in de volgende jaren niet langer de helft maar het volledige product van de verschilfactor met het areaal bouwland in mindering worden gebracht.

EAG-types waarop geen landbouwproductie plaatsvindt

"Geen landbouwproductie" betekent dat er op het betrokken perceel of de strook geen gewas wordt verbouwd. De inzaai van een faunamengsel, een bloemenmengsel of de inzaai van een gewas dat niet geoogst zal worden en dit in het kader van een aantoonbare (gebruiks)overeenkomst, is wel toegelaten.

Onderstaande tabel geeft voor vier EAG types 'zonder landbouwproductie' weer hoe ze ingetekend moeten worden en vooral welk gewas of activiteit er op het perceel of op de strook kan/mag voorkomen:

Combinatietabel EAG / bedekking - activiteit	Braakliggend land	Landschaps-element Akkerrand	Bufferstrook langs waterlopen*	Strook subsidiabel areaal langs bosranden zonder productie*
Intekenen	**Apart perceel**	**Apart perceel** (GPM**: 'AKR')	**Deel van perceel** (automatisch)	**Deel van perceel** (automatisch)
Wettelijke breedte	-	Min 1m - max 20m	Min 5 m	Min 5m - max 10m
Braak	ja (gewascode 89)	ja (gewascode 82)	ja	ja
Faunamengsel	ja (gewascode 98)	ja (gewascode 98)	ja	ja
Bloemenmengsel	ja (gewascode 9832 [2])	ja (gewascode 9831)	ja	ja
Gras	nee	ja (graslandcode en onderscheidbaar)	ja (onderscheidbaar)	ja (onderscheidbaar)
Begrazen	nee	nee	ja	ja
Maaien / Klepelen	ja (voor 1 okt)	ja	ja	ja
Afvoeren	Enkel met overeenkomst***	Enkel met overeenkomst***	ja	ja
Landbouwteelt, andere dan gras	nee	Enkel met overeenkomst***	Enkel met overeenkomst***	Enkel met overeenkomst***
Bemesting / gewasbeschermingsmiddel	nee	Ja (maar beperken)	nee	nee

* Bij stroken is de gewascode van het volledige perceel = de gewascode van de hoofdteelt. De tabel geeft enkel weer welke bedekking / activiteit er op de strook zelf kan voorkomen.
** GPM: Gespecialiseerde productiemethode
*** Een "(gebruiks)**overeenkomst**" is een schriftelijke overeenkomst die een landbouwer sluit met een overheid, vereniging of rechtspersoon, met het oog op het realiseren van milieu- of natuurdoelstellingen op grasland of bouwland waarop de overeenkomst betrekking heeft. Het kan onder meer gaan om een overeenkomst met een gewestelijke overheid (het Departement Landbouw en Visserij, het Agentschap voor Natuur en Bos, ...) of met lokale overheden zoals gemeenten en provincies. Het kan ook gaan om een overeenkomst met een vereniging of rechtspersoon, zoals bijvoorbeeld een natuur- of milieuorganisatie (Natuurpunt, de Regionale Landschappen, ...). Een landbouwer moet de overeenkomst ten allen tijde kunnen voorleggen bij controles.

Kunstmatige creatie van voordelen

Iedere vorm van bedrijfsorganisatie of aangifte die artificieel opgezet wordt met het oog op het veilig stellen van steunbetalingen of het verkrijgen van meer betalingen, evenals het ontlopen van verplichtingen zoals vergroening, randvoorwaarden,... wordt beschouwd als " het kunstmatig creëren van voorwaarden om een voordeel te bekomen" conform artikel 60 van verordening (EU) nr. 1306/2013. Deze beoordeling zal over campagnes heen gebeuren en kan aanleiding geven tot correctieve acties.

Disclaimer
Het Vlaams Gewest heeft deze fiches met de meeste zorg en nauwkeurigheid opgesteld op basis van de meest actuele beschikbare informatie. Het Vlaams Gewest kan evenwel geen enkele garantie geven omtrent de juistheid of de volledigheid van de informatie in deze fiches. U mag deze informatie niet als een persoonlijk, professioneel of juridisch advies of een equivalent daarvan beschouwen. Het Vlaams Gewest/de Vlaamse Gemeenschap kan niet verantwoordelijk worden gesteld voor schade die u zou ondervinden door het gebruik van de informatie die in deze fiches /website is opgenomen.

Vergroening – ecologisch aandachtsgebied - Braakliggend land / 6.04.2016

//

AANPASSINGEN FICHE (zie groene tekst):

(1) 06.04.2016: vervangen code 9831 door 9832

Voorwaarden braakliggend land

- U mag in het betrokken jaar op het perceel geen landbouwproductie realiseren: u mag geen landbouwgewas inzaaien tijdens de periode van 1 maart tot 31 augustus. De inzaai van een wintergewas dat u in het volgende jaar kunt oogsten is wel toegelaten. Ook mag u maatregelen treffen die de biodiversiteitsvoordelen vergroten, zoals de inzaai van een wildbloemenmengsel;
- Bemesting en gebruik van gewasbeschermingsmiddelen zijn niet toegelaten;
- Percelen met gras als hoofdteelt of nateelt in de voorgaande campagne kunnen enkel als braakliggend land beschouwd worden op voorwaarde dat het grasland wordt ingewerkt voor de start van de braaklegging;
- Een perceel dat in de verzamelvraag is klaargezet als blijvend grasland onder vergroening (BG-status) kan in hetzelfde campagnejaar niet aangegeven worden als braakliggend land;
- Braakliggend land dat 5 jaar onafgebroken als ecologisch aandachtsgebied wordt aangegeven, blijft bouwland;
- U moet het betrokken perceel van 1/1 tot en met 31/12 in eigen gebruik hebben.

Geen Landbouwproductie op Braakliggend land

- **"Geen landbouwproductie"** betekent dat er op het betrokken perceel geen gewas wordt verbouwd. De inzaai van een faunamengsel, een bloemenmengsel of de inzaai van een gewas dat niet geoogst zal worden en dit in het kader van een aantoonbare (gebruiks)overeenkomst, is wel toegelaten.

Onderstaande tabel geeft weer hoe een perceel met EAG 'Braakliggend land' ingetekend moet worden en vooral welk gewas of activiteit er op het perceel kan/mag voorkomen:

Combinatietabel EAG / bedekking - activiteit	Braakliggend land
Intekenen	**Apart perceel**
Wettelijke breedte	-
Braak	ja (gewascode 89)
Faunamengsel	ja (gewascode 98)
Bloemenmengsel	ja (gewascode 9832 [(1)])
Gras	nee
Begrazen	nee
Maaien / Klepelen	ja (voor 1 okt)
Afvoeren	Enkel met overeenkomst*
Landbouwteelt, andere dan gras	nee
Bemesting / gewasbeschermingsmiddel	nee

* Een "(gebruiks)**overeenkomst"** is een schriftelijke overeenkomst die een landbouwer sluit met een overheid, vereniging of rechtspersoon, met het oog op het realiseren van milieu- of natuurdoelstellingen op grasland of bouwland waarop de overeenkomst betrekking heeft. Het kan onder meer gaan om een overeenkomst met een gewestelijke overheid (het Departement Landbouw en Visserij, het Agentschap voor Natuur en Bos, ...) of met lokale

overheden zoals gemeenten en provincies. Het kan ook gaan om een overeenkomst met een vereniging of rechtspersoon, zoals bijvoorbeeld een natuur- of milieuorganisatie (Natuurpunt, de Regionale Landschappen, ...). Een landbouwer moet de overeenkomst ten allen tijde kunnen voorleggen bij controles.

Aangifte braakliggend land in de verzamelaanvraag

Wanneer een perceel braakliggend land aangegeven wordt in de perceelsaangifte met de gewascode **89, 98 of 9832**[1], zal dit perceel braak worden opgenomen in de lijst potentieel ecologisch aandachtsgebied binnen het e-loket op de pagina vergroening ecologisch aandachtsgebied. In deze lijst op het e-loket duidt u aan welk potentieel EAG voor u zal meetellen als EAG (= EAG activeren). **Let op:** EAG activeren = EAG voorwaarden respecteren. Raadpleeg ook de help onder e-loket en de diverse EAG voorwaarden.

Kunstmatige creatie van voordelen

Iedere vorm van bedrijfsorganisatie of aangifte die artificieel opgezet wordt met het oog op het veilig stellen van steunbetalingen of het verkrijgen van meer betalingen, evenals het ontlopen van verplichtingen zoals vergroening, randvoorwaarden,... wordt beschouwd als " het kunstmatig creëren van voorwaarden om een voordeel te bekomen" conform artikel 60 van verordening (EU) nr. 1306/2013. Deze beoordeling zal over campagnes heen gebeuren en kan aanleiding geven tot correctieve acties.

Disclaimer

Het Vlaams Gewest heeft deze fiches met de meeste zorg en nauwkeurigheid opgesteld op basis van de meest actuele beschikbare informatie. Het Vlaams Gewest kan evenwel geen enkele garantie geven omtrent de juistheid of de volledigheid van de informatie in deze fiches. U mag deze informatie niet als een persoonlijk, professioneel of juridisch advies of een equivalent daarvan beschouwen. Het Vlaams Gewest/de Vlaamse Gemeenschap kan niet verantwoordelijk worden gesteld voor schade die u zou ondervinden door het gebruik van de informatie die in deze fiches /website is opgenomen.

Vergroening – ecologisch aandachtsgebied - Landschapselementen / 1.02.2016

//

Voorwaarden Landschapselementen

- Landschapselementen die te uwer beschikking staan en op uw bouwland gelegen zijn of er direct aan grenzen, kunt u meetellen voor zover ze aan de volgende voorwaarden voldoen:
    - Houtkanten: minimaal 0,01 hectare groot, maximaal 10 meter breed en geen onderbreking in de lengte die groter is dan 4 meter;
    - Bomen in groep met overlappende kruinen en bosjes van minimaal 0,01 hectare en maximaal 0,30 hectare;
    - Akkerranden met een breedte van minimum 1 meter en maximum 20 meter, waarop geen landbouwproductie plaatsvindt;
    - Poelen en vijvers van minimum 0,01 hectare en maximaal 0,10 hectare; reservoirs van beton of plastic komen niet in aanmerking;
    - Grachten van minimaal 2 meter en maximaal 6 meter breedte, inclusief open waterlopen voor irrigatie en drainage, voor zover de wanden niet uit beton bestaan;
- Houtkanten, bomen in groep, poelen en grachten moet u van 1/1 tot en met 31/12 ter beschikking hebben. Akkerranden moet u minstens van 21/4 tot en met 31/12 in eigen gebruik hebben.

Geen landbouwproductie op akkerranden

- **"Geen landbouwproductie"** betekent dat er op het perceel met de akkerrand geen gewas wordt verbouwd. De inzaai van een faunamengsel, een bloemenmengsel of de inzaai van een gewas dat niet geoogst zal worden en dit in het kader van een aantoonbare (gebruiks)overeenkomst, is wel toegelaten.

Onderstaande tabel geeft weer hoe een perceel met EAG 'Akkerrand' ingetekend moet worden en vooral welk gewas of activiteit er op het perceel kan/mag voorkomen:

Combinatietabel EAG / bedekking - activiteit	Landschapselement Akkerrand
Intekenen	**Apart perceel** (GPM*: 'AKR')
Wettelijke breedte	Min 1m - max 20m
Braak	ja (gewascode 82)
Faunamengsel	ja (gewascode 98)
Bloemenmengsel	ja (gewascode 9831)
Gras	ja (graslandcode en onderscheidbaar)
Begrazen	nee
Maaien / Klepelen	ja
Afvoeren	Enkel met overeenkomst**
Landbouwteelt, andere dan gras	Enkel met overeenkomst**
Bemesting / gewasbeschermingsmiddel	Ja (maar beperken)

* GPM: Gespecialiseerde productiemethode

** Een "(gebruiks)overeenkomst" is een schriftelijke overeenkomst die een landbouwer sluit met een overheid, vereniging of rechtspersoon, en met het oog op realiseren van milieu- of natuurdoelstellingen op grasland of bouwland waarop de overeenkomst betrekking heeft. Het kan onder meer gaan om een overeenkomst met een gewestelijke overheid (het Departement Landbouw en Visserij, het Agentschap voor Natuur en Bos, ...) of met lokale overheden zoals gemeenten en provincies. Het kan ook gaan om een overeenkomst met een vereniging of

rechtspersoon, zoals bijvoorbeeld een natuur- of milieuorganisatie (Natuurpunt, de Regionale Landschappen, ...). Een landbouwer moet de overeenkomst ten allen tijde kunnen voorleggen bij controles.

Aangifte landschapselementen in de verzamelaanvraag

Afhankelijk van het landschapselement zal het perceel aangegeven worden in de perceelsaangifte, wordt een gespecialiseerde productiemethode gebruikt of wordt er automatisch een landschapselement gedetecteerd als het betrokken perceel werd aangegeven. In onderstaande tabel vindt u de wijze waarop het element kan worden aangegeven. Dit element zal dan worden opgenomen in de lijst potentieel ecologisch aandachtsgebied binnen het e-loket op de pagina vergroening ecologisch aandachtsgebied. In deze lijst op het e-loket duidt u aan welk potentieel EAG voor u zal meetellen als EAG (= EAG activeren). **Let op:** EAG activeren = EAG voorwaarden respecteren. Raadpleeg ook de help onder e-loket.

Type EAG	Potentieel EAG indien:
Houtkant	Hoofdteelt: 4
Bomen in groep	Hoofdteelt: 895
Akkerrand	Gespecialiseerde productiemethode 'AKR'
Poel	Hoofdteelt: 3
Gracht	Perceel bouwland grenst aan een waterloop tussen 2 en 6 meter breed

Kunstmatige creatie van voordelen

Iedere vorm van bedrijfsorganisatie of aangifte die artificieel opgezet wordt met het oog op het veilig stellen van steunbetalingen of het verkrijgen van meer betalingen, evenals het ontlopen van verplichtingen zoals vergroening, randvoorwaarden,... wordt beschouwd als " het kunstmatig creëren van voorwaarden om een voordeel te bekomen" conform artikel 60 van verordening (EU) nr. 1306/2013. Deze beoordeling zal over campagnes heen gebeuren en kan aanleiding geven tot correctieve acties.

Disclaimer
Het Vlaams Gewest heeft deze fiches met de meeste zorg en nauwkeurigheid opgesteld op basis van de meest actuele beschikbare informatie. Het Vlaams Gewest kan evenwel geen enkele garantie geven omtrent de juistheid of de volledigheid van de informatie in deze fiches. U mag deze informatie niet als een persoonlijk, professioneel of juridisch advies of een equivalent daarvan beschouwen. Het Vlaams Gewest/de Vlaamse Gemeenschap kan niet verantwoordelijk worden gesteld voor schade die u zou ondervinden door het gebruik van de informatie die in deze fiches /website is opgenomen.

Vergroening – ecologisch aandachtsgebied – Bufferstrook langs waterloop/ 1.02.2016

Voorwaarden bufferstroken langs waterlopen

- Bufferstroken gelegen op of direct aangrenzend aan bouwland kunt u laten meetellen als ecologisch aandachtgebied voor zover ze gelegen zijn langs waterlopen die ingetekend zijn op de fotoplannen (volgens het Grootschalig Referentiebestand, dat het Agentschap voor Geografische Informatie Vlaanderen beheert); de bufferstroken zelf moet u niet apart intekenen;
- Op de bufferstrook is geen landbouwproductie toegelaten, maar de bufferstrook moet bedekt zijn (mag ingezaaid worden) gedurende het kalenderjaar;
- Begrazen of maaien is toegelaten, op voorwaarde dat de bufferstrook steeds kan worden onderscheiden van het aangrenzend bouwland;
- De bufferstrook moet een minimale breedte hebben van 5 meter en start aan de bovenste knik van de talludrand;
- De oevervegetatie wordt als dusdanig meegerekend als ecologisch aandachtsgebied voor zover deze zich niet verder uitstrekt dan 10 meter van de bovenste knik van de talludrand;
- Het gebruik van gewasbeschermingsmiddelen en bemesting zijn niet toegelaten met uitzondering van de pleksgewijze bestrijding van akkerdistel en de rechtstreekse uitscheiding door de grazende dieren;
- U moet het betrokken perceel van 1/1 tot en met 31/12 in eigen gebruik hebben.

Geen landbouwproductie op bufferstroken langs waterlopen

- **"Geen landbouwproductie"** betekent dat er op de strook geen gewas wordt verbouwd. De inzaai van een faunamengsel, een bloemenmengsel of de inzaai van een gewas dat niet geoogst zal worden en dit in het kader van een aantoonbare (gebruiks)overeenkomst, is wel toegelaten.

Onderstaande tabel geeft voor het EAG type 'bufferstroken langs waterlopen'' weer hoe ze aangegeven moeten worden en vooral welk gewas of activiteit er op de strook kan/mag voorkomen:

Combinatietabel EAG / bedekking - activiteit	Bufferstrook langs waterlopen*
Intekenen	**Deel van perceel** (automatisch)
Wettelijke breedte	Min 5 m
Braak	ja
Faunamengsel	ja
Bloemenmengsel	ja
Gras	ja (onderscheidbaar)
Begrazen	ja
Maaien / Klepelen	ja
Afvoeren	ja
Landbouwteelt, andere dan gras	Enkel met overeenkomst**
Bemesting / gewasbeschermingsmiddel	nee

* Bij stroken is de gewascode van het volledige perceel = de gewascode van de hoofdteelt. De tabel geeft enkel weer welke bedekking / activiteit er op de strook zelf kan voorkomen.
** Een "(gebruiks)**overeenkomst**" is een schriftelijke overeenkomst die een landbouwer sluit met een overheid, vereniging of rechtspersoon, met het oog op het realiseren van milieu- of natuurdoelstellingen op grasland of bouwland waarop de overeenkomst betrekking heeft. Het kan onder meer gaan om een overeenkomst met een gewestelijke overheid (het Departement Landbouw en Visserij, het Agentschap voor Natuur en Bos, ...) of met lokale overheden zoals gemeenten en provincies. Het kan ook gaan om een overeenkomst met een vereniging of rechtspersoon, zoals bijvoorbeeld een natuur- of milieuorganisatie (Natuurpunt, de Regionale Landschappen, ...). Een landbouwer moet de overeenkomst ten allen tijde kunnen voorleggen bij controles.

Aangifte bufferstroken langs waterlopen in de verzamelaanvraag

Wanneer een perceel grenst aan een waterloop tussen 2 en 6 m breed en aangegeven wordt in de perceelsaangifte, wordt op dit perceel automatisch in een bufferstrook voorzien in de lijst potentieel ecologisch aandachtsgebied binnen het e-loket op de pagina vergroening ecologisch aandachtsgebied. In deze lijst op het e-loket duidt u aan welk potentieel EAG voor u zal meetellen als EAG (= EAG activeren). **Let op:** EAG activeren = EAG voorwaarden respecteren. Raadpleeg ook de help onder e-loket en de diverse EAG voorwaarden.

Kunstmatige creatie van voordelen

Iedere vorm van bedrijfsorganisatie of aangifte die artificieel opgezet wordt met het oog op het veilig stellen van steunbetalingen of het verkrijgen van meer betalingen, evenals het ontlopen van verplichtingen zoals vergroening, randvoorwaarden,... wordt beschouwd als " het kunstmatig creëren van voorwaarden om een voordeel te bekomen" conform artikel 60 van verordening (EU) nr. 1306/2013. Deze beoordeling zal over campagnes heen gebeuren en kan aanleiding geven tot correctieve acties.

Disclaimer
Het Vlaams Gewest heeft deze fiches met de meeste zorg en nauwkeurigheid opgesteld op basis van de meest actuele beschikbare informatie. Het Vlaams Gewest kan evenwel geen enkele garantie geven omtrent de juistheid of de volledigheid van de informatie in deze fiches. U mag deze informatie niet als een persoonlijk, professioneel of juridisch advies of een equivalent daarvan beschouwen. Het Vlaams Gewest/de Vlaamse Gemeenschap kan niet verantwoordelijk worden gesteld voor schade die u zou ondervinden door het gebruik van de informatie die in deze fiches /website is opgenomen.

Vergroening – ecologisch aandachtsgebied - Boslandbouw / 1.02.2016

//

Voorwaarden Boslandbouw (agroforestry)

- Subsidiabele bouwlandarealen waarop u aan boslandbouw doet met steun in kader van pijler II (PDPO II of PDPO III), kunt u laten meetellen voor uw areaal ecologisch aandachtsgebied;
- U moet het betrokken perceel minstens van 21/4 tot en met 31/12 in eigen gebruik hebben.

Aangifte boslandbouw in de verzamelaanvraag

Wanneer u voor een perceel een verbintenis heeft afgesloten voor het aanleggen van een boslandbouwsysteem onder PDPO, dan wordt dit perceel in het eerste jaar met de bijkomende bestemming 'BLS' zoveel mogelijk voorgedrukt en komt dit daarna automatisch in de lijst potentieel ecologisch aandachtsgebied binnen het e-loket op de pagina vergroening ecologisch aandachtsgebied. In deze lijst op het e-loket duidt u aan welk potentieel EAG voor u zal meetellen als EAG (= EAG activeren). **Let op:** EAG activeren = EAG voorwaarden respecteren. Raadpleeg ook de help onder e-loket en de diverse EAG voorwaarden.

Kunstmatige creatie van voordelen

Iedere vorm van bedrijfsorganisatie of aangifte die artificieel opgezet wordt met het oog op het veilig stellen van steunbetalingen of het verkrijgen van meer betalingen, evenals het ontlopen van verplichtingen zoals vergroening, randvoorwaarden,… wordt beschouwd als " het kunstmatig creëren van voorwaarden om een voordeel te bekomen" conform artikel 60 van verordening (EU) nr. 1306/2013. Deze beoordeling zal over campagnes heen gebeuren en kan aanleiding geven tot correctieve acties.

Disclaimer
Het Vlaams Gewest heeft deze fiches met de meeste zorg en nauwkeurigheid opgesteld op basis van de meest actuele beschikbare informatie. Het Vlaams Gewest kan evenwel geen enkele garantie geven omtrent de juistheid of de volledigheid van de informatie in deze fiches. U mag deze informatie niet als een persoonlijk, professioneel of juridisch advies of een equivalent daarvan beschouwen. Het Vlaams Gewest/de Vlaamse Gemeenschap kan niet verantwoordelijk worden gesteld voor schade die u zou ondervinden door het gebruik van de informatie die in deze fiches /website is opgenomen.

Vergroening – ecologisch aandachtsgebied – Strook subsidiabel areaal langs bosrand / 1.02.2016

//

Voorwaarden stroken subsidiabel areaal langs bosranden

- Zowel stroken subsidiabel areaal langs bosranden **met als zonder landbouwproductie** kunnen meetellen als ecologisch aandachtsgebied; deze stroken moet u niet apart intekenen;
- Als u een strook subsidiabel areaal langs een bosrand aangeeft, moet deze strook minstens 5 meter breed zijn. Een strook zonder productie mag maximaal 10 meter breed zijn;
- U mag de strook zonder landbouwproductie wel maaien of laten begrazen, op voorwaarde dat de strook steeds kan worden onderscheiden van het aangrenzend bouwland; tevens zijn het gebruik van gewasbeschermingsmiddelen en bemesting niet toegelaten, met uitzondering van de pleksgewijze bestrijding van akkerdistel en de rechtstreekse uitscheiding door de grazende dieren;
- U moet het betrokken perceel met een strook subsidiabel areaal langs bosranden zonder landbouwproductie van 1/1 tot en met 31/12 in eigen gebruik hebben. Een perceel met een strook met landbouwproductie moet u minstens van 21/4 tot en met 31/12 in eigen gebruik hebben.

Geen landbouwproductie op stroken subsidiabel areaal langs bosranden

- **"Geen landbouwproductie"** betekent dat er op de strook geen gewas wordt verbouwd. De inzaai van een faunamengsel, een bloemenmengsel of de inzaai van een gewas dat niet geoogst zal worden en dit in het kader van een aantoonbare (gebruiks)overeenkomst, is wel toegelaten.

Onderstaande tabel geeft voor het EAG type 'stroken subsidiabel areaal langs bosranden zonder landbouwproductie' weer hoe ze aangegeven moeten worden en vooral welk gewas of activiteit er op de strook kan/mag voorkomen:

Combinatietabel EAG / bedekking - activiteit	Strook subsidiabel areaal langs bosranden zonder productie*
Intekenen	**Deel van perceel** (automatisch)
Wettelijke breedte	Min 5m - max 10m
Braak	ja
Faunamengsel	ja
Bloemenmengsel	ja
Gras	ja (onderscheidbaar)
Begrazen	ja
Maaien / Klepelen	ja
Afvoeren	ja
Landbouwteelt, andere dan gras	Enkel met overeenkomst**
Bemesting / gewasbeschermingsmiddel	nee

* Bij stroken is de gewascode van het volledige perceel = de gewascode van de hoofdteelt. De tabel geeft enkel weer welke bedekking / activiteit er op de strook zelf kan voorkomen.
** Een "(gebruiks)overeenkomst" is een schriftelijke overeenkomst die een landbouwer sluit met een overheid, vereniging of rechtspersoon, met het oog het op realiseren van milieu- of natuurdoelstellingen op grasland of bouwland waarop de overeenkomst betrekking heeft. Het kan onder meer gaan om een overeenkomst met een gewestelijke overheid (het Departement Landbouw en Visserij, het Agentschap voor Natuur en Bos, ...) of met lokale overheden zoals gemeenten en provincies. Het kan ook gaan om een overeenkomst met een vereniging of rechtspersoon, zoals bijvoorbeeld een natuur- of milieuorganisatie (Natuurpunt, de Regionale Landschappen, ...). Een landbouwer moet de overeenkomst ten allen tijde kunnen voorleggen bij controles.

Aangifte Stroken subsidiabel areaal langs bosranden in de verzamelaanvraag

Wanneer een perceel grenst aan een geregistreerde EAG-boslaag en aangegeven wordt in de perceelsaangifte, wordt op dit perceel automatisch in een strook voorzien in de lijst potentieel ecologisch aandachtsgebied binnen het e-loket op de pagina vergroening ecologisch aandachtsgebied. In deze lijst op het e-loket duidt u aan welk potentieel EAG voor u zal meetellen als EAG (= EAG activeren). **Let op:** EAG activeren = EAG voorwaarden respecteren. Raadpleeg ook de help onder e-loket en de diverse EAG voorwaarden.

Kunstmatige creatie van voordelen

Iedere vorm van bedrijfsorganisatie of aangifte die artificieel opgezet wordt met het oog op het veilig stellen van steunbetalingen of het verkrijgen van meer betalingen, evenals het ontlopen van verplichtingen zoals vergroening, randvoorwaarden,... wordt beschouwd als " het kunstmatig creëren van voorwaarden om een voordeel te bekomen" conform artikel 60 van verordening (EU) nr. 1306/2013. Deze beoordeling zal over campagnes heen gebeuren en kan aanleiding geven tot correctieve acties.

Disclaimer

Het Vlaams Gewest heeft deze fiches met de meeste zorg en nauwkeurigheid opgesteld op basis van de meest actuele beschikbare informatie. Het Vlaams Gewest kan evenwel geen enkele garantie geven omtrent de juistheid of de volledigheid van de informatie in deze fiches. U mag deze informatie niet als een persoonlijk, professioneel of juridisch advies of een equivalent daarvan beschouwen. Het Vlaams Gewest/de Vlaamse Gemeenschap kan niet verantwoordelijk worden gesteld voor schade die u zou ondervinden door het gebruik van de informatie die in deze fiches /website is opgenomen.

Vergroening – ecologisch aandachtsgebied – Korte omloophout / 1.02.2016

//

Voorwaarden korte omloophout

- U kiest voor de aanleg van het hakhout één of meer van de volgende boomsoorten: zwarte els, boswilg, schietwilg, katwilg, fladder olm, gladde olm, hazelaar, zwarte populier, gewone esdoorn, gewone es, zomerlinde, winterlinde, Amerikaanse eik, lijsterbes, haagbeuk, ruwe berk, boskers, tamme kastanje;
- De maximale omlooptijd bedraagt 8 jaar;
- Het gebruik van minerale meststoffen en gewasbeschermingsmiddelen is niet toegelaten tenzij de overheid het gebruik van gewasbeschermingsmiddelen om fytosanitaire redenen zou opleggen;
- U moet het betrokken perceel van 1/1 tot en met 31/12 in eigen gebruik hebben.

Aangifte korte omloophout in de verzamelaanvraag

Wanneer een perceel begroeid met korte omloophout aangegeven wordt in de perceelsaangifte met de gewascode **883 of 963**, zal dit perceel korte omloophout worden opgenomen in de lijst potentieel ecologisch aandachtsgebied binnen het e-loket op de pagina vergroening ecologisch aandachtsgebied. In deze lijst op het e-loket duidt u aan welk potentieel EAG voor u zal meetellen als EAG (= EAG activeren). **Let op:** EAG activeren = EAG voorwaarden respecteren. Raadpleeg ook de help onder e-loket.

Kunstmatige creatie van voordelen

Iedere vorm van bedrijfsorganisatie of aangifte die artificieel opgezet wordt met het oog op het veilig stellen van steunbetalingen of het verkrijgen van meer betalingen, evenals het ontlopen van verplichtingen zoals vergroening, randvoorwaarden,... wordt beschouwd als " het kunstmatig creëren van voorwaarden om een voordeel te bekomen" conform artikel 60 van verordening (EU) nr. 1306/2013. Deze beoordeling zal over campagnes heen gebeuren en kan aanleiding geven tot correctieve acties.

Disclaimer
Het Vlaams Gewest heeft deze fiches met de meeste zorg en nauwkeurigheid opgesteld op basis van de meest actuele beschikbare informatie. Het Vlaams Gewest kan evenwel geen enkele garantie geven omtrent de juistheid of de volledigheid van de informatie in deze fiches. U mag deze informatie niet als een persoonlijk, professioneel of juridisch advies of een equivalent daarvan beschouwen. Het Vlaams Gewest/de Vlaamse Gemeenschap kan niet verantwoordelijk worden gesteld voor schade die u zou ondervinden door het gebruik van de informatie die in deze fiches /website is opgenomen.

Vergroening – ecologisch aandachtsgebied – Beboste landbouwgrond / 1.02.2016

//

Voorwaarden beboste landbouwgrond onder vergroening

- Enkel bebossingen van landbouwgrond in het kader van PDPO I, II en III (dus waar u ooit bij Agentschap Natuur en Bos (ANB) subsidie voor hebt aangevraagd en werd goedgekeurd) kunt u laten meetellen voor uw areaal ecologisch aandachtsgebied;
- U moet het betrokken perceel van 1/1 tot en met 31/12 in eigen gebruik hebben.

Aangifte beboste landbouwgrond als EAG in de verzamelaanvraag

Wanneer een bebost landbouwperceel aangegeven wordt in de perceelsaangifte met de gewascode **8910, 8911, 8912, 8915** en u ervoor een bebossingscontract heeft bij ANB, zal dit bebost landbouwperceel automatisch worden opgenomen in de lijst potentieel ecologisch aandachtsgebied binnen het e-loket op de pagina vergroening ecologisch aandachtsgebied. In deze lijst op het e-loket duidt u aan welk potentieel EAG voor u zal meetellen als EAG (= EAG activeren). **Let op:** EAG activeren = EAG voorwaarden respecteren. Raadpleeg ook de help onder e-loket.

Kunstmatige creatie van voordelen

Iedere vorm van bedrijfsorganisatie of aangifte die artificieel opgezet wordt met het oog op het veilig stellen van steunbetalingen of het verkrijgen van meer betalingen, evenals het ontlopen van verplichtingen zoals vergroening, randvoorwaarden,... wordt beschouwd als " het kunstmatig creëren van voorwaarden om een voordeel te bekomen" conform artikel 60 van verordening (EU) nr. 1306/2013. Deze beoordeling zal over campagnes heen gebeuren en kan aanleiding geven tot correctieve acties.

Disclaimer
Het Vlaams Gewest heeft deze fiches met de meeste zorg en nauwkeurigheid opgesteld op basis van de meest actuele beschikbare informatie. Het Vlaams Gewest kan evenwel geen enkele garantie geven omtrent de juistheid of de volledigheid van de informatie in deze fiches. U mag deze informatie niet als een persoonlijk, professioneel of juridisch advies of een equivalent daarvan beschouwen. Het Vlaams Gewest/de Vlaamse Gemeenschap kan niet verantwoordelijk worden gesteld voor schade die u zou ondervinden door het gebruik van de informatie die in deze fiches /website is opgenomen.

Vergroening – ecologisch aandachtsgebied – Groenbedekking / 5.04.2016

//

AANPASSINGEN FICHE (zie groene tekst):

(1) 25.02.2016: Toevoeging van code 700 onder punt 'Aangifte groenbedekking in de verzamelaanvraag'.

(2) 05.04.2016: Aanleg EAG-groenbedekking na graszaadteelt

Voorwaarden groenbedekking

- De groenbedekker of vanggewas moet u aanleggen door het inzaaien van een mengsel van groenbedekkers of vanggewassen of door gras onder het hoofdgewas in te zaaien;
- Het mengsel moet bestaan uit minstens twee gewassen die voorkomen op de lijst verder in deze fiche;
- De minimale zaaidichtheid moet minstens 50% bedragen van de aangegeven minimale zaaidichtheid zoals opgenomen in de bijgevoegde lijst, en dit voor minstens 2 gewassen uit het mengsel;
- U moet gecertificeerd zaaizaad gebruiken of, als er geen gecertificeerd zaaizaad bestaat, handelszaaizaad;
- Wanneer u gras onder het hoofdgewas inzaait, dan zal dit enkel als groenbedekker voor ecologisch aandachtsgebied meetellen wanneer het gras niet vernield wordt bij de oogstwerkzaamheden, of m.a.w. er moet een voldoende dichte grasmat aanwezig blijven tijdens de aanhoudingsperiode;
- U mag geen gewasbeschermingsmiddelen toepassen. Er geldt enkel een uitzondering voor grassen: wanneer een gras als hoofdcomponent deel uitmaakt van het mengsel dan is een herbicide toegestaan vóór het inwerken van de groenbedekker voor zover dit gebeurt na de minimale aanhoudingsperiode;
- Om als ecologisch aandachtsgebied te kunnen meetellen mag het perceel met de groenbedekker geen gras als hoofdteelt hebben. Voor de graszaadteelt geldt er wel een uitzondering op deze regel. Een dergelijk perceel moet u in de verzamelaanvraag aangeven met de bijkomende bestemming "ZAA". Voor een goedgekeurd vermeerderingsperceel voor een grassoort opgenomen in de lijst volstaat daarenboven de inzaai van minstens één andere gewassoort uit de lijst aan 50% van de aangegeven minimale zaaidichtheid om tot een toegelaten mengsel te komen. [(2)]
- Naar gelang de landbouwstreek gelden verschillende uiterste inzaaidata en minimale aanhoudingsperiodes:
  - Polders en Duinen: inzaaien vóór 1/9 en minstens aanhouden tot 15/10;
  - Leemstreek: inzaaien vóór 1/10 en minstens aanhouden tot 1/12;
  - Zandleemstreek en andere: inzaaien vóór 1/10 en minstens aanhouden tot 1/02;
- Een groenbedekker of vanggewas mag na de uiterste datum van de minimale aanhoudingsperiode steeds geoogst, gemaaid of begraasd worden. Onder strikte voorwaarden kan een groenbedekker of vanggewas ook geoogst, gemaaid of begraasd worden tijdens de aanhoudingsperiode. Deze voorwaarden zijn de volgende:
  - de groenbedekker kan voldoende vroeg ingezaaid worden, namelijk na een vroege oogst van de hoofdteelt. Op die manier heeft de groenbedekker bij gunstige klimatologische en agronomische omstandigheden de mogelijkheid om zich voldoende te ontwikkelen;
  - na het oogsten van de groenbedekker moet er wel nog voldoende gewas aanwezig blijven zodat de groenbedekker in staat blijft zijn functies te vervullen, namelijk het zorgen voor:
    - de opname van nutriënten uit het bodemprofiel
    - het bedekken van de bodem.
- Groenbedekkers of vanggewassen die niet aan de bovenstaande voorwaarden kunnen voldoen, mogen om de zaadvorming te voorkomen, enkel gemaaid of geklepeld worden tijdens de aanhoudingsperiode voor zover de gehele plant niet vernietigd wordt. De groenbedekker mag in elk geval niet als hoofdteelt voor de volgende campagne gebruikt worden;
- Wanneer een groenbedekker geoogst wordt na de aanhoudingsperiode, is bemesting toegelaten voor zover dit gebeurt na de aanhoudingsperiode en in overeenstemming met de voorschriften van de mestwetgeving.
- U moet het betrokken perceel minstens van 21/4 tot en met 31/12 in eigen gebruik hebben.

Lijst van mogelijke groenbedekkers

Gewas	Gras	Zaaidichtheid	voorwaarde	Gunstig voor
Beemdlangbloem	x	30 kg/ha	Gecertificeerd zaaizaad	Wildbestand
Bladkool		8 kg/ha	Gecertificeerd zaaizaad	Wildbestand
Bladrammenas		12 kg/ha	Gecertificeerd zaaizaad	Bijenbestand, wildbestand en aaltjesreducerend
Boekweit		40 kg/ha	Gecertificeerd zaaizaad	Bijenbestand en wildbestand
Festulolium	x	30 kg/ha	Gecertificeerd zaaizaad	Wildbestand
Japanse haver	x	40 kg/ha	Gecertificeerd zaaizaad	Wildbestand
Klaver – Alexandrijnse		25 kg/ha	Gecertificeerd zaaizaad	Bijenbestand
Klaver – Witte		6 kg/ha	Gecertificeerd zaaizaad	Bijenbestand en wildbestand
Klaver – Rode		12 kg/ha	Gecertificeerd zaaizaad	Bijenbestand en wildbestand
Klaver – Andere		15 kg/ha	Gecertificeerd zaaizaad	Bijenbestand
Komkommerkruid		10 kg/ha	Handelszaaizaad	Bijenbestand
Lupinen		150 kg/ha	Gecertificeerd zaaizaad	Bijenbestand en wildbestand
Luzerne		20 kg/ha	Gecertificeerd zaaizaad	Bijenbestand en wildbestand
Mosterd – gele		10 kg/ha	Gecertificeerd zaaizaad	Bijenbestand en wildbestand
Mosterd – Sarepta		10 kg/ha	Gecertificeerd zaaizaad	Bijenbestand, wildbestand en aaltjesreducerend
Mosterd – Ethiopische		10 kg/ha	Gecertificeerd zaaizaad	Bijenbestand, wildbestand en aaltjesreducerend
Raapzaad		3 kg/ha	Gecertificeerd zaaizaad	Bijenbestand en wildbestand
Phacelia		8 kg/ha	Gecertificeerd zaaizaad	Bijenbestand en wildbestand
Raaigras – Engels	x	30 kg/ha	Gecertificeerd zaaizaad	Wildbestand
Raaigras – Italiaans / Westerwolds	x	30 kg/ha	Gecertificeerd zaaizaad	Wildbestand
Raaigras – hybride	x	30 kg/ha	Gecertificeerd zaaizaad	Wildbestand
Rietzwenkgras	x	30 kg/ha	Gecertificeerd zaaizaad	Wildbestand
Snijrogge	x	100 kg/ha	Gecertificeerd zaaizaad of eigen gewonnen zaaizaad geschoond door erkende loontrieerder	Wildbestand
Soedangras	x	30 kg/ha	Gecertificeerd zaaizaad	Wildbestand
Tagetes		8 kg/ha	Handelszaaizaad	Bijenbestand en aaltjesreducerend
Timothee	x	15 kg/ha	Gecertificeerd zaaizaad	Wildbestand
Veldbonen		120 kg/ha	Gecertificeerd zaaizaad	Bijenbestand en wildbestand
Wikken		90kg/ha	Gecertificeerd zaaizaad	Wildbestand
Zomerhaver	x	100 kg/ha	Gecertificeerd zaaizaad of eigen gewonnen zaaizaad geschoond door erkende loontrieerder	Wildbestand
Zonnebloem		20 kg /ha	Gecertificeerd zaaizaad	Bijenbestand en wildbestand
Zwaardherik		6 kg/ha	Gecertificeerd zaaizaad	Bijenbestand en aaltjesreducerend

Aangifte groenbedekking in de verzamelaanvraag

Wanneer een perceel aangegeven wordt in de perceelsaangifte met een nateelt met de specifieke gewascode **657, 658, 659 of 700 (1)**, zal dit perceel automatisch worden opgenomen in de lijst potentieel ecologisch aandachtsgebied binnen het e-loket op de pagina vergroening ecologisch aandachtsgebied. In deze lijst op het e-loket duidt u aan welk potentieel EAG voor u zal meetellen als EAG (= EAG activeren). **Let op:** EAG activeren = EAG voorwaarden respecteren. Raadpleeg ook de help onder e-loket.

Kunstmatige creatie van voordelen

Iedere vorm van bedrijfsorganisatie of aangifte die artificieel opgezet wordt met het oog op het veilig stellen van steunbetalingen of het verkrijgen van meer betalingen, evenals het ontlopen van verplichtingen zoals vergroening, randvoorwaarden,... wordt beschouwd als " het kunstmatig creëren van voorwaarden om een voordeel te bekomen" conform artikel 60 van verordening (EU) nr. 1306/2013. Deze beoordeling zal over campagnes heen gebeuren en kan aanleiding geven tot correctieve acties.

Disclaimer

Het Vlaams Gewest heeft deze fiches met de meeste zorg en nauwkeurigheid opgesteld op basis van de meest actuele beschikbare informatie. Het Vlaams Gewest kan evenwel geen enkele garantie geven omtrent de juistheid of de volledigheid van de informatie in deze fiches. U mag deze informatie niet als een persoonlijk, professioneel of juridisch advies of een equivalent daarvan beschouwen. Het Vlaams Gewest/de Vlaamse Gemeenschap kan niet verantwoordelijk worden gesteld voor schade die u zou ondervinden door het gebruik van de informatie die in deze fiches /website is opgenomen.

Vergroening – ecologisch aandachtsgebied – Stikstofbindende gewassen / 1.02.2016

//

Voorwaarden stikstofbindende gewassen

- De volgende teelten kunt u inzaaien als een stikstofbindende teelt die meetelt als ecologisch aandachtsgebied:
  a) Enkelvoudige teelten van vlinderbloemigen opgenomen in de lijst die verder in deze fiche is gevoegd. Let op: wat bonen en erwten betreffen, zijn enkel tuin- en veldbonen en voedererwten voor EAG toegelaten indien deze droog geoogst worden en niet bestemd zijn voor menselijke consumptie;
  b) Mengsels van de vlinderbloemigen beschreven in a);
- De teelt moet aanwezig zijn gedurende het groeiseizoen (ten laatste ingezaaid vóór 1 juni) en mag worden geoogst. U moet de teelt aangeven als hoofdteelt;
- U moet de teelt behouden tot minstens 15 februari van het volgende jaar. Er geldt wel een uitzondering voor percelen in de Polders en Duinen, daar moet u de teelt behouden tot minstens 15 oktober van het betrokken jaar;
- Ook voor de zuivere teelt van voedererwten en tuin- en veldbonen (droog geoogst) geldt er een uitzondering op bovenstaande regel: deze teelten moeten minstens tot 1 juli behouden blijven en na de oogst moet u een vrij te kiezen groenbedekker inzaaien (dit moet geen mengsel zijn);
- Indien u een mengsel inzaait van voedererwten of tuin- en veldbonen met een andere vlinderbloemige gewas uit de lijst behalve tuin- en veldbonen of voedererwten, dan geldt deze uitzondering evenwel niet. Voor een dergelijk mengsel vervalt wel de verplichting om de voedererwten of tuin- en veldbonen droog te oogsten.
- Wanneer u de stikstofbindende teelt meerdere jaren wenst aan te houden, dan moet u ervoor zorgen dat het vlinderbloemige gewas duidelijk overheersend aanwezig blijft, om als ecologisch aandachtsgebied te kunnen blijven meetellen;
  In dat opzicht mag u het perceel na 31 mei herinzaaien, maar dan moet u dat voorafgaandelijk schriftelijk melden. Na de melding mag u het perceel omploegen, mits u binnen de twee weken na omploegen herinzaait. Doorzaai is steeds toegelaten;
- U moet het betrokken perceel minstens van 21/4 tot en met 31/12 in eigen gebruik hebben.

Lijst van mogelijke stikstofbindende gewassen

Gewas	Gewascodes
Erwten (droog geoogst, niet voor menselijke consumptie)	51
Tuin- en Veldbonen (droog geoogst, niet voor menselijke consumptie)	52
Niet-bittere lupinen	53
Eenjarige klaver	721
Meerjarige klaver	722
Rode klaver	723
Eenjarige luzerne	731
Meerjarige luzerne	732
Mengsel van vlinderbloemigen	744
Wikke	747

Aangifte stikstofbindende gewassen in de verzamelaanvraag

Wanneer een perceel aangegeven wordt in de perceelsaangifte als hoofdteelt met de gewascode **51, 52, 53, 721, 722, 723, 731, 732, 744 of 747**, zal dit perceel automatisch worden opgenomen in de lijst potentieel ecologisch aandachtsgebied binnen het e-loket op de pagina vergroening ecologisch aandachtsgebied. In deze lijst op het e-loket duidt u aan welk potentieel EAG voor u zal meetellen als EAG (= EAG activeren). **Let op:** EAG activeren = EAG voorwaarden respecteren. Raadpleeg ook de help onder e-loket.

Kunstmatige creatie van voordelen

Iedere vorm van bedrijfsorganisatie of aangifte die artificieel opgezet wordt met het oog op het veilig stellen van steunbetalingen of het verkrijgen van meer betalingen, evenals het ontlopen van verplichtingen zoals vergroening, randvoorwaarden,... wordt beschouwd als " het kunstmatig creëren van voorwaarden om een voordeel te bekomen" conform artikel 60 van verordening (EU) nr. 1306/2013. Deze beoordeling zal over campagnes heen gebeuren en kan aanleiding geven tot correctieve acties.

Disclaimer

Het Vlaams Gewest heeft deze fiches met de meeste zorg en nauwkeurigheid opgesteld op basis van de meest actuele beschikbare informatie. Het Vlaams Gewest kan evenwel geen enkele garantie geven omtrent de juistheid of de volledigheid van de informatie in deze fiches. U mag deze informatie niet als een persoonlijk, professioneel of juridisch advies of een equivalent daarvan beschouwen. Het Vlaams Gewest/de Vlaamse Gemeenschap kan niet verantwoordelijk worden gesteld voor schade die u zou ondervinden door het gebruik van de informatie die in deze fiches /website is opgenomen.

Vergroening – ecologisch aandachtsgebied: praktisch op e-loket / 1.02.2016

Hieronder vindt u informatie met betrekking tot de werking van scherm “vergroening – ecologisch aandachtsgebied”.

Hoe kan ik het scherm bereiken?

Via de actiemenu links van het scherm klikt u op “vergroening” en daarna op “ecologisch aandachtsgebied”.

Hoe ziet het scherm eruit?

Het scherm ziet er als volgt uit:

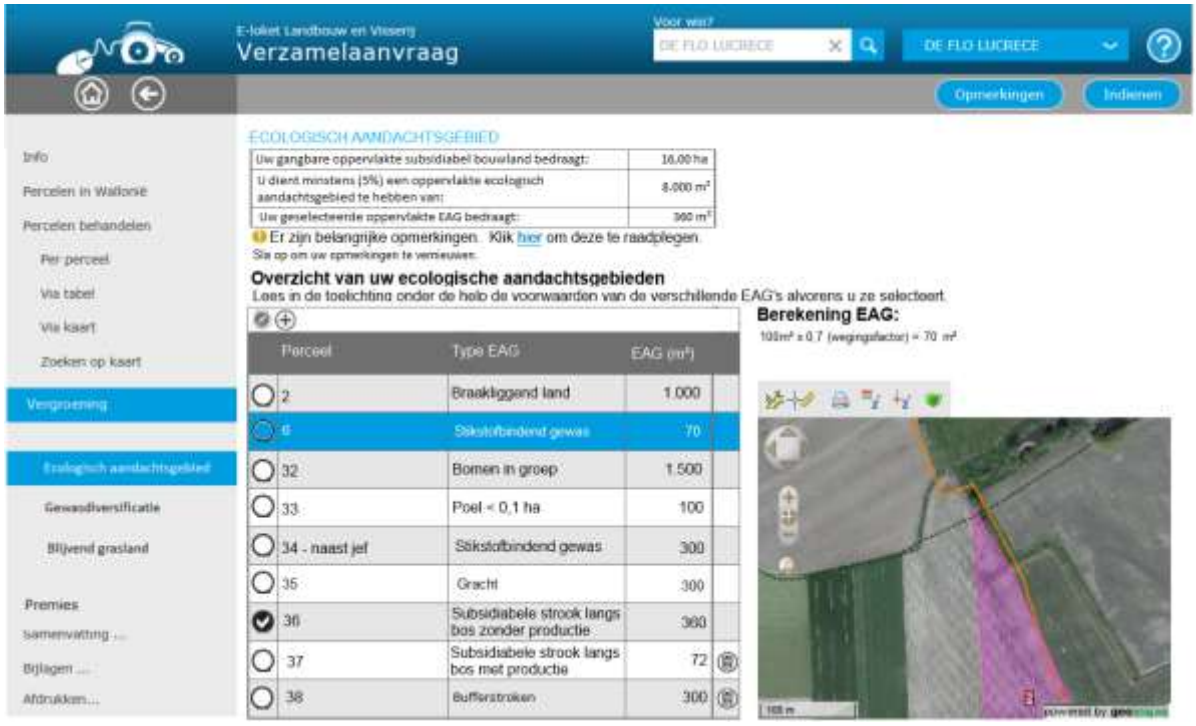

Hoe werkt het scherm?

Onder de titel van het scherm wordt een tabel weergegeven met volgende gegevens:

- Uw gangbare oppervlakte subsidiabel bouwland. Dit is alle subsidiabele oppervlakte die u in gebruik heeft in Vlaanderen op de uiterste indieningsdatum van uw verzamelaanvraag (21 april) en waarvan de oppervlakte voor blijvend grasland onder vergroening en blijvende teelten in mindering wordt gebracht. De oppervlakte is de basis voor de berekening van de vereiste minimale oppervlakte ecologisch aandachtsgebied (EAG).
- Uw aan te leggen oppervlakte ecologisch aandachtsgebied. U moet een areaal dat minstens gelijk is aan 5% van uw subsidiabel areaal bouwland, inrichten als ecologisch aandachtsgebied.
- Uw geselecteerde oppervlakte ecologisch aandachtsgebied. Dit is de som van de oppervlaktes van de door u aangeduide (= geactiveerde) types EAG’s, zie kolom “EAG (m^2)” in de tabel “overzicht van uw ecologische aandachtsgebieden”.

De tabel “overzicht van uw ecologische aandachtsgebieden” bevat een lijst van types EAG’s die volgens onze huidige beschikbare data mogelijks in aanmerking komen voor het behalen van uw oppervlakte ecologisch aandachtsgebied. Deze lijst van EAG’s werd opgebouwd aan de hand van uw perceelsaangifte en bestaande

referentielagen (voor bufferstroken, waterlopen en bosranden). Voor elke rij opgenomen in deze tabel wordt grafisch het element weergegeven in de kaart rechts van de tabel.

Opgelet, Als u beboste landbouwgrond, korte omloophout, bomen in groep, grachten, houtkanten, poelen aanduidt en activeert als EAG, en u berekent het percentage EAG op uw bouwland, dan wordt de oppervlakte bouwland verhoogd met de oppervlakte van dit EAG. Wanneer u enkel de lengte kent berekent u de oppervlakte door de lengte te vermenigvuldigen met de omzettingsfactor. In de elektronische verzamelaanvraag gebeurt deze correctie van het areaal bouwland automatisch. U kunt makkelijk alle EAG's selecteren door het selectievakje in de kolomtitel aan te vinken.

Wenst u specifieke EAG types, specifieke percelen of bepaalde (grotere) oppervlakten te selecteren, dan kan u makkelijk ordenen, want elke kolom van de tabel "overzicht van uw ecologische aandachtsgebieden" kunt u sorteren door op de titel van de betreffende kolom te klikken (bv. kolom "type EAG" alfabetisch sorteren op type).

Wat als de informatie in de tabel niet correct of niet volledig is?

Zoals reeds vermeld is de tabel opgebouwd op basis van gegevens uit uw perceelsaangifte en bestaande referentielagen.

In onderstaande tabel wordt aangegeven waar u eventuele foutieve gegevens in de tabel kunt wijzigen.

Bron	Type EAG	Type fout	Hoe aanpassen?
Perceelsaangifte	Braakliggend land Stikstofbindende gewassen Groenbedekking Korte omloophout Houtkant Poel Bomen in groep Akkerrand	Ontbreekt	Aanpassen door aangeven of verwijderen van een perceel of wijziging via "perceelsgegevens" of "via tabel" van: - Hoofdteelt: voor braakliggend land, Stikstofbindende gewassen, korte omloophout, houtkant, poel, bomen in groep - Nateelt: voor groenbedekking - Gespecialiseerde productiemethode (AKR): voor akkerrand
		Onterecht	
		Afmeting	Grafische intekening aanpassen via "intekenen"
Referentie-lagen	Strook langs bos met of zonder productie Bufferstrook langs waterlopen Gracht	Ontbreekt	Toevoegen via ⊕ (zie hieronder)
		Onterecht	Niet activeren en via opgeladen bijlage de fout melden
		Afmeting	Niet activeren en nieuw toevoegen via ⊕ (zie hieronder)
	Boslandbouw (agroforestry) Beboste landbouwgrond (onder PDPO)		Niet activeren en via opgeladen bijlage de fout melden

U kunt zelf bepaalde types ecologisch aandachtsgebied toevoegen aan de lijst door op ⊕ te klikken. U dient dan wel zelf de lengte van het EAG-type op te geven. De lengte kan opgemeten worden door de meetlat te gebruiken. Let wel, om nauwkeurig te kunnen meten is het aangeraden om voldoende in te zoomen. Enkel rijen die u met ⊕ toevoegde kunnen worden verwijderd met het "vuilbak"-icoontje dat weergegeven wordt naast de rij.

Voor iedere geactiveerde EAG dient u er zelf voor te zorgen dat het EAG voldoet aan de opgelegde voorwaarden. Meer informatie over de voorwaarden per type EAG vindt u terug in de fiche "vergroening – ecologisch aandachtsgebied" op www.vlaanderen.be/landbouw/vergroening.

Wijzigingen met betrekking tot ecologisch aandachtsgebied worden aanvaard tot en met 31 mei.

Welke waterlopen komen in aanmerking voor ecologisch aandachtsgebied?

Op het e-loket worden momenteel waterlopen op 2 wijzen weergegeven:

- In het kader van het mestdecreet en de randvoorwaarden: de bevaarbare en onbevaarbare waterlopen (categorie 1, 2 en 3) (bron: Vlaamse Hydrografische Atlas). Deze waterlopen worden op de pagina "percelen behandelen – via kaart" standaard weergegeven als een blauwe streepjeslijn

- In het kader van de subsidiabiliteit: de niet-subsidiabele waterlopen (bron: Grootschalig Referentie Bestand). Deze waterlopen zijn niet subsidiabel en mogen bijgevolg niet ingesloten worden in het perceel. Deze waterlopen worden op de intekenschermen standaard blauw gearceerd.

Het is deze laatste categorie van waterwegen die in het kader van de vergroening verder zullen gedifferentieerd worden naar:

- EAG – grachten: enkel GRB-grachten van minimaal 2 meter en maximaal 6 meter breedte komen in aanmerking als ecologisch aandachtsgebied.
- EAG – bufferstroken: bufferstroken langs alle GRB-grachten vanaf 2 meter komen in aanmerking als ecologisch aandachtsgebied.

Wanneer kan een type EAG in aanmerking komen?

Met uitzondering van percelen met "korte omloophout" en "beboste landbouwgrond" komen EAG's enkel in aanmerking als ze op bouwland liggen of, in geval van landschapselementen en bufferstroken, als ze er aan grenzen. In de praktijk is aangrenzend gelijk aan fysisch raken. Let wel: "EAG's moeten ter beschikking zijn van de landbouwer die ze wenst te selecteren". Enkele voorbeelden:

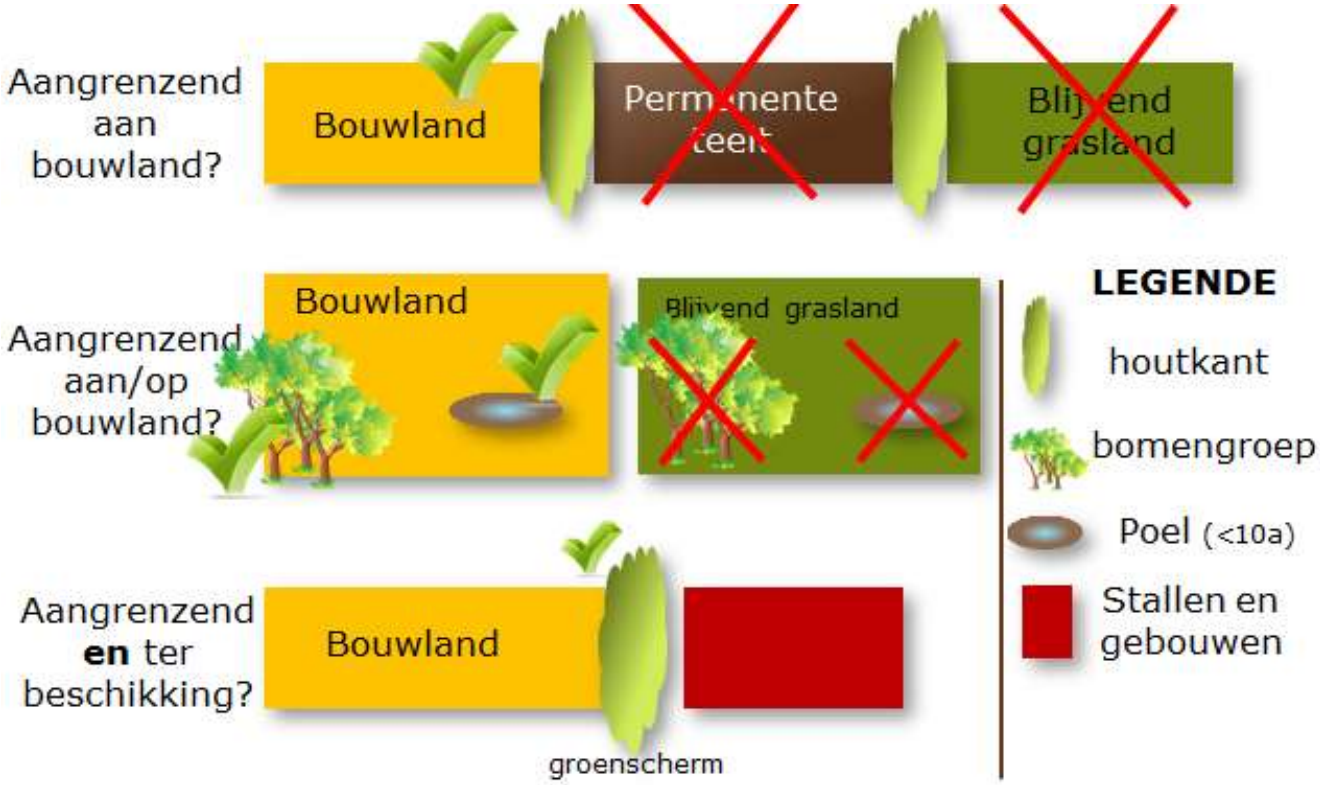

Hoe wordt de oppervlakte van de verschillende types in rekening gebracht?

Voor de types EAG's stroken subsidiabel areaal langs bosranden, bufferstroken langs waterlopen en grachten zijn de lengtematen gekend via de overlap met specifieke gebieden op de fotoplannen. Deze lengtematen moeten worden omgezet in oppervlaktes door ze te vermenigvuldigen met een omzettingsfactor.

Voor de andere types EAG's (braakliggend land, stikstofbindende gewassen, groenbedekking, korte omloophout, houtkanten, poelen, bomen in groep, boslandbouw, beboste landbouwgrond en akkerranden) is de oppervlakte reeds gekend en is het gebruik van een omzettingsfactor dus overbodig.

Om de uiteindelijke oppervlakte te kennen die als ecologisch aandachtsgebied zal meetellen (zie kolom "EAG (m^2)" in de tabel "Overzicht van uw ecologische aandachtsgebieden"), moet voor elk type EAG ook nog een wegingsfactor toegepast worden. De berekening kunt u op het scherm terugvinden bovenaan de kaart. De tabel met de omzettingsfactoren en wegingsfactoren voor elk type EAG is terug te vinden in de fiche "vergroening – ecologisch aandachtsgebied" (www.vlaanderen.be/landbouw/vergroening).

Waar vind ik meer informatie over de werking van dit scherm?

Meer informatie vindt u door rechtsbovenaan het scherm op te klikken.

Waar vind ik meer informatie?

Op www.vlaanderen.be/landbouw/subsidies vindt u per maatregel een informatiefiche met de meest recente informatie.

Voor bijkomende informatie kan u terecht bij uw buitendienst van het Departement Landbouw en Visserij. Alle contactgegevens vindt u terug in de tabel 'Contactadressen Departement Landbouw en Visserij en andere beheerdiensten' op de webpagina 'Tabellen'

Kunstmatige creatie van voordelen

Iedere vorm van bedrijfsorganisatie of aangifte die artificieel opgezet wordt met het oog op het veilig stellen van steunbetalingen of het verkrijgen van meer betalingen, evenals het ontlopen van verplichtingen zoals vergroening, randvoorwaarden,... wordt beschouwd als " het kunstmatig creëren van voorwaarden om een voordeel te bekomen" conform artikel 60 van verordening (EU) nr. 1306/2013. Deze beoordeling zal over campagnes heen gebeuren en kan aanleiding geven tot correctieve acties.

Disclaimer

Het Vlaams Gewest heeft deze fiches met de meeste zorg en nauwkeurigheid opgesteld op basis van de meest actuele beschikbare informatie. Het Vlaams Gewest kan evenwel geen enkele garantie geven omtrent de juistheid of de volledigheid van de informatie in deze fiches. U mag deze informatie niet als een persoonlijk, professioneel of juridisch advies of een equivalent daarvan beschouwen. Het Vlaams Gewest/de Vlaamse Gemeenschap kan niet verantwoordelijk worden gesteld voor schade die u zou ondervinden door het gebruik van de informatie die in deze fiches /website is opgenomen.

Tabel: Teeltgroepen gewasdiversificatie / 1.02.2016

Teeltgroep	Omschrijving hoofdteelt	Code	
		industriële verwerking	vers verbruik
Aardappelen	Aardappelen (niet-vroege)	901	
	Aardappelen (primeur, rooi voor 20/6)	905	
	Aardappelen (vroege, rooi na 19/6)	904	
	Aardappelen (pootgoed)	902	
Aardbeien1	Aardbeien	9516	
	Aardbeiplanten	9724	
Artisjokken	Artisjok	8586	9586
Aubergines	Aubergines	8555	9555
Azalea1	Azalea	9570	
Basilicum	Basilicum	864	964
Begonia1	Begonia's voor de knol	9571	
Bieten	Rode biet	8532	9532
	Suikerbieten	91	
	Voederbieten	71	
Boekweit	Boekweit	37	
Bonen	Stambonen (bv. bruine bonen)	8411	9411
	Stamslabonen	8410	9410
Braak	Braakliggend land met minimale activiteit met EAG	89	
	Braakliggend land met minimale activiteit zonder EAG	82	
Chrysanten1	Chrysanten	9547	
Cichoreiachtigen	Andijvie	8537	9537
	Cichorei (inuline)	9811	
	Cichorei (koffiesurrogaat)	9812	
	Witloof (voor de wortel)	8561	9561
	Witloof (voor het loof)	8515	9515
Courgettes & pompoenen	Courgettes	8541	9541
	Pompoenen	8556	9556
Engelwortel	Engelwortel	983	881
Erwten	Erwten (andere dan droog geoogst)	831	931
	Voederwten	51	
Facelia	Facelia	645	
Gele mosterd	Gele mosterd	643	
Gerst	Brouwgerst	323	
	Zomergerst	322	
Gerst_winter	Wintergerst	321	
Grassen	Grasklaver	700	
	Grasluzerne	660	
	Festulolium	638	
	Grasland	60	
	Graszoden	955	
	Graskruiden	63	
	Mengsel van gras en vlinderbloemigen (andere dan grasklaver)	745	
	Natuurlijk grasland met minimumactiviteit	9828	
	Natuurlijk grasland zonder minimumactiviteit	9829	
	Weiland met oogstbare hoogstam bomen (> 100 bomen/ha)	9827	
Haver	Winterhaver	341	
	Zomerhaver	342	

Teeltgroep	Omschrijving hoofdteelt	Code	
		industriële verwerking	vers verbruik
Hennep	Andere hennep dan vezelhennep	872	
	Vezelhennep (bestemd voor vezelproductie)	922	
Kervel[1]	Kervel	860	960
Klaver	Eénjarige klaver	721	
	Meerjarige klaver	722	
	Rode klaver	723	
Komkommerkruid	Komkommerkruid	652	
Komkommers[1]	Komkommer	8554	9554
Koolachtigen	Bloemkool	8523	9523
	Boerenkool	8524	9524
	Broccoli	8525	9525
	Koolrabi	8529	9529
	Rode kool	8527	9527
	Savooikool	8546	9546
	Spruitkool	8512	9512
	Voederkool (bladkool)	741	
	Witte kool	8540	9540
Koolraapachtigen	Koolraap	8528	9528
Koolzaad	Zomerkoolzaad	4121	
Koolzaad_winter	Winterkoolzaad	4111	
Lookachtigen	Ajuinen (niet-vroege)	8514	9514
	Ajuinen (vroege)	8563	9563
	Bieslook	865	965
	Prei	8538	9538
	Sjalotten	8513	9513
Lupinen	Lupinen	644	
	Niet-bittere lupinen	53	
Luzerne	Eénjarige luzerne	731	
	Meerjarige luzerne	732	
Maïs	Korrelmaïs	202	
	Silomaïs	201	
Mariadistel	Mariadistel	882	
Mengsel	Faunamengsel	98	
	Bloemenmengsel voor EAG	9823	
Miscanthus	Miscanthus	884	
Muskaatpompoenen	Butternut-pompoenen	8456	9456
Mosterd	Sarepta mosterd	655	
Nyger	Nyger	649	
Panicum	Gierst	383	
Paprika's	Paprika	8553	9553
Pastinaak	Pastinaak	8409	9409
Peterselie	Peterselie	859	959
	Wortelpeterselie	863	961
Phalaris	Kanariezaad	384	
Quinoa	Quinoa	382	
Raapachtigen	Chinese kool	8526	9526
	Nootzoetraapzaad	651	
	Raap	8530	9530
	Zomerraapzaad	4122	
Raapachtigen_winter	Winterraapzaad	4112	
Rabarber	Rabarber	8517	9517

Teeltgroep	Omschrijving hoofdteelt	Code	
		industriële verwerking	vers verbruik
Radijsachtigen[1]	Bladrammenas	656	
	Radijs	8531	9531
	Rammenas	8550	9550
Rogge	Snijrogge	639	
	Zomerrogge	332	
Rogge_winter	Winterrogge	331	
Rucola[1]	Raketsla - Rucola	8545	9545
Schorseneren	Schorseneer	8533	9533
Selderachtigen	Bladselder	8539	9539
	Bleekselder	8551	9551
	Groene selder	8548	9548
	Knolselder	8543	9543
Sla[1]	Ijsbergsla	8544	9544
	Kropsla	8518	9518
Soedangras	Soedangras	653	
Sojabonen	Sojabonen	43	
Sorghum	Sorghum	381	
Spinazie	Spinazie	8519	9519
Tabak	Tabak	9821	
Tagetes (Afrikaantje)	Tagetes (Afrikaantje)	646	
Tarwe	Zomertarwe	312	
Tarwe_winter/spelt	Wintertarwe	311	
	Spelt	36	
Tomaten	Tomaten	8552	9552
Triticale	Triticale	35	
Veldsla	Veldsla	8542	9542
(Knol)venkel	(Knol)venkel	8534	9534
Vlas	Olievlas (geen vezelvlas)	45	
	Vezelvlas (bestemd voor vezelproductie)	921	
Vlinderbloemigen	Mengsel van vlinderbloemigen	744	
Voederrapen	Voederrapen	746	
Wikken	Tuin- en veldbonen (andere dan droog geoogst)	832	932
	Tuin- en veldbonen (droog geoogst)	52	
	Wikke	747	
Wortel	Voederwortelen	742	
	Wortel (niet-vroege) (consumptie)	8535	9535
	Wortel (vroege) (consumptie)	8564	9564
Zonnebloem	Zonnebloempitten	42	
Zwaardherik[1]	Zwaardherik	654	
Andere subsidiabele gewassen	Andere alternatieve slasoorten	8557	9557
	Andere bessen	9723	
	Andere eenjarige fruitteelten	972	
	Andere granen	39	
	Andere groenten	8559	951
	Andere kolen	8620	9620
	Andere kruiden	856	956
	Andere voedergewassen	743	
	Bloembollen en -knollen, andere dan begonia 1	9572	
	Perk- en balkonplanten 1	9578	
	Snijbloemen andere dan rozen 1	9577	
	Snijplanten 1	9575	
1: telt als subsidiabel bouwland wanneer de teelt in volle grond gebeurt			

Tabel: Combinaties EAG / 1.02.2016

Deze tabel geeft de onderlinge combinaties weer van ecologische aandachtsgebieden op eenzelfde perceel.

EAG Type	EAG -Type	Braak	landschapselement houtkant	landschapselement bomen in groep	landschapselement akkerrand	landschapselement poel	landschapselement gracht	Bufferstroken langs waterloop	Agroforestry	Strook langs bosrand met productie	Strook langs bosrand zonder productie	Korte omloophout	Beboste (PDPO) gebieden	Groenbedekking & vanggewas	Stikstofbindende gewassen
		BRA	LEH	LEB	LEA	LEP	LEG	BWA	AGF	BRP	BRZ	KOH	BGE	GBV	SBG
Braak	BRA														
Landschapselement houtkant	LEH														
Landschapselement bomen in groep	LEB														
Landschapselement akkerrand	LEA														
Landschapselement poel	LEP														
Landschapselement gracht	LEG														
Bufferstroken langs waterloop	BWA									*	*				
Agroforestry	AGF														
Strook langs bosrand met productie	BRP							*							
Strook langs bosrand zonder productie	BRZ							*							
Korte omloophout	KOH														
Beboste (PDPO) gebieden	BGE														
Groenbedekking & vanggewas	GBV														
Stikstofbindend gewas	SBG														

Legende:

- Combinatie mogelijk
- * Enkel combineerbaar indien het in de praktijk over een andere strook gaat.
- Geen combinatie mogelijk

Tabel: Combinaties EAG vergroening met agromilieumaatregelen/ beheerovereenkomsten/hectaresteun / 23.03.2016

Deze tabel geeft de mogelijke combinaties weer tussen EAG vergroeningsmaatregelen en agromilieumaatregelen/beheerovereenkomsten/hectaresteun bio op eenzelfde perceel. De weergegeven bedragen zijn de (eventueel verlaagde) subsidiebedragen (in euro/ha) voor de agromilieumaatregelen/ beheerovereenkomsten/hectaresteun bio. De bedragen voor vergroening zijn afhankelijk van uw betalingsrechten.

			Eventueel verlaagd subsidiebedrag in euro/ha													
	Maatregel	Basisbedrag (euro/ha)	EAG groenbedekking	EAG stikstofbindende gewassen	EAG braakliggend land /spontane bedekking	EAG bufferstroken[1]	EAG korte omloophout	EAG agroforestry	EAG bosranden zonder productie[1]	EAG bosranden met productie[1]	EAG beboste gebieden	EAG landschapselementen akkerrand[2]	EAG landschapselementen houtkant	EAG landschapselementen bomen in groep	EAG landschapelementen grachten	EAG landschapselementen poel
PDPO III	Ontwikkeling soortenrijk grasland	881														
	Instandhouding soortenrijk grasland	1.174														
	Faunabeheer grasland uitgestelde maaidatum	698				698			698	698						
	Faunabeheer grasland beweiden 20 mei	116				116			116	116						
	Faunabeheer grasland standweide 15 juni	661				661			661	661						
	Faunabeheer grasland kuikenweide	761				761			761	761						
	Faunabeheer akkerland voedselgewas	1.931			710	1.300			1.300	1.931		1.300				
	Aanleg en onderhoud grasstrook	1.047				1.047			1.047	1.047		1.047				
	Aanleg en onderhoud strategisch grasland	619				619			619	619		619				
	Aanleg en onderhoud grasstrook 15 juni	1.317				686			686	1.317		686				
	Aanleg en onderhoud vluchtstrook 22 juni	1.616				985			985	1.616		985				
	Aanleg en onderhoud gemengde grasstrook	1.812			1.181	1.181			1.181	1.812		1.181				
	Onderhoud gemengde grasstrook	1.700			1.069	1.069			1.069	1.700		1.069				
	Aanleg en onderhoud gemengde grasstrook plus	2.108			1.477	1.477			1.477	2.108		1.477				
	Onderhoud gemengde grasstrook plus	1.996			1.365	1.365			1.365	1.996		1.365				
	Aanleg en onderhoud bloemenstrook	1.972			751				1.341	1.972		1.341				
	Onderhoud houtkant	40,2											40,20			
	Omvormingsbeheer houtkant	80,9											80,90			
	Beheerovereenkomst waterkwaliteit	245	245	245		245		245	245	245		245				
	Fosfaatuitmijning akkerland	704						704								
	Verminderde bemesting akkerland	1.391	1.391	1.391		760		1.391	760	1.391						

	Maatregel	Basisbedrag (euro/ha)	Eventueel verlaagd subsidiebedrag in euro/ha													
			EAG groenbedekking	EAG stikstofbindende gewassen	EAG braakliggend land /spontane bedekking	EAG bufferstroken[1]	EAG korte omloophout	EAG agroforestry	EAG bosranden zonder productie[1]	EAG bosranden met productie[1]	EAG beboste gebieden	EAG landschapselementen akkerrand[2]	EAG landschapselementen houtkant	EAG landschapselementen bomen in groep	EAG landschapelementen grachten	EAG landschapselementen poel
PDPO III	Verminderde bemesting grasland	1.036				405		1.036	405	1.036						
PDPO III	Teelt van vlinderbloemigen (grasklaver of grasluzerne)	450				0		450	0	450						
PDPO III	Teelt van vlinderbloemigen (klaver of luzerne)	450		0		0		450	0	450						
PDPO III	Teelt van vlinderbloemigen (erwten en veldbonen)	600	600	0		0		600	0	600						
PDPO III	Mechanische onkruidbestrijding	260	260	260		0			0	260						
PDPO III	Verwarringstechniek fruitteelt	210														
PDPO III	Vezelvlas met verminderde bemesting	240	240			0		240	0	240						
PDPO III	Vezelhennep met verminderde bemesting	140	140			0		140	0	140						
PDPO III	Hectaresteun omschakeling biologische productiemethode	afh. van teelt	Vol-ledig bedrag	Vol-ledig bedrag		0		Vol-ledig bedrag	0	Vol-ledig bedrag						
PDPO III	Hectaresteun voortzetting biologische productiemethode	afh. van teelt	Vol-ledig bedrag	Vol-ledig bedrag		0		Vol-ledig bedrag	0	Vol-ledig bedrag						
PDPO II	AKV gemengde grasstrook duorand	1.570			939	939			939	1.570		939				
PDPO II	AKV gemengde grasstrook triorand	1.570			939	939			939	1.570		939				
PDPO II	AKV vogelvoedselgewas	1.490			269	859			859	1.490		859				
PDPO II	BB akkerland	816	816	816		185			185	816						
PDPO II	BB grasland beweiden 1 juni	833				202			202	833						
PDPO II	BB grasland maaien 1 juni	925				294			294	925						
PDPO II	BB grasland maaien 16 juni	1.051				420			420	1.051						

	Maatregel	Basisbedrag (euro/ha)	Eventueel verlaagd subsidiebedrag in euro/ha													
			EAG groenbedekking	EAG stikstofbindende gewassen	EAG braakliggend land /spontane bedekking	EAG bufferstroken[1]	EAG korte omloophout	EAG agroforestry	EAG bosranden zonder productie[1]	EAG bosranden met productie[1]	EAG beboste gebieden	EAG landschapselementen akkerrand[2]	EAG landschapselementen houtkant	EAG landschapselementen bomen in groep	EAG landschapelementen grachten	EAG landschapselementen poel
PDPO II	BW water (MB2012)	422	422			422			0	422		0				
	BW water (MB2012)	406	406			406			0	406		0				
	BW water (MB2012)	494	494			494			0	494		0				
	ER aanleg en onderhoud grasbufferstrook	1.300				669			669	1.300		669				
	ER aanleg en onderhoud grasgang	1.600				969			969	1.600		969				
	ER aanleg en onderhoud grasgang = rand	1.300				669			669	1.300		669				
	ER grasbufferstrook met teeltbeperking	1.300				669			669	1.300		669				
	ER grasbufferstrook zonder teeltbeperking	455				0			0	455		0				
	ER directe inzaai	200	200	200		200			200	200		200				
	ER niet-kerende bodembewerking	80	80	80		80			80	80		80				
	HAM hamsterbescherming (1820 euro/ha)	1.820			599	1.189			1.189	1.820		1.189				
	KLE (her)aanleg kleine poel (opp. 25 - 50 m²)	95.45														90
	KLE (her)aanleg kleine poel (opp. 51 - 100 m²)	120,13														105
	KLE (her)aanleg grote poel (opp. 101 - 150 m²)	144.57														119
	KLE aanplant houtkant autochtoon	4.968											4.368			
	KLE aanplant houtkant streekeigen	3.720											3.120			
	KLE onderhoud houtkant	2.098											2.098			
	KLE onderhoud kleine poel (opp. 25 - 50 m²)	24,8														24,80
	KLE onderhoud kleine poel (opp. 51 - 100 m²)	34,25														34,25
	KLE onderhoud grote poel (opp. 101 - 150 m²)	47,75														47,75
	PRB milieu	845				214			214	845		214				
	PRB natuur 15 juli	1.581				950			950	1.581		950				
	PRB natuur 15 juni	1.581				950			950	1.581		950				
	PRB natuur duorand	1.581				950			950	1.581		950				

	Maatregel	Basisbedrag (euro/ha)	Eventueel verlaagd subsidiebedrag in euro/ha													
			EAG groenbedekking	EAG stikstofbindende gewassen	EAG braakliggend land /spontane bedekking	EAG bufferstroken[1]	EAG korte omloophout	EAG agroforestry	EAG bosranden zonder productie[1]	EAG bosranden met productie[1]	EAG beboste gebieden	EAG landschapselementen akkerrand[2]	EAG landschapselementen houtkant	EAG landschapselementen bomen in groep	EAG landschapelementen grachten	EAG landschapselementen poel
PDPO II	WV beweiden	389				389			389	389						
PDPO II	WV maaien	517				517			517	517						
PDPO II	WV nestbescherming	40				40			40	40						
PDPO II	WV omzetten akkerland en beweiden	421				421			421	421						
PDPO II	WV omzetten akkerland en maaien	549				549			549	549						
PDPO II	SE2 Milieuvriendelijke sierteelt - extensief	75	75			0		75	0	75						
PDPO II	SI2 Milieuvriendelijke sierteelt - intensief	450	450			0		450	0	450						
PDPO II	SB2 Milieuvriendelijke sierteelt - beschut	900	900			0		900	0	900						
PDPO II	HSB gen. div. hoogstamfruitbomen	2 of 4/ boom	2 of 4	2 of 4	2 of 4	2 of 4		2 of 4	2 of 4	2 of 4						
GMO	GNT actie groenbedekking	30				30			30	30						

1 de verrekening van de dubbelfinanciering zal enkel gebeuren voor de oppervlakte van de bufferstrook/bosrand

2 combinaties enkel mogelijk voor beheerovereenkomsten/percelen van maximum 20 m breed

Legende

	combinatie op zelfde perceel niet mogelijk
Bedrag	combinatie op zelfde perceel mogelijk, geen verlaagde betaling (100% cumulatie) want geen dubbelfinanciering (geen overlappende voorwaarden) en geen aftopping n.a.v. plafondbedragen
Bedrag	Combinatie op zelfde perceel mogelijk, verlaagde betaling of geen betaling voor agromilieu- en klimaatmaatregelen (beperkte cumulatie), dubbelfinanciering (overlappende voorwaarden)

Tabel: Lijst groenbedekkers / 1.02.2016

gewas		gewasco-des	Gras	zaaidicht-heid	voorwaarde	gunstig voor ...
Beemdlangbloem	Festuca pratensis		X	30 kg/ha	Gecertificeerd zaaizaad	Wildbestand
Bladkool	Brassica napus	741		8 kg/ha	Gecertificeerd zaaizaad	Wildbestand
Bladrammenas	Raphanus sativus	656		12 kg/ha	Gecertificeerd zaaizaad	Bijenbestand, wildbestand en aaltjesreducerend
Boekweit	Fagopyrum escu-lentum	37		40 kg/ha	Gecertificeerd zaaizaad	Bijenbestand en wildbe-stand
Festulolium	Festulolium	638	X	30 kg/ha	Gecertificeerd zaaizaad	Wildbestand
Japanse haver	Avena strigosa	34	X	40 kg/ha	Gecertificeerd zaaizaad	Wildbestand
Klaver – Alexandrijnse*	Trifolium alexan-drinum	721		25 kg/ha	Gecertificeerd zaaizaad	Bijenbestand
klaver – Witte*	Trifolium repens	721		6 kg/ha	Gecertificeerd zaaizaad	Bijenbestand en wildbe-stand
Klaver – Rode*	Trifolium pratense	723		12 kg/ha	Gecertificeerd zaaizaad	Bijenbestand en wildbe-stand
Klaver – andere*	Trifolium spp.	721		15 kg/ha	Gecertificeerd zaaizaad	Bijenbestand
Komkommerkruid	Borago officinalis	652		10 kg/ha	Handelszaaizaad	Bijenbestand
Lupinen*	Lupinus spp.	644		150 kg/ha	Gecertificeerd zaaizaad	Bijenbestand en wildbe-stand
Mosterd - gele	Sinapis alba	643		10 kg/ha	Gecertificeerd zaaizaad	Bijenbestand en wildbe-stand
Mosterd – Sarepta	Brassica juncea	655		10 kg/ha	Gecertificeerd zaaizaad	Bijenbestand, wildbestand en aaltjesreducerend
Mosterd - Ethiopische	Brassica carinata			10 kg/ha	Gecertificeerd zaaizaad	Bijenbestand, wildbestand en aaltjesreducerend
Raapzaad	Brassica rapa	651		3 kg/ha	Gecertificeerd zaaizaad	Bijenbestand en wildbe-stand
Phacelia	Phacelia	645		8 kg/ha	Gecertificeerd zaaizaad	Bijenbestand en wildbe-stand
Raaigras - Engels	Lolium perenne	60	X	30 kg/ha	Gecertificeerd zaaizaad	Wildbestand
Raaigras – Italiaans, Westerwolds	Lolium multiflorum	60	X	30 kg/ha	Gecertificeerd zaaizaad	Wildbestand
Raaigras - Hybride	Lolium x hybridum	60	X	30 kg/ha	Gecertificeerd zaaizaad	Wildbestand
Rietzwenkgras	Festuca arundi-naceae		X	30 kg/ha	Gecertificeerd zaaizaad	Wildbestand
Snijrogge	Secale cereale	639	X	100 kg/ha	Gecertificeerd zaaizaad of eigen gewonnen zaaizaad geschoond door erkende loontri-eerder	Wildbestand
Soedangras	Sorghum bicolor	653	X	30 kg/ha	Gecertificeerd zaaizaad	Wildbestand
Tagetes	Tagetes spp.	646		8 kg/ha	Handelszaaizaad	Bijenbestand en aaltjesbe-strijding
Timothee	Phleum pratense		X	15 kg/ha	Gecertificeerd zaaizaad	Wildbestand
Veldbonen*	Vicia faba	52/832/932		120 kg/ha	Gecertificeerd zaaizaad	Bijenbestand en wildbe-stand
Wikken*	Vicia sativa	648		90 kg/ha	Gecertificeerd zaaizaad	Wildbestand
Zomerhaver	Avena sativa	342	X	100 kg/ha	Gecertificeerd zaaizaad of eigen gewonnen zaaizaad geschoond door erkende loontri-eerder	Wildbestand
Zonnebloem	Helianthus annuus			20 kg/ha	Gecertificeerd zaaizaad	Bijenbestand en wildbe-stand
Zwaardherik	Eruca sativa	654		6 kg/ha	Gecertificeerd zaaizaad	Bijenbestand en aaltjesre-ducerend

*Vlinderbloemig gewas

Tabel: Inzaaidata groenbedekking (EAG–nateelt-GNT) / 1.02.2016

EAG groenbedekking (landbouwstreekafhankelijk)	aug 2016	sep 2016	okt 2016	nov 2016	dec 2016	jan 2017	feb 2017	maa 2017	apr 2017
Polders en Duinen			15						
Leemstreek									
Zandleemstreek en andere									

Verplichte inzaai vanggewas of nateelt	aug 2016	sep 2016	okt 2016	nov 2016	dec 2016	jan 2017	feb 2017	maa 2017	apr 2017
Omwille van een opgelegd maatregelenpakket 3 of 4 (overschrijding nitraatresidudrempelwaarde)			15	Mag ingewerkt worden voor inzaai van een andere teelt.					
Na graangewas als hoofdteelt aangegeven met 'BW3' (beheerovereenkomst water)	*			15					

GMO steun actie groenbedekking'GNT'	aug 2016	sep 2016	okt 2016	nov 2016	dec 2016	jan 2017	feb 2017	maa 2017	apr 2017
Alle landbouwstreken									

Legende:

	inzaaien
	Minimaal behouden
	inwerken
15	Tot en met de 15 van de maand
*	Inzaaien binnen de 14 dagen na het oogsten van de hoofdteelt en uiterlijk op 1 september

Tabel: Lijst stikstofbindende gewassen / 1.02.2016

Onderstaande tabel geeft een overzicht van alle stikstofbindende gewassen (inclusief mengsels) en de combinatiemogelijkheden in het kader van de vergroeningvereisten (aangifte als stikstofbindende gewassen voor ecologisch aandachtsgebied = EAG) en de agromilieu-maatregel 'Teelt van vlinderbloemigen' (VLI). Indien dubbelfinanciering: pijler 2 (VLI) wordt niet uitbetaald!

Gewas	Gewas-code	Teeltgroep gewasdiversificatie	Aangifte als stik-stofbindend gewas EAG?	Subsidiebedrag VLI (in euro/ha)
Voedererwten*	51	erwten	ja	600
Tuin- en Veldbonen (droog geoogst)*	52	wikken	ja	600
Niet-bittere lupinen	53	lupinen	ja	-
Eenjarige klaver	721	klaver	ja	-
Meerjarige klaver	722	klaver	ja	-
Rode klaver	723	klaver	ja	450
Eenjarige luzerne	731	luzerne	ja	450
Meerjarige luzerne	732	luzerne	ja	450
Wikke	747	wikken	ja	-
Grasklaver	700	grassen	nee	450
Grasluzerne	660	grassen	nee	450
Mengsel van vlinderbloemigen	744	vlinderbloemigen	ja	-
Mengsel gras en vlinderbloemigen (andere dan grasklaver en grasluzerne)	745	grassen	nee	-

*Niet voor menselijke consumptie

Tabel: Teeltcodes met aanduiding bouwland / 04.04.2016

Groep	Omschrijving hoofdteelt/object	Code		subsidiabel	bouwland	Grassen of andere kruidachtige voedergewassen
		Industriële verwerking	Vers verbruik			
Infrastructuur & objecten	Stallen en gebouwen	1		-	-	-
	Andere gebouwen	2		-	-	-
	Poelen <= 0,1ha	3		x	-	-
	Houtkanten en houtwallen <= 10 m breed	4		x	-	-
	Tuin met hoogstam	5		-	-	-
	Begraasde niet-landbouwgrond met overeenkomst	6		-	-	-
	Volkstuinpark	8		-	x	-
	Onverharde landingsbaan of veiligheidszones op vliegvelden	9		-	-	x
Grassen	Grasland	60		x	x	x
	Weiland met niet-oogstbare bomen (> 100 bomen/ha)	9823		-	-	x
	Weiland met oogstbare hoogstam bomen (> 100 bomen/ha)	9827		x	-	x
	Natuurlijk grasland met minimumactiviteit[3]	9828		x	-	x
	Natuurlijk grasland zonder minimumactiviteit[3]	9829		-	-	x
	Graskruiden mengsel	63		x	x	x
	Graszoden	955		x	x	-
Maïs	Korrelmaïs	202		x	x	-
	Silomaïs	201		x	x	-
Graangewassen	Boekweit	37		x	x	-
	Brouwgerst	323		x	x	-
	Wintergerst	321		x	x	-
	Zomergerst	322		x	x	-
	Gierst	383		x	x	-
	Quinoa	382		x	x	-
	Sorghum	381		x	x	-
	Kanariezaad	384		x	x	-
	Winterhaver	341		x	x	-
	Zomerhaver	342		x	x	-
	Winterrogge	331		x	x	-
	Zomerrogge	332		x	x	-
	Spelt	36		x	x	-
	Wintertarwe	311		x	x	-
	Zomertarwe	312		x	x	-
	Triticale	35		x	x	-
	Andere granen (bv. mengkoren)	39		x	x	-
	Faunamengsel[5]	98		x	x	-

Groep	Omschrijving hoofdteelt/object	Code		subsidiabel	bouwland	Grassen of andere kruidachtige voedergewassen
		Industriële verwerking	Vers verbruik			
Oliehoudende zaden	Winterkoolzaad	4111		x	x	-
	Zomerkoolzaad	4121		x	x	-
	Winterraapzaad	4112		x	x	-
Oliehoudende zaden	Zomerraapzaad	4122		x	x	-
	Sojabonen	43		x	x	-
	Zonnebloempitten	42		x	x	-
	Andere oliehoudende zaden	44		x	x	-
Eiwithoudende gewassen	Erwten (droog geoogst)	51		x	x	-
	Tuin- en veldbonen (droog geoogst)	52		x	x	-
	Niet-bittere lupinen	53		x	x	-
Fruit	Aardbeien	9516		x	x	-
	Andere éénjarige fruitteelten	972		x	x	-
	Blauwe bessen	9722		x	-	-
	Braambessen	9721		x	-	-
	Kiwibes	9729		x	-	-
	Rode bessen	9718		x	-	-
	Stekelbessen	9719		x	-	-
	Zwarte bessen	9720		x	-	-
	Andere bessen	9723		x	-	-
	Druiven	9715		x	-	-
	Frambozen	9717		x	-	-
	Meerjarige fruitteelten (appel)	9710		x	-	-
	Meerjarige fruitteelten (peer)	9711		x	-	-
	Meerjarige fruitteelten (pruim)	9713		x	-	-
	Meerjarige fruitteelten (perzik)	9728		x	-	-
	Meerjarige fruitteelten (zoete kers, laagstam)	9725		x	-	-
	Meerjarige fruitteelten (zoete kers, hoogstam)	9726		x	-	-
	Meerjarige fruitteelten (zure kers)	9727		x	-	-
	Wijnstokken	9716		x	-	-
	Andere meerjarige fruitteelten	9714		x	-	-
	Hazelnoten	9201		x	-	-
	Walnoten	9202		x	-	-
Aardappelen	Aardappelen (niet-vroege)	901		x	x	-
	Aardappelen (pootgoed)	902		x	x	-
	Aardappelen (vroege, rooi na 19/6)	904		x	x	-
	Aardappelen (primeur, rooi voor 20/6)	905		x	x	-

Groep	Omschrijving hoofdteelt/object	Code		subsidiabel	bouwland	Grassen of andere kruidachtige voedergewassen
		Industriële verwerking	Vers verbruik			
Vlas en hennep	Vezelhennep (bestemd voor vezelproductie)	922		x	x	-
	Andere hennep dan vezelhennep	872		x	x	-
	Olievlas (geen vezelvlas)	45		x	x	-
	Vezelvlas (bestemd voor vezelproductie)	921		x	x	-
Bieten	Suikerbieten	91		x	x	-
	Voederbieten	71		x	x	-
Voedergewassen	Grasklaver	700		x	x	x
	Eenjarige klaver	721		x	x	-
	Meerjarige klaver	722		x	x	-
	Rode klaver	723		x	x	-
	Voederkool (bladkool)	741		x	x	-
	Eénjarige luzerne	731		x	x	-
Voedergewassen	Meerjarige luzerne	732		x	x	-
	Voederrapen	746		x	x	-
	Mengsel van vlinderbloemigen	744		x	x	-
	Mengsel van gras en vlinderbloemigen (andere dan grasklaver)	745		x	x	x
	Voederwortelen	742		x	x	-
	Wikke	747		x	x	-
	Andere voedergewassen	743		x	x	-
Sierplanten (bloemisterij en boomkwekerij)	Azalea	9570		x[1]	x	-
	Begonia's voor de knol	9571		x[1]	x	-
	Bloembollen en -knollen, andere dan begonia	9572		x[1]	x	-
	Chrysanten	9547		x[1]	x	-
	Groene kamerplanten (ficus, ...)	9573		-	x	-
	Bloeiende kamerplanten (kalanchoë, ...)	9574		-	x	-
	Perk- en balkonplanten	9578		x[1]	x	-
	Kerstbomen	962		-	-	-
	Snijplanten	9575		x[1]	x	-
	Snijbloemen - rozen	9576		x[1]	-	-
	Snijbloemen andere dan rozen	9577		x[1]	x	-
	Boomkweek - bosplanten	9560		x[1]	-	-
	Boomkweek - fruitplanten	9602		x[1]	-	-
	Boomkweek - sierplanten	9603		x[1]	-	-
	Boomkweek - andere	9604		x[1]	-	-
	Winterbloeiende halfheesters	9583		x[1]	-	-
	Rozelaars	9582		x[1]	-	-
	Sierbomen en -struiken	9581		x[1]	-	-
	Winterharde sierplanten	9584		x[1]	-	-
	Vaste planten	9580		x[1]	-	-
	Andere sierplanten	954		x[1]	x	-

Groep	Omschrijving hoofdteelt/object	Code		subsidiabel	bouwland	Grassen of andere kruidachtige voedergewassen
		Industriële verwerking	Vers verbruik			
Overige groenbedekkers[4]	Festulolium	638		x	x	x
	Bladrammenas	565		x	x	-
	Lupinen	644		x	x	-
	Gele mosterd	643		x	x	-
	Sarepta mosterd	655		x	x	-
	Facelia	645		x	x	-
	Snijrogge	639		x	x	-
	Tagetes (Afrikaantje)	646		x	x	-
	Nyger	649		x	x	-
	Nootzoetraapzaad	651		x	x	-
	Komkommerkruid	652		x	x	-
	Soedangras	653		x	x	-
	Zwaardherik	654		x	x	-
	Gras in onderzaai	657		x	x	-
	Mengsel van 1 of meer vlinderbloemige groenbedekkers	658		x	x	-
	Mengsel van niet-vlinderbloemige groenbedekkers	659		x	x	-
	Luzerne-grasmengsel	660		x	x	x
	Andere niet-vlinderbloemige groenbedekker	647		x	x	-
	Andere vlinderbloemige groenbedekker	648		x	x	-
Houtachtige gewassen	Bebossing (korte omlooptijd)	883		x	-	-
	Bebossing loofbomen-ecologisch	8910		X[2]	-	-
	Bebossing loofbomen-economisch	8911		X[2]	-	-
	Bebossing naaldbomen	8912		X[2]	-	-
	Bebossing populieren	8915		X[2]	-	-
	Heide in natuurbeheer	9825		-	-	-
	Wijmenaanplantingen	963		x	-	-
	Bomen in groep [(1)]	895		-	x	-
	Andere bebossing [(1)]	894		x	x	-
Zaad- en plantgoed	Aardbeiplanten	9724		x[1]	x	-
	Plantgoed van vlinderbloemigen groenten	9568		x[1]	x	-
	Plantgoed van niet-vlinderbloemigen groenten	9569		x[1]	x	-
	Jongplanten voor sierteelt	9565		x[1]	x	-
	Zaden voor sierteelt	9566		x[1]	x	-

Groep	Omschrijving hoofdteelt/object	Code		subsidiabel	bouwland	Grassen of andere kruidachtige voedergewassen
		Industriële verwerking	Vers verbruik			
Overige gewassen	Champignons (loods)	9536		-	-	-
	Cichorei (inuline)	9811		x	x	-
	Cichorei (koffiesurrogaat)	9812		x	x	-
	Hop	9822		x	-	-
	Miscanthus	884		x	x	-
	Mariadistel	882		x	x	-
	Tabak	9821		x	x	-
	Niet eetbare tuinbouwgewassen	96		x	x	-
	Bloemenmengsel	9831		x	x	
	Bloemenmengsel voor EAG	9832		x	x	
	Andere	85		-	x	-
Kruiden	Engelwortel	983	881	x	x	-
	Kervel	860	960	x	x	-
	Geneeskrachtige en aromatische planten en kruiden	957		x	x	-
	Peterselie	859	959	x	x	-
	Wortelpeterselie	863	961	x	x	-
	Basilicum	864	964	x	x	-
	Bieslook	865	965	x	x	-
	Andere kruiden	856	956	x	x	-
Verse en industrie groenten	Ajuinen (vroege)	8563	9563	x	x	-
	Ajuinen (niet-vroege)	8514	9514	x	x	-
	Andijvie	8537	9537	x	x	-
	Artisjok	8586	9586	x	x	-
	Asperge	8511	9511	x	-	-
	Aubergines	8555	9555	x	x	-
	Rode biet	8532	9532	x	x	-
	Snijbonen	8411	94	x	x	-
	Flageolets (voor de boon)	8412	9412	x	x	-
	Stamslabonen	8410	9410	x	x	-
	Tuin- en veldbonen (Vicia faba)	832	932	x	x	-
	Broccoli	8525	9525	x	x	-
	Courgettes	8541	9541	x	x	-
	Erwten (andere dan droog geoogst)	831	931	x	x	-
	Komkommers	8554	9554	x	x	-
	Bloemkool	8523	9523	x	x	-
	Boerenkool	8524	9524	x	x	-
	Chinese kool	8526	9526	x	x	-
	Rode kool	8527	9527	x	x	-
	Savooikool	8546	9546	x	x	-
	Spruitkool	8512	9512	x	x	-

Groep	Omschrijving hoofdteelt/object	Code		subsidiabel	bouwland	Grassen of andere kruidachtige voedergewassen
		Industriële verwerking	Vers verbruik			
Verse en industrie groenten	Witte kool	8540	9540	x	x	-
	Koolraap	8528	9528	x	x	-
	Koolrabi	8529	9529	x	x	-
	Paprika	8553	9553	x	x	-
	Pompoenen	8556	9556	x	x	-
	Butternutpompoenen	8456	9456	x	x	-
	Prei	8538	9538	x	x	-
	Raap	8530	9530	x	x	-
	Rabarber	8517	9517	x	-	-
	Radijs	8531	9531	x	x	-
	Schorseneer	8533	9533	x	x	-
	Bladselder	8539	9539	x	x	-
	Bleekselder	8551	9551	x	x	-
	Groene selder	8548	9548	x	x	-
	Knolselder	8543	9543	x	x	-
	Sjalotten	8513	9513	x	x	-
	Kropsla	8518	9518	x	x	-
	Raketsla - Rucola	8545	9545	x	x	-
	Veldsla	8542	9542	x	x	-
	Ijsbergsla	8544	9544	x	x	-
	Andere alternatieve slasoorten	8557	9557	x	x	-
	Spinazie	8519	9515	x	x	-
	Tomaten	8561	9561	x	x	-
	(Knol)venkel	8534	9534	x	x	-
	Witloof (voor het loof)	8515	9515	x[1]	x	-
	Witloofwortel	9561		x	x	-
	Wortel (vroege) (consumptie)	8564	9564	x	x	-
	Wortel (niet-vroege) (consumptie)	8535	9535	x	x	-
	Pastinaak	8409	9409	x	x	-
	Rammenas	8550	9550	x	x	-
	Vroege bladgroenten	8558	9558	x	x	-
	Andere kolen	8620	9620	x	x	-
	Andere groenten	8559	951	x	x	-
Braak	Braakliggend land met minimale activiteit zonder EAG[6]	82		x	x	x
	Braakliggend land met minimale activiteit met EAG[6]	89		x	x	-
	Braakliggend land zonder minimale activiteit	81		-	x	-

Groep	Omschrijving hoofdteelt/object	Code				
		Industriële verwerking	Vers verbruik	subsidiabel	bouwland	Grassen of andere kruidachtige voedergewassen
LEGENDE	[1] = Enkel indien teelt in volle grond, zie ook fiche over subsidiabiliteit					
	[2] = Enkel indien een lopende bebossingsverbintenis met het Agentschap voor Natuur en Bos (ANB)					
	[3] = Minimumactiviteit voor natuurlijk grasland bestaat uit één van de volgende maatregelen: • het jaarlijks (voor 1 oktober) maaien, waarna het maaisel wordt afgevoerd OF; • het laten begrazen van de percelen door runderen, schapen, geiten of hertachtigen					
	[4] = Kruisjes geven de toegelaten combinaties als hoofdteelt weer					
	[5] = Ingezaaid eenjarig mengsel van granen en/of kruiden dat niet wordt geoogst en dient als wintervoedsel voor wilde diersoorten.					
	[6] = Minimum activiteit voor braakliggend land bestaat uit elk van de volgende maatregelen • het jaarlijks (voor 1 oktober) maaien, waarna het maaisel moet blijven liggen EN; • het tegengaan van verbossing door houtopslag te beperken. Dit betekent dat verbossing door houtachtige gewassen die hoger zijn dan anderhalve meter moet voorkomen worden door te maaien of door een andere geschikte beheersmaatregel toe te passen. De verplichting om het maaisel te laten liggen, geldt niet wanneer de landbouwer aan de hand van een (gebruiks-)overeenkomst kan aantonen dat het afvoeren van het maaisel om ecologische redenen noodzakelijk is.					

AANPASSINGEN FICHE (zie groene tekst):

(1) 04.04.2016: aanpassing teeltcode "Bomen in groep" en kruisje verwijderd bij subsidiabel.
Voetnoot verwijderd bij kruisje "Andere bebossing"

Subsidies voor agromilieumaatregelen - Algemeen / 1.02.2016

In het Vlaams programma voor plattelandsontwikkeling (PDPO III) zijn subsidies voorzien voor de toepassing van verschillende 'agromilieu-klimaatmaatregelen'. Er zijn 2 types van 'agromilieu-klimaatmaatregelen': de agromilieumaatregelen van het Departement Landbouw en Visserij en de beheerovereenkomsten van de Vlaamse Landmaatschappij.

Overzicht agromilieumaatregelen van het Departement Landbouw en Visserij

- Mechanische onkruidbestrijding
- Teelt van vlinderbloemigen
- Verwarringstechniek in de fruitteelt
- Teelt van vezelvlas met verminderde bemesting
- Teelt van vezelhennep met verminderde bemesting
- Behoud van lokale rundveerassen
- Behoud van lokale schapenrassen

Deze subsidies worden enkel verleend in het kader van vijfjarige verbintenissen. Een verbintenis vangt altijd aan op 1 januari.

Subsidievoorwaarden

- Actieve landbouwer zijn in het kader van het Gemeenschappelijk Landbouwbeleid (GLB) (zie fiche Identificatie als landbouwer – 'Actieve landbouwer' op de webpagina van Identificatie).
- De voorwaarden van het autonoom beheer van land- en tuinbouwbedrijven naleven en geen kunstmatige voorwaarden creëren om voordeel te bekomen.
- De verbintenis naleven gedurende vijf opeenvolgende jaren.
- Enkel percelen subsidiabel landbouwareaal gelegen in het Vlaams Gewest komen in aanmerking voor deze subsidies.
- Voor de subsidie behoud lokale rundvee- en schapenrassen is het verplicht om een Vlaamse exploitatie te beheren met een actief veebeslag voor de betrokken dieren.
- De minimumeisen voor het gebruik van meststoffen en gewasbeschermingsmiddelen naleven.
- Iedere wijziging moet steeds onmiddellijk, en zeker vóór de aankondiging van een controle, aan de buitendienst van het Departement Landbouw en Visserij worden gemeld via het e-loket Landbouw en Visserij of het wijzigingsformulier (Formulier 1: 'Toevoegen, splitsen, wijzigen of schrappen van percelen'). Het wijzigingsformulier is te verkrijgen via www.vlaanderen.be/landbouw/verzamelaanvraag en doorklikken naar 'Formulieren' of op te vragen bij uw buitendienst.

Niet-naleving verbintenisvoorwaarden

- Niet-naleving van de verbintenisvoorwaarden heeft tot gevolg dat de uitbetaalde steun verlaagd wordt of geheel of gedeeltelijk teruggevorderd wordt.
- U moet de subsidies niet terugbetalen in geval van overmacht of uitzonderlijke omstandigheden erkend door de administratie. Kennisgeving van overmacht moet met bijhorende bewijsstukken schriftelijk gebeuren binnen de 10 kalenderdagen bij uw buitendienst.
- Niet-naleving van de randvoorwaarden en de bijkomende minimumeisen zal leiden tot een proportionele verlaging van de steun voor agromilieumaatregelen.
- Het niet indienen van een verzamelaanvraag of betalingsaanvraag wordt beschouwd als niet-naleving van de verbintenis.
- Uitzondering: Voor de maatregel behoud genetische diversiteit hoogstamfruitbomen (PDPO II) zijn de landbouwers die vrijgesteld zijn van de jaarlijkse aangifteplicht in het kader van het Mestdecreet eveneens vrijgesteld van de jaarlijkse betalingsaanvraag voor deze subsidie.

Subsidieaanvraag

Subsidies voor agromilieumaatregelen moeten in twee stappen worden aangevraagd: een verbintenisaanvraag voorafgaand aan de start van de vijfjarige verbintenis en een jaarlijkse betalingsaanvraag via de verzamelaanvraag.

Stap 1: voorafgaand aan de start van uw verbintenis dient u een verbintenisaanvraag via de tegel 'Agromilieumaatregelen' op het startscherm van het e-loket (www.landbouwvlaanderen.be). Dit kan vanaf 1 oktober tot uiterlijk 30 november van het jaar voorafgaand aan de start van uw verbintenis. Een verbintenis vangt steeds aan op 1 januari. Bij de verbintenisaanvraag geeft u uw gekozen verbintenisoppervlakte of verbintenisaantal op. Dit is de oppervlakte of aantal waaraan u gedurende 5 jaar minstens moet voldoen.

De bevoegde entiteit beoordeelt de aanvragen op basis van het budget dat in dat jaar beschikbaar is voor de maatregel. Als het beschikbare budget ontoereikend is, worden de steunaanvragen gerangschikt op basis van criteria van economische doelmatigheid en milieuefficiëntie. Uiterlijk op 31 december van het aanvraagjaar ontvangt u de goedkeuring of weigering van de aanvraag.

Stap 2: jaarlijkse betalingsaanvraag in uw verzamelaanvraag

Na goedkeuring van de verbintenisaanvraag moet u jaarlijks betaling aanvragen via uw verzamelaanvraag.

Uitbreidingsregels

Het is mogelijk om uw verbintenisoppervlakte of uw verbintenisaantal van uw lopende verbintenis(sen) te verhogen:

- Voorafgaand aan het tweede en derde jaar van uw lopende verbintenis kan u uw verbintenisoppervlakte/verbintenisaantal nog uitbreiden tot maximaal 120% van uw oorspronkelijk gekozen verbintenisoppervlakte/verbintenisaantal. Deze verhoogde verbintenisoppervlakte of verbintenisaantal moet u dan toepassen gedurende de resterende looptijd van uw verbintenis.
- U kan in elk jaar een nieuwe vijfjarige verbintenis, ter vervanging van uw lopende, aangaan voor een oppervlakte/aantal dat hoger is dan 120% van uw huidige verbintenisoppervlakte/verbintenisaantal.

Deze uitbreidingen en vervangingen moeten, net als nieuwe inschrijvingen, worden aangevraagd via het e-loket uiterlijk op 30 november voorafgaand aan het jaar met de verhoogde verbintenisoppervlakte of verbintenisaantal.

Omzetting van de verbintenis

- Een agromilieuverbintenis kan gedurende de looptijd in een andere verbintenis worden omgezet als de omzetting het milieu ten goede komt (bijvoorbeeld verwarringstechniek omzetten naar hectaresteun voor de biologische productiemethode).

Herzieningsclausule

- U houdt er rekening mee dat de verbintenisvoorwaarden en de vergoeding kunnen herzien worden gedurende de looptijd van de verbintenis.
    - Dit kan gebeuren wanneer er wijzigingen optreden op het vlak van de randvoorwaarden en de minimumeisen inzake het in goede landbouw- en milieuconditie houden van landbouwgronden.
    - De verbintenisvoorwaarden en vergoedingen van de verbintenissen kunnen aangepast worden aan het juridisch kader van het programma voor plattelandsontwikkeling (PDPO III).

Wat bij een bedrijfsovername?

Agromilieuverbintenissen (behalve 'Behoud van lokale rundvee- en schapenrassen') kunnen enkel overgedragen worden van één landbouwer op een andere landbouwer bij overdracht van grond(en). De landbouwer die actief is op de uiterste indieningsdatum van de verzamelaanvraag, dient de subsidie aan te vragen in zijn verzamelaanvraag. Bij overname na de uiterste indieningsdatum zal de overlater uitbetaald en ook verantwoordelijk gesteld worden bij eventuele niet-naleving van de verbintenis.

Overdracht van een lopende verbintenis is mogelijk bij volledige of gedeeltelijke bedrijfsovername.

Volledige bedrijfsovername

Bij een volledige bedrijfsovername worden de agromilieuverbintenissen, beheerd door het Departement Landbouw en Visserij, overgedragen via het formulier 'Melding van een volledige bedrijfsoverdracht'. U kan dit gepersonaliseerd formulier opvragen bij de buitendienst van het Departement Landbouw en Visserij.

Gedeeltelijke bedrijfsovername

Bij een gedeeltelijke bedrijfsoverdracht kunnen één of meerdere agromilieuverbintenissen geheel of gedeeltelijk overgedragen worden via het formulier 'Overdracht van agromilieuverbintenissen bij een gedeeltelijke bedrijfsoverdracht' (zie webpagina 'Extra formulieren' Formulier overdracht LV-agromilieuverbintenissen bij een gedeeltelijke bedrijfsoverdracht 2016). Bij een gedeeltelijke verbintenisoverdracht moeten zowel de overlater als de overnemer(s) de minimum drempel (maatregelafhankelijk, zie formulier) voor de betreffende maatregel(en) overhouden.

Kunstmatige creatie van voordelen

Iedere vorm van bedrijfsorganisatie of aangifte die artificieel opgezet wordt met het oog op het veilig stellen van steunbetalingen of het verkrijgen van meer betalingen, evenals het ontlopen van verplichtingen zoals vergroening, randvoorwaarden,... wordt beschouwd als "het kunstmatig creëren van voorwaarden om een voordeel te bekomen" conform artikel 60 van verordening (EU) nr. 1306/2013. Deze beoordeling zal over campagnes heen gebeuren en kan aanleiding geven tot correctieve acties.

Meer informatie

Op de website www.vlaanderen.be/landbouw/agromilieumaatregelen vindt u de meest recente informatie.

Voor bijkomende informatie kan u terecht bij uw buitendienst van het Departement Landbouw en Visserij. Alle contactgegevens vindt u terug in de tabel 'Contactadressen Departement Landbouw en Visserij en andere beheerdiensten' op de webpagina 'Tabellen'

Disclaimer

Het Vlaams Gewest heeft deze fiches met de meeste zorg en nauwkeurigheid opgesteld op basis van de meest actuele beschikbare informatie. Het Vlaams Gewest kan evenwel geen enkele garantie geven omtrent de juistheid of de volledigheid van de informatie in deze fiches. U mag deze informatie niet als een persoonlijk, professioneel of juridisch advies of een equivalent daarvan beschouwen. Het Vlaams Gewest/de Vlaamse Gemeenschap kan niet verantwoordelijk worden gesteld voor schade die u zou ondervinden door het gebruik van de informatie die in deze fiches /website is opgenomen.

Subsidie mechanische onkruidbestrijding/ 1.02.2016

In de Vlaamse land- en tuinbouw worden de meeste teelten onkruidvrij gehouden met gewasbeschermingsmiddelen. Bij bepaalde teelten kan u nochtans een perceel onkruidvrij houden met mechanische methoden. Geen chemische onkruidbestrijdingsmiddelen gebruiken heeft een positief effect op de kwaliteit van het grond- en oppervlaktewater en op de biodiversiteit van het perceel en zijn omgeving. Vooral gewassen in rij geplant lenen zich sterk voor mechanische onkruidbestrijding. Bruikbare werktuigen voor mechanische onkruidbestrijding zijn onder andere de wiedeg, de schoffelmachine en de vingereg.

Subsidiebedrag

De subsidie voor het toepassen van mechanische onkruidbestrijding bedraagt jaarlijks 260 euro/ha.

Subsidievoorwaarden

- U past gedurende vijf opeenvolgende jaren mechanische onkruidbestrijding toe op minstens uw verbintenisoppervlakte.
- U gebruikt geen herbiciden en bodemontsmettingsmiddelen tijdens de hele hoofdteelt en de voorbereidings-werkzaamheden op de percelen waarvoor u subsidie aanvraagt. Voor eenjarige teelten gelden die voorwaarden eveneens voor de voor- of nateelten, behalve als de nateelt de hoofdteelt van het volgende jaar is.
- U moet het gebruik van mechanische onkruidbestrijding kunnen aantonen bij controle.
- Alle openluchtteelten met uitzondering van grasland, grasklaver, grasluzerne, klaver, luzerne, vlinderbloemige mengsels en bebossing komen in aanmerking.
- Per teeltgroep houdt u een teeltfiche bij waarin u de verschillende toegepaste onkruidbestrijdingstechnieken beschrijft. Deze fiche moet u bij controle kunnen voorleggen (zie formulier 'Teeltfiche mechanische onkruidbestrijding' op de webpagina 'extra formulieren'. U kan deze teeltfiche ook opvragen bij uw buitendienst).
- U respecteert de 1 meter spuitvrije zone langs waterlopen.

Perceelsvoorwaarden

- De volledig ingezaaide of beteelde oppervlakte komt in aanmerking voor de subsidie, alsook de onverharde oppervlakte die noodzakelijk is voor de teeltwerkzaamheden. Enkel percelen waarop aanplantingen kunnen gebeuren, komen in aanmerking. Sierteelt in potten op containervelden valt hier niet onder.
- U hebt de percelen waarop u mechanische onkruidbestrijding toepast in eigen gebruik van 21 april tot en met 31 december.
- De betalingsrechten kunnen enkel geactiveerd worden door de landbouwer die deze subsidie aanvraagt.
- De bemestingsrechten kunnen aangevraagd worden door een andere landbouwer.

Verbintenisoppervlakte

In uw inschrijving voor een vijfjarige verbintenis voor toepassing van mechanische onkruidbestrijding kiest u zelf een 'verbintenisoppervlakte'.

- Deze verbintenisoppervlakte is minstens 0,5 ha/bedrijf.
- Uw verbintenisoppervlakte is de minimale oppervlakte waarop u vijf jaar lang mechanische onkruidbestrijding moet toepassen.
- De percelen waarop u mechanische onkruidbestrijding toepast mogen jaarlijks wisselen.
- De maximale oppervlakte waarvoor u jaarlijks kan uitbetaald worden is 120% van uw verbintenisoppervlakte.

Subsidieaanvraag

Subsidies voor agromilieumaatregelen moeten in twee stappen worden aangevraagd: een verbintenisaanvraag voorafgaand aan de start van de vijfjarige verbintenis en een jaarlijkse betalingsaanvraag via de verzamelaanvraag.

Stap 1: voorafgaand aan de start van uw verbintenis dient u een verbintenisaanvraag in via de tegel 'Agromilieumaatregelen' op het startscherm van het e-loket (www.landbouwvlaanderen.be). Dit kan vanaf 1 oktober tot uiterlijk 30 november van het jaar voorafgaand aan de start van uw verbintenis.
Een verbintenis vangt steeds aan op 1 januari. Bij de verbintenisaanvraag geeft u uw gekozen verbintenisoppervlakte op. Dit is de minimale oppervlakte waarop u gedurende 5 jaar de maatregel toepast.

De bevoegde entiteit beoordeelt de aanvragen op basis van het budget dat in dat jaar beschikbaar is voor de maatregel. Als het beschikbare budget ontoereikend is, worden de steunaanvragen gerangschikt op basis van criteria van economische doelmatigheid en milieuefficiëntie. Uiterlijk op 31 december van het aanvraagjaar ontvangt u de goedkeuring of weigering van de aanvraag.

Stap 2: jaarlijkse betalingsaanvraag in uw verzamelaanvraag

Na goedkeuring van de verbintenisaanvraag moet u jaarlijks betaling aanvragen via uw verzamelaanvraag door de bijkomende bestemming 'MOB' voor deze maatregel op te geven bij de percelen waarop u mechanische onkruidbestrijding zal toepassen.

Subsidie combineren met andere subsidies

Mechanische onkruidbestrijding is op eenzelfde perceel combineerbaar met:

- milieuvriendelijke sierteelt (uitdovende maatregel);
- verwarringstechniek fruitteelt;
- een aantal beheerovereenkomsten van VLM (zie tabel 'Combinaties agromilieumaatregelen, beheerovereenkomsten en hectaresteun bio' op de webpagina 'Tabellen');
- aanplantsubsidie boslandbouwsystemen;
- betalingsrechten en vergroening.

Lees ook

Bekijk voor meer informatie over de algemene voorwaarden voor het aanvragen van subsidies voor LV-agromilieumaatregelen de webpagina 'Agromilieumaatregelen'.

Kunstmatige creatie van voordelen

Iedere vorm van bedrijfsorganisatie of aangifte die artificieel opgezet wordt met het oog op het veilig stellen van steunbetalingen of het verkrijgen van meer betalingen, evenals het ontlopen van verplichtingen zoals vergroening, randvoorwaarden,... wordt beschouwd als "het kunstmatig creëren van voorwaarden om een voordeel te bekomen" conform artikel 60 van verordening (EU) nr. 1306/2013. Deze beoordeling zal over campagnes heen gebeuren en kan aanleiding geven tot correctieve acties.

Meer informatie

Op de website www.vlaanderen.be/landbouw/agromilieumaatregelen vindt u de meest recente informatie.

Voor bijkomende informatie kan u terecht bij uw buitendienst van het Departement Landbouw en Visserij. Alle contactgegevens vindt u terug in de tabel 'Contactadressen Departement Landbouw en Visserij en andere beheerdiensten' op de webpagina 'Tabellen'.

Disclaimer
Het Vlaams Gewest heeft deze fiches met de meeste zorg en nauwkeurigheid opgesteld op basis van de meest actuele beschikbare informatie. Het Vlaams Gewest kan evenwel geen enkele garantie geven omtrent de juistheid of de volledigheid van de informatie in deze fiches. U mag deze informatie niet als een persoonlijk, professioneel of juridisch advies of een equivalent daarvan beschouwen. Het Vlaams Gewest/de Vlaamse Gemeenschap kan niet verantwoordelijk worden gesteld voor schade die u zou ondervinden door het gebruik van de informatie die in deze fiches /website is opgenomen.

Subsidie teelt van vlinderbloemigen / 1.02.2016

Het gebruik van vlinderbloemigen als eiwitleverancier is in Vlaanderen nog geen gangbare praktijk. Door de lokale eiwitproductie te stimuleren wordt de Vlaamse veehouderij minder afhankelijk van externe eiwitbronnen zoals soja. Het is perfect mogelijk om een gedeelte van de eiwitbehoefte op het bedrijf in te vullen door teelten als klaver, grasklaver of luzerne. Hierdoor wordt de ruwvoederwinning in de Vlaamse veehouderij gediversifieerd en meer bedrijfsgebonden gemaakt. Vlinderbloemigen fixeren stikstof uit de lucht, waardoor er minder bemesting nodig is en dus ook minder (di)stikstofoxide (=N_2O=broeikasgas) vrijkomt in de atmosfeer. Bovendien kan met eigen teelt van eiwitrijke grondstoffen de import van soja en negatieve invloed hiervan op klimaat (door boskap en lange transport komt CO_2 vrij) gereduceerd worden. De teelt van vlinderbloemigen heeft ook een aantal milieuvoordelen ten opzichte van andere voedergewassen: minder bemesting nodig, uiterst beperkt gebruik van gewasbeschermingsmiddelen en de teelt is minder of niet erosiegevoelig.

Subsidiebedrag

Teelt	Code	Minimale zaaihoeveelheid	Bedrag (euro/ha)
Grasklaver	700	30 kg/ha, min. 10 gewicht% witte klaver of 20 gewicht% rode klaver of 20 gewicht% combinatie witte en rode	450
Grasluzerne	660	30 kg/ha met minimaal 40 gewicht% luzerne	450
Rode klaver	723	12 kg/ha	450
Luzerne	731/732	25 kg/ha	450
Voedererwten*	51	75 korrels/m²	600*
Veldbonen*	52	40 korrels/m²	600*

* niet voor menselijke consumptie

Subsidievoorwaarden

- U teelt gedurende vijf opeenvolgende jaren vlinderbloemige gewassen op minstens uw verbintenisoppervlakte.
- U gebruikt gecertificeerd zaaizaad. Het gebruik van het zaaizaad moet worden gestaafd aan de hand van facturen en keuringsetiketten die op de zakken hangen. Die bewijzen, evenals documenten met betrekking tot het duizendkorrelgewicht van voedererwten en veldbonen, moet u bijhouden tot minimaal vijf jaar na de laatste betaling voor de verbintenis en bij controle worden voorgelegd.
- U zaait de teelten voor 1 juni in.
- U behoudt de teelten tot minstens 15 februari van het jaar dat volgt op het jaar van de aangifte, met uitzondering van:
  - erwten en veldbonen: behoud tot minstens 15 juli van het jaar van de aangifte;
  - percelen in polders en duinen: behoud tot minstens 15 oktober van het jaar van de aangifte.
- Herinzaai is alleen toegestaan na voorafgaande schriftelijke melding bij de buitendienst. Na de melding mag u omploegen. Herinzaai moet gebeuren binnen twee weken na het omploegen. Doorzaai is altijd mogelijk.
- De vlinderbloemige moet duidelijk zichtbaar aanwezig blijven, ook als u de teelt meerdere jaren aanhoudt.
- U mag de percelen die voor de verbintenis zijn aangegeven tot en met 15 augustus van het jaar van de aangifte uitsluitend maaien. Na 15 augustus van het jaar van de aangifte is ook begrazing toegestaan.
- U geeft de percelen in kwestie jaarlijks aan in de verzamelaanvraag en meldt elke wijziging van de initiële aangifte zodra die wijziging zich voordoet.

Perceelsvoorwaarden

- Alleen de ingezaaide oppervlakte komt in aanmerking voor de subsidie.
- De percelen waarop u vlinderbloemigen teelt in eigen gebruik hebben vanaf 21 april tot en met 31 december.
- De betalingsrechten kunnen enkel geactiveerd worden door de landbouwer die deze subsidie aanvraagt.
- De bemestingsrechten kunnen aangevraagd worden door een andere landbouwer.

Verbintenisoppervlakte

In uw inschrijving van een vijfjarige verbintenis voor de teelt van vlinderbloemigen kiest u zelf een 'verbintenisoppervlakte'.

- Deze verbintenisoppervlakte is minstens 0,5 ha/bedrijf.
- Uw verbintenisoppervlakte is de minimale oppervlakte waarop u vijf jaar lang vlinderbloemigen moet telen.
- De percelen waarop u vlinderbloemigen teelt mogen jaarlijks wisselen.
- De maximale oppervlakte waarvoor u jaarlijks kan uitbetaald worden is 120% van uw verbintenisoppervlakte.

Subsidieaanvraag

Subsidies voor agromilieumaatregelen moeten in twee stappen worden aangevraagd: een verbintenisaanvraag voorafgaand aan de start van de vijfjarige verbintenis en een jaarlijkse betalingsaanvraag via de verzamelaanvraag.

Stap 1: voorafgaand aan de start van uw verbintenis dient u een verbintenisaanvraag in via de tegel 'Agromilieumaatregelen' op het startscherm van het e-loket (www.landbouwvlaanderen.be). Dit kan vanaf 1 oktober tot uiterlijk 30 november van het jaar voorafgaand aan de start van uw verbintenis.

Een verbintenis vangt steeds aan op 1 januari. Bij de verbintenisaanvraag geeft u uw gekozen verbintenisoppervlakte op. Dit is de minimale oppervlakte waarop u gedurende 5 jaar de maatregel toepast.

De bevoegde entiteit beoordeelt de aanvragen op basis van het budget dat in dat jaar beschikbaar is voor de maatregel. Als het beschikbare budget ontoereikend is, worden de steunaanvragen gerangschikt op basis van criteria van economische doelmatigheid en milieuefficiëntie. Uiterlijk op 31 december van het aanvraagjaar ontvangt u de goedkeuring of weigering van de aanvraag.

Stap 2: jaarlijkse betalingsaanvraag in uw verzamelaanvraag

Na goedkeuring van de verbintenisaanvraag moet u jaarlijks betaling aanvragen via uw verzamelaanvraag door de bijkomende bestemming 'VLI' voor deze maatregel op te geven bij de percelen waarop u vlinderbloemigen teelt.

Subsidie combineren met andere subsidies

De teelt van vlinderbloemigen is op eenzelfde perceel combineerbaar met:

- hectaresteun voor de biologische productiemethode;
- behoud genetische diversiteit hoogstamfruitbomen (uitdovende maatregel);
- een aantal beheerovereenkomsten van VLM (zie bijlage 'Combinaties agromilieumaatregelen, beheerovereenkomsten en hectaresteun bio');
- aanplantsubsidie boslandbouwsystemen;
- betalingsrechten en vergroening (andere dan stikstofbindende gewassen);
- Vergroening. Let op: een perceel aangegeven voor de subsidie voor de teelt van vlinderbloemigen EN voor ecologisch aandachtsgebied type stikstofbindende gewassen, heeft tot gevolg dat:
    - er geen subsidie voor de teelt van vlinderbloemigen kan uitbetaald worden;
    - de oppervlakte wel meetelt voor het behalen van uw verbintenisoppervlakte voor de teelt van vlinderbloemigen.
- Vergroening. Als er oppervlakte met betalingsaanvraag voor 'VLI' ook gebruikt wordt om te komen tot 75% grasachtigen + vlinderbloemigen, om zo een vrijstelling te verkrijgen voor de vergroeningsvereisten gewasdiversificatie of ecologisch aandachtsgebied (voor exacte voorwaarden voor het behalen van deze vrijstelling: zie infofiches over gewasdiversificatie en ecologisch aandachtsgebied), zal:
    - voor deze oppervlakte geen subsidie voor de teelt van vlinderbloemigen uitbetaald worden;
    - deze oppervlakte wel meetellen voor het behalen van uw verbintenisoppervlakte voor de teelt van vlinderbloemigen.

Lees ook

Bekijk voor meer informatie over de algemene voorwaarden voor het aanvragen van subsidies voor LV-agromilieumaatregelen de webpagina 'Agromilieumaatregelen'.

Kunstmatige creatie van voordelen

Iedere vorm van bedrijfsorganisatie of aangifte die artificieel opgezet wordt met het oog op het veilig stellen van steunbetalingen of het verkrijgen van meer betalingen, evenals het ontlopen van verplichtingen zoals vergroening, randvoorwaarden,... wordt beschouwd als "het kunstmatig creëren van voorwaarden om een voordeel te

bekomen" conform artikel 60 van verordening (EU) nr. 1306/2013. Deze beoordeling zal over campagnes heen gebeuren en kan aanleiding geven tot correctieve acties.

Meer informatie

Op de website www.vlaanderen.be/landbouw/agromilieumaatregelen vindt u de meest recente informatie.

Voor bijkomende informatie kan u terecht bij uw buitendienst van het Departement Landbouw en Visserij. Alle contactgegevens vindt u terug in de tabel 'Contactadressen Departement Landbouw en Visserij en andere beheerdiensten' op de webpagina 'Tabellen'.

Disclaimer
Het Vlaams Gewest heeft deze fiches met de meeste zorg en nauwkeurigheid opgesteld op basis van de meest actuele beschikbare informatie. Het Vlaams Gewest kan evenwel geen enkele garantie geven omtrent de juistheid of de volledigheid van de informatie in deze fiches. U mag deze informatie niet als een persoonlijk, professioneel of juridisch advies of een equivalent daarvan beschouwen. Het Vlaams Gewest/de Vlaamse Gemeenschap kan niet verantwoordelijk worden gesteld voor schade die u zou ondervinden door het gebruik van de informatie die in deze fiches /website is opgenomen.

Subsidie verwarringstechniek in de fruitteelt / 1.02.2016

Deze maatregel, ook feromoonverwarringstechniek genoemd, ter verwarring van insecten en meer gekend ter bestrijding van de fruitmot (bij gebruik van RAK 3, Ginko en Exomone C) en bladrollers (bij gebruik van RAK 3 + 4 en Isomate CLR) bij pitfruit (appel en peer) heeft als doel het gebruik van insecticiden in de fruitteelt te verminderen. De bestrijding van fruitmot en andere rupsen van motten en vlinders is een belangrijke zorg in de fruitteelt. Een groot aandeel van de gebruikte insecticiden in de fruitteelt gaat voornamelijk naar de bestrijding van deze schadeverwekkers.

De biologische bestrijding van de fruitmot en bladrollers door feromoonverwarring kan het gebruik van gewasbeschermingsmiddelen aanzienlijk doen dalen. Deze techniek is bovendien erg specifiek: andere insecten worden er niet door geschaad. De negatieve milieu-impact van deze techniek is zeer gering in vergelijking met de klassieke chemische bestrijding. Door deze techniek zullen de fruitmot, de vruchtbladroller en andere rupsen op termijn veel gemakkelijker onder controle kunnen gehouden worden, waardoor minder conventionele insecticiden moeten ingezet worden. Een vermindering van 2 tot 3 bespuitingen is realistisch als de techniek consequent wordt toegepast en de omgevingsfactoren en weersomstandigheden gunstig zijn.

Subsidiebedrag

De subsidie voor het toepassen van de verwarringstechniek in de fruitteelt bedraagt jaarlijks 210 euro/ha.

Subsidievoorwaarden

- U past gedurende vijf opeenvolgende jaren de verwarringstechniek toe op minstens uw verbintenisoppervlakte.
- U past de verwarringstechniek toe op fruitteelten waarvoor door de Federale Overheidsdienst Volksgezondheid producten erkend zijn (zie verder bij 'erkende producten').
- U gebruikt de erkende producten, conform de erkenningsvoorwaarden met betrekking tot oppervlakte, aantal en plaatsing. Let er op dat u de dispensers in voldoende aantallen, tijdig en correct uithangt.
- U past het product onafgebroken toe van 15 mei tot en met 15 september van het jaar van aangifte.
- De toepassing van de verwarringstechniek moet u staven aan de hand van aankoopfacturen. Deze moet u bijhouden tot minimaal vijf jaar na de laatste betaling voor de verbintenis en bij controle worden voorgelegd.
- U geeft de percelen in kwestie aan in de verzamelaanvraag en meldt elke wijziging van de initiële aangifte zodra die wijziging zich voordoet.
- U houdt een gewasbeschermingsmiddelenregister bij.
- U besteedt de nodige aandacht aan het monitoren van ziekten en plagen.
- U heeft geen gedeeltelijke terugbetaling van de toepassingskosten voor de verwarringstechniek aangevraagd in het kader van de Verordening (EU) nr. 1308/2013 van het Europees Parlement en de Raad van 17 december 2013 tot vaststelling van een gemeenschappelijke ordening van de markten voor landbouwproducten of met andere woorden GMO-steun.

Perceelsvoorwaarden

- De volledig ingezaaide of beteelde oppervlakte komt in aanmerking voor de subsidie, alsook de onverharde oppervlakte die noodzakelijk is voor de teeltwerkzaamheden.
- De percelen moeten, afhankelijk van het gebruikte product, minstens 1, 2 of 3 ha groot zijn, of een aaneengesloten blok vormen van minstens 1, 2 of 3 ha fruit waarop de subsidie wordt aangevraagd. Kleinere, geïsoleerde percelen komen niet in aanmerking voor subsidie.
- U hebt de percelen waarop u verwarring toepast in eigen gebruik van 21 april tot en met 15 september.
- De betalingsrechten kunnen enkel geactiveerd worden door de landbouwer die deze subsidie aanvraagt.
- De bemestingsrechten kunnen aangevraagd worden door een andere landbouwer.

Verbintenisoppervlakte

In uw inschrijving voor een vijfjarige verbintenis voor toepassing van de verwarringstechniek kiest u zelf een 'verbintenisoppervlakte'.

- Deze verbintenisoppervlakte is minstens 1 ha/bedrijf.
- Uw verbintenisoppervlakte is de minimale oppervlakte waarop u vijf jaar lang de verwarringstechniek moet toepassen.
- De percelen waarop u de verwarringstechniek toepast mogen jaarlijks wisselen.
- De maximale oppervlakte waarvoor u jaarlijks kan uitbetaald worden is 120% van uw verbintenisoppervlakte.

Subsidieaanvraag

Subsidies voor agromilieumaatregelen moeten in twee stappen worden aangevraagd: een verbintenisaanvraag voorafgaand aan de start van de vijfjarige verbintenis en een jaarlijkse betalingsaanvraag via de verzamelaanvraag.

Stap 1: voorafgaand aan de start van uw verbintenis dient u een verbintenisaanvraag in via de tegel 'Agromilieumaatregelen' op het startscherm van het e-loket (www.landbouwvlaanderen.be). Dit kan vanaf 1 oktober tot uiterlijk 30 november van het jaar voorafgaand aan de start van uw verbintenis.

Een verbintenis vangt steeds aan op 1 januari. Bij de verbintenisaanvraag geeft u uw gekozen verbintenisoppervlakte op. Dit is de minimale oppervlakte waarop u gedurende 5 jaar de maatregel toepast.

De bevoegde entiteit beoordeelt de aanvragen op basis van het budget dat in dat jaar beschikbaar is voor de maatregel. Als het beschikbare budget ontoereikend is, worden de steunaanvragen gerangschikt op basis van criteria van economische doelmatigheid en milieuefficiëntie. Uiterlijk op 31 december van het aanvraagjaar ontvangt u de goedkeuring of weigering van de aanvraag.

Stap 2: jaarlijkse betalingsaanvraag in uw verzamelaanvraag

Na goedkeuring van de verbintenisaanvraag moet u jaarlijks betaling aanvragen via uw verzamelaanvraag door de bijkomende bestemming 'VER' voor deze maatregel op te geven bij de percelen waarop u de verwarringstechniek toepast.

Erkende producten

- Momenteel zijn vijf producten erkend voor pitfruit (appel en peer): RAK 3, RAK 3+4, GINKO, EXOMONE C en ISOMATE CLR. Bovendien zijn RAK 3+4 en ISOMATE CLR ook erkend voor de bestrijding van vruchtschilvreter (vruchtbladroller) in kers en kriek.
- Deze producten moeten toegepast worden op een oppervlakte van:
    - RAK 3: minimum 1 ha;
    - RAK 3+4: minimum 1 ha;
    - GINKO: minimum 2 ha;
    - ISOMATE CLR: minimum 2 ha;
    - EXOMONE: minimum 3 ha.
- Nieuwe erkende producten komen ook in aanmerking.

Subsidie combineren met andere subsidies

Het toepassen van de verwarringstechniek in de fruitteelt is op eenzelfde perceel combineerbaar met:

- mechanische onkruidbestrijding;
- behoud genetische diversiteit hoogstamfruitbomen (uitdovende maatregel);
- een aantal beheerovereenkomsten van VLM (zie bijlage 'Combinaties agromilieumaatregelen, beheerovereenkomsten en hectaresteun bio');
- aanplantsubsidie boslandbouwsystemen;
- betalingsrechten en vergroening.

! Let op: deze subsidie is **NIET** combineerbaar met GMO-steun voor het toepassen van deze maatregel.

Lees ook

Bekijk voor meer informatie over de algemene voorwaarden voor het aanvragen van subsidies voor LV-agromilieumaatregelen de webpagina 'Agromilieumaatregelen'.

Kunstmatige creatie van voordelen

Iedere vorm van bedrijfsorganisatie of aangifte die artificieel opgezet wordt met het oog op het veilig stellen van steunbetalingen of het verkrijgen van meer betalingen, evenals het ontlopen van verplichtingen zoals vergroening, randvoorwaarden,... wordt beschouwd als "het kunstmatig creëren van voorwaarden om een voordeel te bekomen" conform artikel 60 van verordening (EU) nr. 1306/2013. Deze beoordeling zal over campagnes heen gebeuren en kan aanleiding geven tot correctieve acties.

Meer informatie

Op de website www.vlaanderen.be/landbouw/agromilieumaatregelen vindt u de meest recente informatie.

Voor bijkomende informatie kan u terecht bij uw buitendienst van het Departement Landbouw en Visserij. Alle contactgegevens vindt u terug in de tabel 'Contactadressen Departement Landbouw en Visserij en andere beheerdiensten' op de webpagina 'Tabellen'.

Disclaimer

Het Vlaams Gewest heeft deze fiches met de meeste zorg en nauwkeurigheid opgesteld op basis van de meest actuele beschikbare informatie. Het Vlaams Gewest kan evenwel geen enkele garantie geven omtrent de juistheid of de volledigheid van de informatie in deze fiches. U mag deze informatie niet als een persoonlijk, professioneel of juridisch advies of een equivalent daarvan beschouwen. Het Vlaams Gewest/de Vlaamse Gemeenschap kan niet verantwoordelijk worden gesteld voor schade die u zou ondervinden door het gebruik van de informatie die in deze fiches /website is opgenomen.

Subsidie teelt van vezelvlas met verminderde bemesting / 1.02.2016

De teelt van vezelvlas is een duurzame teelt. Het gebruik van gewasbeschermingsmiddelen is traditioneel al uiterst beperkt. Bovendien behoeft deze teelt niet veel nutriënten waardoor vlasteelt garant staat voor een zeer beperkte druk op het milieu en voor een toenemende biodiversiteit. Door de bijkomende eis om geen stikstofbemesting toe te passen wordt het milieuvriendelijk karakter van deze teelt verder versterkt.

Bovendien genereert dit gewas een lange termijn opslag van koolzuurgas (CO_2) in duurzame materialen (textiel zoals kledij, interieurbekleding, huishoudlinnen; bouwmaterialen zoals isolatie, plamuurwerk, vezelplaat; composieten zoals aanwezig in auto-onderdelen) en draagt zodoende bij tot de strijd tegen klimaatverandering. Per hectare kan tot 10 ton CO_2-equivalenten vastgelegd worden.

Subsidiebedrag

De subsidie voor de teelt van vezelvlas met verminderde bemesting bedraagt jaarlijks 240 euro/ha.

Subsidievoorwaarden

- U teelt gedurende vijf opeenvolgende jaren vezelvlas op minstens uw verbintenisoppervlakte.
- U gebruikt gedurende de gebruiksperiode op de percelen onder verbintenis enkel PK-meststoffen.
- U kan de aankoopfacturen van PK-meststoffen voorleggen.
- U houdt een correct bemestingsregister bij voor de betrokken percelen en kan dat voorleggen.
- Enkel gecertificeerd vezelvlaszaaizaad mag ingezaaid worden. De minimale zaaidichtheid bedraagt 100 kg/ha.
- U moet het gebruik van gecertificeerd vezelvlaszaaizaad kunnen staven aan de hand van aankoopfacturen en keuringsetiketten die op de zakken hangen. Die bewijzen worden gedurende minstens vijf jaar na de laatste betaling voor de verbintenis bewaard en worden bij controle voorgelegd.
- U geeft de percelen in kwestie jaarlijks aan in de verzamelaanvraag en meldt elke wijziging van de initiële aangifte zodra die wijziging zich voordoet.
- U sluit jaarlijks voor de percelen onder deze verbintenis een aankoop- en verkoopcontract met een eerste verwerker van vezelvlas. Als u de verwerking tot vezels zelf uitvoert of door een verwerker in opdracht laat uitvoeren via een contract voor loonverwerking, dan wordt het aankoop- en verkoopcontract vervangen door een verwerkingsverbintenis. De verwerkingsverbintenis is een verbintenis van u om de verwerking tot vezels zelf uit te voeren. In deze verwerkingsverbintenis moeten enkel de percelen die u met de bijkomende bestemming 'VLS' aangeeft worden opgenomen in de lijst. In het geval dat u de verwerking tot vezels in opdracht laat uitvoeren, wordt ook het contract voor loonverwerking toegevoegd aan de verwerkingsverbintenis. Het aankoop- en verkoopcontract of de verwerkingsverbintenis bezorgt u, eventueel samen met het contract voor loonverwerking, uiterlijk op 15 september aan uw buitendienst van Landbouw en Visserij.

Perceelsvoorwaarden

- De volledig ingezaaide oppervlakte komt in aanmerking voor de subsidie.
- U hebt de percelen waarop u de maatregel toepast in eigen gebruik vanaf 1 januari tot en met 10 augustus.
- De betalingsrechten kunnen enkel geactiveerd worden door de landbouwer die deze subsidie aanvraagt.
- De bemestingsrechten worden toegekend aan de landbouwer die de subsidie aanvraagt.

Verbintenisoppervlakte

In uw aanvraag van een vijfjarige verbintenis voor de teelt van vezelvlas met verminderde bemesting kiest u zelf een 'verbintenisoppervlakte'.

- Deze verbintenisoppervlakte is minstens 1 ha/bedrijf.
- Uw verbintenisoppervlakte is de minimale oppervlakte waarop u vijf jaar lang vezelvlas met verminderde bemesting moet telen.
- De percelen waarop u vezelvlas met verminderde bemesting teelt mogen jaarlijks wisselen.
- De maximale oppervlakte waarvoor u jaarlijks kan uitbetaald worden is 120% van uw verbintenisoppervlakte.

Subsidieaanvraag

Subsidies voor agromilieumaatregelen moeten in twee stappen worden aangevraagd; een verbintenisaanvraag voorafgaand aan de start van de vijfjarige verbintenis en een jaarlijkse betalingsaanvraag via de verzamelaanvraag.

Stap 1: voorafgaand aan de start van uw verbintenis dient u een verbintenisaanvraag in via de tegel 'Agromilieumaatregelen' op het startscherm van het e-loket (www.landbouwvlaanderen.be). Dit kan vanaf 1 oktober tot uiterlijk 30 november van het jaar voorafgaand aan de start van uw verbintenis.

Een verbintenis vangt steeds aan op 1 januari. Bij de verbintenisaanvraag geeft u uw gekozen verbintenisoppervlakte op. Dit is de minimale oppervlakte waarop u gedurende 5 jaar de maatregel moet toepassen.

De bevoegde entiteit beoordeelt de aanvragen op basis van het budget dat in dat jaar beschikbaar is voor de maatregel. Als het beschikbare budget ontoereikend is, worden de steunaanvragen gerangschikt op basis van criteria van economische doelmatigheid en milieuefficiëntie . Uiterlijk op 31 december van het aanvraagjaar ontvangt u de goedkeuring of weigering van de aanvraag.

Stap 2: jaarlijkse betalingsaanvraag in uw verzamelaanvraag

Na goedkeuring van de verbintenisaanvraag moet u jaarlijks betaling aanvragen via uw verzamelaanvraag door de bijkomende bestemming 'VLS' voor deze maatregel op te geven bij de percelen waarop u vezelvlas teelt met verminderde bemesting.

Subsidie combineren met andere subsidies

De teelt van vezelvlas met verminderde bemesting is op eenzelfde perceel combineerbaar met:

- biologische productiemethode;
- een aantal beheerovereenkomsten van VLM (zie tabel 'Combinaties agromilieumaatregelen, beheerovereenkomsten en hectaresteun bio' op de webpagina 'Tabellen');
- aanplantsubsidie boslandbouwsystemen;
- betalingsrechten en vergroening.

Lees ook

Bekijk voor meer informatie over de algemene voorwaarden voor het aanvragen van subsidies voor LV-agromilieumaatregelen de webpagina 'Agromilieumaatregelen'.

Kunstmatige creatie van voordelen

Iedere vorm van bedrijfsorganisatie of aangifte die artificieel opgezet wordt met het oog op het veilig stellen van steunbetalingen of het verkrijgen van meer betalingen, evenals het ontlopen van verplichtingen zoals vergroening, randvoorwaarden,... wordt beschouwd als " het kunstmatig creëren van voorwaarden om een voordeel te bekomen" conform artikel 60 van verordening (EU) nr. 1306/2013. Deze beoordeling zal over campagnes heen gebeuren en kan aanleiding geven tot correctieve acties.

Meer informatie

Op de website www.vlaanderen.be/landbouw/agromilieumaatregelen vindt u de meest recente informatie.

Voor bijkomende informatie kan u terecht bij uw buitendienst van het Departement Landbouw en Visserij. Alle contactgegevens vindt u terug in de tabel 'Contactadressen Departement Landbouw en Visserij en andere beheerdiensten' op de webpagina 'Tabellen'.

Disclaimer

Het Vlaams Gewest heeft deze fiches met de meeste zorg en nauwkeurigheid opgesteld op basis van de meest actuele beschikbare informatie. Het Vlaams Gewest kan evenwel geen enkele garantie geven omtrent de juistheid of de volledigheid van de informatie in deze fiches. U mag deze informatie niet als een persoonlijk, professioneel of juridisch advies of een equivalent daarvan beschouwen. Het Vlaams Gewest/de Vlaamse Gemeenschap kan niet verantwoordelijk worden gesteld voor schade die u zou ondervinden door het gebruik van de informatie die in deze fiches /website is opgenomen.

DEPARTEMENT
LANDBOUW & VISSERIJ

Subsidie teelt vezelhennep met verminderde bemesting / 1.02.2016

De teelt van vezelhennep is een duurzame teelt. Het gebruik van gewasbeschermingsmiddelen is traditioneel al uiterst beperkt. Bovendien behoeft deze teelt niet veel nutriënten en waardoor hennep teelt garant staat voor een zeer beperkte druk op het milieu en voor een toenemende biodiversiteit. Door de bijkomende eis om geen stikstofbemesting toe te passen wordt het milieuvriendelijk karakter van deze teelt verder versterkt. Bovendien genereert dit gewas een lange termijn opslag van koolzuurgas (CO_2) in duurzame materialen (textiel zoals kledij, interieurbekleding, huishoudlinnen; bouwmaterialen zoals isolatie, plamuurwerk, vezelplaat; composieten zoals aanwezig in auto-onderdelen) en draagt zodoende bij tot de strijd tegen klimaatverandering. Per hectare kan tot 10 ton CO_2-equivalenten vastgelegd worden.

Subsidiebedrag

De subsidie voor de teelt van vezelhennep met verminderde bemesting bedraagt jaarlijks 140 euro/ha.

Subsidievoorwaarden

- U teelt gedurende vijf opeenvolgende jaren vezelhennep op minstens uw verbintenisoppervlakte.
- U gebruikt gedurende de gebruiksperiode op de percelen onder verbintenis enkel PK-meststoffen.
- U kan de aankoopfacturen van PK-meststoffen voorleggen.
- U houdt een correct bemestingsregister bij voor de betrokken percelen en kan dat voorleggen.
- U verbouwt gedurende de looptijd van uw verbintenis vezelhennep met een van de rassen uit de overeenkomstig artikel 17 van de Richtlijn 2002/53/EG van de door de Raad gepubliceerde gemeenschappelijke rassenlijst voor landbouwgewassen die geldt op 15 maart van het jaar waarvoor de betaling wordt toegekend, met een gehalte aan tetrahydrocannabinol van maximaal 0,2%.
- U gebruikt gecertificeerd vezelhennepzaaizaad aan de minimale zaaihoeveelheden van 30 kg/ha.
- U geeft de percelen in kwestie jaarlijks aan in de verzamelaanvraag en meldt elke wijziging van de initiële aangifte zodra die wijziging zich voordoet.
- U sluit jaarlijks voor de percelen onder deze verbintenis een aankoop- en verkoopcontract met een eerste verwerker van vezelhennep. Als u de verwerking tot vezels zelf uitvoert of door een verwerker in opdracht laat uitvoeren via een contract voor loonverwerking, dan wordt het aankoop- en verkoopcontract vervangen door een verwerkingsverbintenis. De verwerkingsverbintenis is een verbintenis van u om de verwerking tot vezels zelf uit te voeren of in opdracht te laten uitvoeren. In dat geval wordt ook het contract voor loonverwerking toegevoegd. Het aankoop- en verkoopcontract of de verwerkingsverbintenis bezorgt u samen met het contract voor loonverwerking uiterlijk op 15 september aan uw buitendienst van Landbouw en Visserij.

Perceelsvoorwaarden

- De volledig ingezaaide oppervlakte komt in aanmerking voor de subsidie.
- U hebt de percelen waarop u de maatregel toepast in eigen gebruik vanaf 1 januari tot en met 20 september.
- De betalingsrechten kunnen enkel geactiveerd worden door de landbouwer die deze subsidie aanvraagt.
- De bemestingsrechten worden toegekend aan de landbouwer die de subsidie aanvraagt.

Verbintenisoppervlakte

In uw aanvraag van een vijfjarige verbintenis voor de teelt van vezelhennep met verminderde bemesting kiest u zelf een 'verbintenisoppervlakte'.

- Deze verbintenisoppervlakte is minstens 0,5 ha/bedrijf.
- Uw verbintenisoppervlakte is de minimale oppervlakte waarop u vijf jaar lang vezelhennep met verminderde bemesting moet telen.
- De percelen waarop u vezelhennep met verminderde bemesting teelt mogen jaarlijks wisselen.
- De maximale oppervlakte waarvoor u jaarlijks kan uitbetaald worden is 120% van uw verbintenisoppervlakte.

Subsidieaanvraag

Subsidies voor agromilieumaatregelen moeten in twee stappen worden aangevraagd; een verbintenisaanvraag voorafgaand aan de start van de vijfjarige verbintenis en een jaarlijkse betalingsaanvraag via de verzamelaanvraag.

Stap 1: voorafgaand aan de start van uw verbintenis dient u een verbintenisaanvraag in via de tegel 'Agromilieumaatregelen' op het startscherm van het e-loket (www.landbouwvlaanderen.be). Dit kan vanaf 1 oktober tot uiterlijk 30 november van het jaar voorafgaand aan de start van uw verbintenis.

Een verbintenis vangt steeds aan op 1 januari. Bij de verbintenisaanvraag geeft u uw gekozen verbintenisoppervlakte op. Dit is de minimale oppervlakte waarop u gedurende 5 jaar de maatregel moet toepassen.

De bevoegde entiteit beoordeelt de aanvragen op basis van het budget dat in dat jaar beschikbaar is voor de maatregel. Als het beschikbare budget ontoereikend is, worden de steunaanvragen gerangschikt op basis van criteria van economische doelmatigheid en milieuefficiëntie. Uiterlijk op 31 december van het aanvraagjaar ontvangt u de goedkeuring of weigering van de aanvraag.

Stap 2: jaarlijkse betalingsaanvraag in uw verzamelaanvraag

Na goedkeuring van de verbintenisaanvraag moet u jaarlijks betaling aanvragen via uw verzamelaanvraag door de bijkomende bestemming 'HNP' voor deze maatregel op te geven bij de percelen waarop u vezelhennep teelt met verminderde bemesting.

Algemene modaliteiten voor een teeltvergunning van vezelhennep

De teelt van hennep ligt zeer gevoelig en daarom moeten specifieke voorwaarden worden nageleefd. Algemene informatie vindt u op www.vlaanderen.be/landbouw/hennep en www.vlaanderen.be/landbouw/verzamelaanvraag

- U bent verplicht om de teelt en relevante gegevens bij de bevoegde administratie te melden vóór de inzaai
- U mag de inzaai van vezelhennep pas aanvangen nadat u de teelttoestemming hebt ontvangen.
- Enkel henneprassen uit de Europese rassenlijst met een THC gehalte van maximaal 0,2% zijn toegelaten.
- U gebruikt gecertificeerd vezelhennepzaaizaad aan de minimale zaaihoeveelheden van 30 kg/ha.
- U stuurt (een scan van) de officiële certificaten die aan de verpakkingen van het zaaizaad gehecht waren, door naar de bevoegde administratie. Deze certificaten maken integraal deel uit van de verzamelaanvraag.
- U moet het begin van de bloei van vezelhennep melden aan de controle-entiteit van de beheersdienst.

Subsidie combineren met andere subsidies

De teelt van vezelhennep met verminderde bemesting is op eenzelfde perceel combineerbaar met:

- biologische productiemethode;
- een aantal beheerovereenkomsten van VLM (zie tabel 'Combinaties agromilieumaatregelen, beheerovereenkomsten en hectaresteun bio' op de webpagina 'Tabellen');
- aanplantsubsidie boslandbouwsystemen;
- betalingsrechten en vergroening.

Lees ook

Bekijk voor meer informatie over de algemene voorwaarden voor het aanvragen van subsidies voor LV-agromilieumaatregelen de webpagina 'Agromilieumaatregelen'.

Kunstmatige creatie van voordelen

Iedere vorm van bedrijfsorganisatie of aangifte die artificieel opgezet wordt met het oog op het veilig stellen van steunbetalingen of het verkrijgen van meer betalingen, evenals het ontlopen van verplichtingen zoals vergroening, randvoorwaarden,... wordt beschouwd als " het kunstmatig creëren van voorwaarden om een voordeel te bekomen" conform artikel 60 van verordening (EU) nr. 1306/2013. Deze beoordeling zal over campagnes heen gebeuren en kan aanleiding geven tot correctieve acties.

Meer informatie

Op de website www.vlaanderen.be/landbouw/agromilieumaatregelen vindt u de meest recente informatie.

Voor bijkomende informatie kan u terecht bij uw buitendienst van het Departement Landbouw en Visserij. Alle contactgegevens vindt u terug in de tabel 'Contactadressen Departement Landbouw en Visserij en andere beheerdiensten' op de webpagina 'Tabellen'.

Disclaimer
Het Vlaams Gewest heeft deze fiches met de meeste zorg en nauwkeurigheid opgesteld op basis van de meest actuele beschikbare informatie. Het Vlaams Gewest kan evenwel geen enkele garantie geven omtrent de juistheid of de volledigheid van de informatie in deze fiches. U mag deze informatie niet als een persoonlijk, professioneel of juridisch advies of een equivalent daarvan beschouwen. Het Vlaams Gewest/de Vlaamse Gemeenschap kan niet verantwoordelijk worden gesteld voor schade die u zou ondervinden door het gebruik van de informatie die in deze fiches /website is opgenomen.

Subsidie behoud van lokale rundveerassen / 1.02.2016

Bepaalde lokale landbouwhuisdierrassen zijn met uitsterven bedreigd doordat het economisch gezien interessanter is om meer productieve rassen te houden. Het behoud van genetische diversiteit van traditionele dierenrassen is nochtans een basis voor het behoud van diversiteit op het platteland.

Bovendien is een dergelijke levende genenbank van belang om specifieke eigenschappen in te kruisen in bestaande rassen en variëteiten. Door financiële ondersteuning kan de instandhouding van met uitsterven bedreigde lokale dierrassen worden gestimuleerd. De subsidie wordt toegekend in het kader van een vijfjarige verbintenis.

Subsidiebedrag

De subsidie voor het houden van lokale rundveerassen bedraagt jaarlijks 150 euro/rund of 175 euro/rund voor dieren onder melkproductieregistratie.

Subsidievoorwaarden

- U houdt gedurende de vijf opeenvolgende jaren van uw verbintenis minstens het aantal subsidiabele runderen dat is vastgelegd in uw verbintenisaantal.
- U kan subsidie aanvragen voor minimaal 20 en maximaal 125 subsidiabele dieren van één of meerdere van de volgende lokale rundveerassen:
  - Rood ras;
  - Witrood ras;
  - Belgisch Witblauw ras, dubbeldoeltype;
  - Kempens Roodbont;
- Om in aanmerking te komen voor de extra toelage voor melkproductieregistratie moet u minimaal 20 subsidiabele runderen houden van het dubbeldoeltype van een lokaal rundveeras en moet het bedrijf aan melkproductieregistratie doen waarbij de resultaten hiervan gebruikt worden bij de fokwaardeschatting.
- De runderen, waar u deze subsidie voor aanvraagt, moeten aan de volgende voorwaarden voldoen:
  - op tijd in- en uitgeschreven zijn in een stamboek van de met uitsterven bedreigde lokale rundveerassen;
  - geboortes, vertrekken en aankomsten moeten hiervoor op tijd gemeld worden aan Sanitel, in overeenstemming met het koninklijk besluit van 23 maart 2011 tot vaststelling van een identificatie- en registratieregeling voor runderen;
  - correct en op tijd geïdentificeerd en geregistreerd zijn;
  - aanwezig zijn op de aangegeven plaats(en);
  - een vrouwelijk dier zijn;
  - minstens 75% raszuiver zijn;
  - minstens zes maanden oud zijn op 1 januari van elk jaar van de verbintenis of bij vervanging.
- U beheert een Vlaamse exploitatie met een actief veebeslag voor rundvee.
- U geeft jaarlijks in de verzamelaanvraag de adressen op van weiden die niet zijn ingetekend in de verzamelaanvraag, maar waarop wel subsidiabele dieren gehouden worden. Dit moet ook indien u deze percelen slechts enkele dagen per jaar beweidt.
- U verkrijgt bij ziekte of ongeval van één of meer dieren binnen drie maanden opnieuw het vereiste aantal subsidiegerechtigde dieren. In dat geval moet u een bewijsstuk (attest dierenarts, Rendac, ...) binnen de tien dagen na de sterfte opsturen naar de buitendienst van het Departement Landbouw en Visserij.

Verbintenisaantal

In uw aanvraag van een vijfjarige verbintenis voor behoud van lokale rundveerassen kiest u zelf een 'verbintenisaantal'.

- Dit verbintenisaantal is minstens 20 runderen/bedrijf.
- Uw verbintenisaantal is het minimale aantal runderen dat u vijf jaar lang moet houden.

Subsidieaanvraag

Subsidies voor agromilieumaatregelen moeten in twee stappen worden aangevraagd: een verbintenisaanvraag voorafgaand aan de start van de vijfjarige verbintenis en een jaarlijkse betalingsaanvraag via de verzamelaanvraag.

Stap 1: voorafgaand aan de start van uw verbintenis dient u een verbintenisaanvraag in via de tegel 'Agromilieumaatregelen' op het startscherm van het e-loket (www.landbouwvlaanderen.be). Dit kan vanaf 1 oktober tot uiterlijk 30 november van het jaar voorafgaand aan de start van uw verbintenis.

Een verbintenis vangt steeds aan op 1 januari. Bij de verbintenisaanvraag geeft u uw gekozen verbintenisaantal op. Dit is het aantal waaraan u gedurende 5 jaar minstens moet voldoen.

De bevoegde entiteit beoordeelt de aanvragen op basis van het budget dat in dat jaar beschikbaar is voor de maatregel. Als het beschikbare budget ontoereikend is, worden de steunaanvragen gerangschikt op basis van criteria van economische doelmatigheid en milieuefficiëntie. Uiterlijk op 31 december van het aanvraagjaar ontvangt u de goedkeuring of weigering van de aanvraag.

Stap 2: jaarlijkse betalingsaanvraag in uw verzamelaanvraag.

Na goedkeuring van de verbintenisaanvraag moet u jaarlijks betaling aanvragen via uw verzamelaanvraag.

Inschrijving in het stamboek

Vlaamse Rundveeteelt Vereniging (VRV)
t.a.v. Gabriël Deschuymer
Van Thorenburghlaan 14
9860 Oosterzele
Tel. 078 15 44 44 - Fax 09 363 92 06
e-mail: gabriel.deschuymer@crv4all.com

Lees ook

Bekijk voor meer informatie over de algemene voorwaarden voor het aanvragen van subsidies voor LV-agromilieumaatregelen de webpagina 'Agromilieumaatregelen'.

Kunstmatige creatie van voordelen

Iedere vorm van bedrijfsorganisatie of aangifte die artificieel opgezet wordt met het oog op het veilig stellen van steunbetalingen of het verkrijgen van meer betalingen, evenals het ontlopen van verplichtingen zoals vergroening, randvoorwaarden,... wordt beschouwd als " het kunstmatig creëren van voorwaarden om een voordeel te bekomen" conform artikel 60 van verordening (EU) nr. 1306/2013. Deze beoordeling zal over campagnes heen gebeuren en kan aanleiding geven tot correctieve acties.

Meer informatie

Op de website www.vlaanderen.be/landbouw/agromilieumaatregelen vindt u de meest recente informatie.

Voor bijkomende informatie kan u terecht bij uw buitendienst van het Departement Landbouw en Visserij. Alle contactgegevens vindt u terug in de tabel 'Contactadressen Departement Landbouw en Visserij en andere beheerdiensten' op de webpagina 'Tabellen'.

Disclaimer
Het Vlaams Gewest heeft deze fiches met de meeste zorg en nauwkeurigheid opgesteld op basis van de meest actuele beschikbare informatie. Het Vlaams Gewest kan evenwel geen enkele garantie geven omtrent de juistheid of de volledigheid van de informatie in deze fiches. U mag deze informatie niet als een persoonlijk, professioneel of juridisch advies of een equivalent daarvan beschouwen. Het Vlaams Gewest/de Vlaamse Gemeenschap kan niet verantwoordelijk worden gesteld voor schade die u zou ondervinden door het gebruik van de informatie die in deze fiches /website is opgenomen.

Subsidie behoud van lokale schapenrassen / 1.02.2016

Bepaalde lokale landbouwhuisdierrassen zijn met uitsterven bedreigd doordat het economisch gezien interessanter is om meer productieve rassen te houden. Het behoud van genetische diversiteit van traditionele dierenrassen is nochtans een basis voor het behoud van diversiteit op het platteland.

Bovendien is een dergelijke levende genenbank van belang om specifieke eigenschappen in te kruisen in bestaande rassen en variëteiten. Door financiële ondersteuning kan de instandhouding van met uitsterven bedreigde lokale dierrassen worden gestimuleerd. De subsidie wordt toegekend in het kader van een vijfjarige verbintenis.

Subsidiebedrag

De subsidie voor het houden van lokale schapenrassen bedraagt jaarlijks 25 euro/schaap.

Subsidievoorwaarden

- U houdt gedurende de vijf opeenvolgende jaren van uw verbintenis minstens het aantal subsidiabele schapen dat is vastgelegd in uw verbintenisaantal.
- U kan subsidie aanvragen voor minimaal 20 en maximaal 500 subsidiabele dieren van één of meerdere van de volgende lokale schapenrassen:
  - Ardense Voskop;
  - Belgisch melkschaap;
  - Entre-Sambre-et-Meuse schaap;
  - Houtlandschaap;
  - Kempens schaap;
  - Lakens schaap;
  - Mergellandschaap;
  - Vlaams Kuddeschaap;
  - Vlaams schaap.
- De schapen waarvoor u subsidie aanvraagt, moeten aan de volgende voorwaarden voldoen:
  - op tijd in- en uitgeschreven zijn in de hoofdafdeling van een stamboek van de met uitsterven bedreigde lokale schapenrassen:
    - geboortes melden vóór 31 augustus van het geboortejaar;
    - aankomsten en vertrekken melden binnen de 10 dagen;
  - correct en tijdig geïdentificeerd en geregistreerd zijn;
  - aanwezig zijn op de aangegeven plaats(en);
  - voldoen aan de rasstandaard;
  - minstens één jaar oud zijn op de uiterste indieningsdatum van de verzamelaanvraag of bij vervanging.
- Het maximum aantal subsidiabele schapen per jaar is het aantal lammeren dat geregistreerd werd van geboortes bij de landbouwer in dat jaar.
- U beheert een Vlaamse exploitatie met een actief veebeslag voor schapen.
- U geeft jaarlijks in de verzamelaanvraag de adressen op van weiden die niet zijn ingetekend in de verzamelaanvraag, maar waarop wel subsidiabele dieren gehouden worden. Dit moet ook indien u deze percelen slechts enkele dagen per jaar beweidt.
- U verkrijgt bij ziekte of ongeval van één of meer dieren binnen drie maanden opnieuw het vereiste aantal subsidiegerechtigde dieren. In dat geval moet u een bewijsstuk (attest dierenarts, Rendac, ...) binnen de tien dagen na de sterfte opsturen naar de buitendienst van Landbouw en Visserij.

Verbintenisaantal

In uw inschrijving voor een vijfjarige verbintenis voor behoud van lokale schapenrassen kiest u zelf een 'verbintenisaantal'.

- Dit verbintenisaantal is minstens 20 schapen/bedrijf.
- Uw verbintenisaantal is het minimale aantal schapen dat u vijf jaar lang moet houden.

Subsidieaanvraag

Subsidies voor agromilieumaatregelen moeten in twee stappen worden aangevraagd: een verbintenisaanvraag voorafgaand aan de start van de vijfjarige verbintenis en een jaarlijkse betalingsaanvraag via de verzamelaanvraag.

Stap 1: voorafgaand aan de start van uw verbintenis dient u een verbintenisaanvraag in via de tegel 'Agromilieumaatregelen' op het startscherm van het e-loket (www.landbouwvlaanderen.be). Dit kan vanaf 1 oktober tot uiterlijk 30 november van het jaar voorafgaand aan de start van uw verbintenis.

Een verbintenis vangt steeds aan op 1 januari. Bij de verbintenisaanvraag geeft u uw gekozen verbintenisaantal op. Dit is het aantal waaraan u gedurende 5 jaar minstens moet voldoen.

De bevoegde entiteit beoordeelt de aanvragen op basis van het budget dat in dat jaar beschikbaar is voor de maatregel. Als het beschikbare budget ontoereikend is, worden de steunaanvragen gerangschikt op basis van criteria van economische doelmatigheid en milieuefficiëntie. Uiterlijk op 31 december van het aanvraagjaar ontvangt u de goedkeuring of weigering van de aanvraag.

Stap 2: jaarlijkse betalingsaanvraag in uw verzamelaanvraag.

Na goedkeuring van de verbintenisaanvraag moet u jaarlijks betaling aanvragen via uw verzamelaanvraag.

Inschrijving in het stamboek

Steunpunt Levend Erfgoed (SLE)
t.a.v. Staf Van den Bergh
Rotselaarsebaan 45
3220 Holsbeek
Tel./Fax: 016 44 31 67
e-mail: staf.vandenbergh@sle.be
Website: www.sle.be

Kleine Herkauwers Vlaanderen (KHV)
(enkel voor het Belgisch melkschaap)
Van Thorenburghlaan 20
9860 Scheldewindeke
e-mail: info@khv.be

Lees ook

Bekijk voor meer informatie over de algemene voorwaarden voor het aanvragen van subsidies voor LV-agromilieumaatregelen de webpagina 'Agromilieumaatregelen'.

Kunstmatige creatie van voordelen

Iedere vorm van bedrijfsorganisatie of aangifte die artificieel opgezet wordt met het oog op het veilig stellen van steunbetalingen of het verkrijgen van meer betalingen, evenals het ontlopen van verplichtingen zoals vergroening, randvoorwaarden,... wordt beschouwd als " het kunstmatig creëren van voorwaarden om een voordeel te bekomen" conform artikel 60 van verordening (EU) nr. 1306/2013. Deze beoordeling zal over campagnes heen gebeuren en kan aanleiding geven tot correctieve acties.

Meer informatie

Op de website www.vlaanderen.be/landbouw/agromilieumaatregelen vindt u de meest recente informatie.

Voor bijkomende informatie kan u terecht bij uw buitendienst van het Departement Landbouw en Visserij. Alle contactgegevens vindt u terug in de tabel 'Contactadressen Departement Landbouw en Visserij en andere beheerdiensten' op de webpagina 'Tabellen'.

Disclaimer
Het Vlaams Gewest heeft deze fiches met de meeste zorg en nauwkeurigheid opgesteld op basis van de meest actuele beschikbare informatie. Het Vlaams Gewest kan evenwel geen enkele garantie geven omtrent de juistheid of de volledigheid van de informatie in deze fiches. U mag deze informatie niet als een persoonlijk, professioneel of juridisch advies of een equivalent daarvan beschouwen. Het Vlaams Gewest/de Vlaamse Gemeenschap kan niet verantwoordelijk worden gesteld voor schade die u zou ondervinden door het gebruik van de informatie die in deze fiches /website is opgenomen.

Behoud genetische diversiteit hoogstamfruitbomen / 1.02.2016

Door de intensivering en specialisatie in de fruitteelt is op professionele bedrijven vaak geen plaats meer voor hoogstamfruitbomen. Veel rassen dreigen hierdoor verloren te gaan. Binnen het Europese plattelandsbeleid wordt aandacht besteed aan het behoud van genetische diversiteit. Met steun van Europa is in Vlaanderen een subsidieregeling uitgewerkt voor het onderhoud van nieuw aangeplante of al bestaande hoogstamfruitbomen. De subsidie wordt toegekend in het kader van een vijfjarige verbintenis.

Verbintenisaantal: het aantal bomen waarvoor de verbintenis werd aangegaan.
Teelt: hoogstamvariëteiten van appel, peer, kers, pruim, nectarine of perzik.
Betalingsrechten: kunnen enkel geactiveerd worden door de landbouwer die 'HSB' aanvraagt.
Bemestingsrechten: enkel voor de landbouwer die 'HSB' aanvraagt.
Gebruiksperiode: de percelen waarop de hoogstamfruitbomen staan, moeten in eigen gebruik zijn van 1 januari tot en met 31 december (met uitzondering van een inscharingscontract of een mestafzetdocument).
Subsidiebedrag: vijf jaar lang jaarlijks 4 euro per nieuw aangeplante boom en 2 euro per bestaande boom.

Deze subsidie kan enkel aangevraagd worden door landbouwers met een reeds lopende verbintenis. Sinds 2014 is het niet mogelijk om een nieuwe vijfjarige verbintenis aan te gaan.

Subsidievoorwaarden

- De totale subsidieaanvraag per verbintenis bedraagt minimaal 40 euro per jaar.
- De bomen mogen over meerdere boomgaarden verspreid staan, maar per boomgaard moeten minstens 3 hoogstamfruitbomen uit de verbintenis staan.
- De percelen landbouwgrond of privé-tuinen waarop de hoogstamfruitbomen staan, moeten in eigen gebruik zijn van 1 januari tot en met 31 december (met uitzondering van inscharingscontract of een mestafzetdocument).
- Het in de verbintenis vastgelegde aantal hoogstamfruitbomen, moet minstens behouden blijven gedurende de volledige looptijd van de vijfjarige verbintenis.
- AANDACHTSPUNT: Wanneer een boom door overmacht niet wordt behouden, moet deze boom in het eerstvolgende plantseizoen vervangen worden door een nieuwe hoogstamfruitboom. Desgevallend moet dit gemeld worden aan de buitendienst van het Departement Landbouw en Visserij.
- De bomen moeten onderhouden worden en beschermd worden tegen grazend vee en wildschade. Door tijdig onderhoud en bescherming zorgt de landbouwer dat de stam zoveel mogelijk gaaf blijft en dat de bomen in goede gezondheid verkeren.

Subsidiebedrag

- Wie in aanmerking komt voor deze subsidie ontvangt vijf jaar lang 4 euro per boom voor het onderhoud van nieuw aangeplante bomen en 2 euro per boom voor het onderhoud van bestaande bomen.
- De maximale uitbetaling voor deze maatregel is 450, 600 of 900 euro/ha, afhankelijk van de aangegeven teelt (zie ook tabel 'Gewascodes', kolom 'cumulaties' op de webpagina 'Tabellen').

Subsidieaanvraag

De subsidie wordt aangevraagd door jaarlijks gedurende vijf jaar in de verzamelaanvraag de bijkomende bestemming 'HSB' op te geven bij de percelen waarop de subsidie wordt aangevraagd. Deze bijkomende bestemmingen zijn zoveel mogelijk vooringevuld op basis van de aangifte in de verzamelaanvraag. Niet-aangifteplichtigen in het kader van het Mestdecreet, die enkel steun aanvragen voor het behoud van genetische diversiteit – hoogstamfruitbomen, moeten slechts eenmalig een verzamelaanvraag indienen, namelijk in het eerste jaar van de verbintenis. Het voorinvullen van deze bijkomende bestemming gebeurt ongeacht eventuele vaststellingen in 2015 en betekent niet automatisch dat deze percelen door de administratie als in orde worden beschouwd. De landbouwer moet deze vooringevulde bijkomende bestemming nakijken en eventueel schrappen indien hij er geen premie meer voor wenst aan te vragen of niet meer zal voldoen aan de subsidievoorwaarden.

Subsidie combineren met andere subsidies

'HSB' is op eenzelfde perceel **NIET** combineerbaar met:

- de subsidie voor bebossing van landbouwgrond 'BOS';
- de aanplantsubsidie voor boslandbouwsystemen 'BLS'.

Let op:

De activering van betalingsrechten op het perceel en het aanvragen van de mestrechten op het perceel door een andere landbouwer zijn niet mogelijk.

Bijlage 'Detailaangifte boomgaarden'

Landbouwers die de subsidie voor behoud genetische diversiteit hoogstamfruitbomen 'HSB' hebben aangevraagd en de variëteiten hebben opgegeven, zijn vrijgesteld van het invullen van bijlage 'Detailaangifte boomgaarden' voor ADSEI voor die percelen.

Lees ook:

Bekijk voor meer informatie over de algemene voorwaarden voor het aanvragen van subsidies voor LV-agromilieumaatregelen de webpagina 'Agromilieumaatregelen'.

Kunstmatige creatie van voordelen

Iedere vorm van bedrijfsorganisatie of aangifte die artificieel opgezet wordt met het oog op het veilig stellen van steunbetalingen of het verkrijgen van meer betalingen, evenals het ontlopen van verplichtingen zoals vergroening, randvoorwaarden,... wordt beschouwd als "het kunstmatig creëren van voorwaarden om een voordeel te bekomen" conform artikel 60 van verordening (EU) nr. 1306/2013. Deze beoordeling zal over campagnes heen gebeuren en kan aanleiding geven tot correctieve acties.

Meer informatie

- Een nieuwe verbintenis aangaan is niet meer mogelijk, maar de Nationale Boomgaardenstichting vzw (NBS) helpt u bij de variëteitenkeuze en met informatie over het onderhoud van uw bomen.

  Nationale Boomgaarden Stichting vzw
  Leopold III straat 8 - 3724 Vliermaal
  Tel. 012 39 11 88 - Fax 012 74 74 38
  e-mail: info@boomgaardenstichting.be
  website (nieuw venster): www.boomgaardenstichting.be

Op de website www.vlaanderen.be/landbouw/agromilieumaatregelen vindt u de meest recente informatie.

Voor bijkomende informatie kan u terecht bij uw buitendienst van het Departement Landbouw en Visserij. Alle contactgegevens vindt u terug in de tabel 'Contactadressen Departement Landbouw en Visserij en andere beheerdiensten' op de webpagina 'Tabellen'.

Disclaimer

Het Vlaams Gewest heeft deze fiches met de meeste zorg en nauwkeurigheid opgesteld op basis van de meest actuele beschikbare informatie. Het Vlaams Gewest kan evenwel geen enkele garantie geven omtrent de juistheid of de volledigheid van de informatie in deze fiches. U mag deze informatie niet als een persoonlijk, professioneel of juridisch advies of een equivalent daarvan beschouwen. Het Vlaams Gewest/de Vlaamse Gemeenschap kan niet verantwoordelijk worden gesteld voor schade die u zou ondervinden door het gebruik van de informatie die in deze fiches /website is opgenomen.

Subsidie milieuvriendelijke sierteelt/ 1.02.2016

//

Deze PDPO II-agromilieumaatregel betreft het stimuleren van de registratie en het minimaal gebruik van gewasbeschermingsmiddelen op bedrijfsniveau. Dit door de realisatie van een concreet plan op bedrijfsniveau. Het doel is te komen tot een optimalisering van het gebruik van gewasbeschermingsmiddelen en meststoffen.

Verbintenisoppervlakte: de oppervlakte waarvoor de verbintenis werd aangegaan (minstens 10 are/bedrijf).
Teelt: alle sierteelten.
Betalingsrechten: enkel voor de landbouwer die 'SE2/SI2/SB2' aanvraagt.
Bemestingsrechten: kunnen NIET aangevraagd worden door een andere landbouwer.
Gebruiksperiode: eigen gebruik van de percelen van 1 januari tot 31 december.
Subsidiebedrag: jaarlijks voor extensieve (SE2): 75 euro/ha, intensieve (SI2): 450 euro/ha of beschutte sierteelt (SB2): 900 euro/ha. Dit met een maximum van 5.000 euro.

Let op: deze subsidie kan enkel aangevraagd worden door landbouwers met een reeds lopende verbintenis. Sinds 2014 is het niet mogelijk om een nieuwe vijfjarige verbintenis aan te gaan.

Subsidievoorwaarden

- Gedurende vijf opeenvolgende jaren op het sierteeltbedrijf jaarlijks op minstens de verbintenisoppervlakte het gebruik van gewasbeschermingsmiddelen en meststoffen optimaliseren en registreren. De percelen waarop milieuvriendelijke sierteelt wordt toegepast mogen jaarlijks verschillen.
- De volledig ingezaaide of beteelde oppervlakte komt in aanmerking voor de subsidie, alsook de onverharde oppervlakte die noodzakelijk is voor de teeltwerkzaamheden.
- Ook voor serres en niet-permanente overkappingen is de hoofdteelt de teelt van 31 mei. Als meerdere teelten tegelijkertijd worden verbouwd, is de hoofdteelt de teelt met de grootste oppervlakte. Als er geteeld wordt:
  - Met behulp van een stelling, moet de teelt op de stelling aangegeven worden als hoofdteelt, ook al wordt het perceel bijvoorbeeld ook ingezaaid met gras. Gras is dan niet de hoofdteelt;
  - Op etages, waarbij er verschillende teelten aanwezig zijn per etage, is de hoofdteelt de teelt met de grootste oppervlakte.
- Rekening houden met de milieu-impact van het gewasbeschermingsmiddelengebruik, omgerekend via een milieu-indicator.
- Milieuvriendelijke sierteelt toepassen voor de hele oppervlakte sierteelt op de exploitatie(s).
- De registratie uitvoeren per periode van vier weken, waarbij voor de gewasbeschermingsmiddelen minimaal het middel, de formulering en de hoeveelheid moet worden vermeld en voor de meststoffen de meststof, de formulering en de hoeveelheid
- Registratie verloopt via een erkend centrum. De vzw Vlaams Milieuplan Sierteelt (VMS) werd door de minister erkend als centrum ter bevordering van meer duurzame landbouwproductiemethoden in de sierteelt:

  VMS vzw - Vlaams Milieuplan Sierteelt
  Schaessestraat 18 – 9070 Destelbergen
  Tel. 09 353 94 74 | Fax: 09 355 01 22
  GSM: 0475 35 81 15 | E-mail: info@vms-vzw.be
  Website: www.vms-vzw.be.

- VMS herberekent een kwalificatie voor uitbetaling van de subsidie (enkel meststoffen en gewasbeschermingsmiddelen) op basis van de MPS-kwalificatie.
- De door VMS verzamelde registratiegegevens kunnen steeds opgevraagd worden door het Departement Landbouw en Visserij.
- 'SE2': 75 euro/ha voor extensieve teelten, dit zijn boomkwekerijgewassen in volle grond;
- 'SI2': 450 euro/ha voor intensieve teelt in open lucht;
- 'SB2': 900 euro/ha voor intensieve teelt onder permanente overkapping.
- De jaarlijkse subsidie bedraagt maximaal 5.000 euro per landbouwer.

Let op:

- Vanaf het derde jaar van de verbintenis moet het bedrijf minstens eenmaal per jaar een herberekende A-kwalificatie behalen en blijven behalen tot het einde van de vijfjarige verbintenis. Als geen herberekende A-kwalificatie wordt behaald, zal een verlaging van de subsidie worden toegepast.

Verbintenisoppervlakte

- De verbintenisoppervlakte is minstens 0,1 ha/bedrijf.
- Uw verbintenisoppervlakte is de minimale oppervlakte waarop u vijf jaar lang de maatregel moet toepassen.
- De percelen waarop u de maatregel toepast mogen jaarlijks wisselen.
- De maximale oppervlakte waarvoor u jaarlijks kan uitbetaald worden is 120% van uw verbintenisoppervlakte.

Subsidieaanvraag

De subsidie wordt aangevraagd door jaarlijks gedurende vijf jaar in de verzamelaanvraag de bijkomende bestemming 'SE2', 'SI2' of 'SB2' op te geven bij de percelen waarop milieuvriendelijke sierteelt zal toegepast worden.

AANDACHTSPUNT: Vergeet de gespecialiseerde productiemethode niet in te vullen bij het opmaken van de verzamelaanvraag (zie onderstaande tabel).

Tabel: Mogelijke combinaties.

Overkapping	Groeimedium	Gespecialiseerde productiemethode	Mogelijke code sierteeltsubsidie		
			SB2	SI2	SE2
geen	nee	(geen)	nee	nee	ja
geen	ja	CON	nee	ja	n.v.t.
geen	nee	CIV	nee	ja	n.v.t.
Niet-permanent	neen	PLA	neen	nee	ja
Niet-permanent	ja	NPO	nee	ja	n.v.t.
Permanent - serre	nee	SER	Ja1	n.v.t.	n.v.t.
Permanent - serre	ja	SGM	Ja1	n.v.t.	n.v.t.
1 voor de uitbetaling van subsidie SB2 moet de overkapping gedurende het volledige kalenderjaar aanwezig zijn. n.v.t. = niet van toepassing					

Subsidie combineren met andere subsidies

'SE2', 'SI2' of 'SB2' is op eenzelfde perceel combineerbaar met:

- mechanische onkruidbestrijding 'MOB';
- hectaresteun biologische productiemethode 'HOB/HVB';
- behoud genetische diversiteit hoogstamfruitbomen 'HSB';
- aanplantsubsidie boslandbouwsystemen 'BLS';
- sommige beheerovereenkomsten (zie bijlage 'Combinaties agromilieumaatregelen, beheerovereenkomsten en hectaresteun bio').

Lees ook

Bekijk voor meer informatie over de algemene voorwaarden voor het aanvragen van subsidies voor LV-agromilieumaatregelen de webpagina 'Agromilieumaatregelen'.

Kunstmatige creatie van voordelen

Iedere vorm van bedrijfsorganisatie of aangifte die artificieel opgezet wordt met het oog op het veilig stellen van steunbetalingen of het verkrijgen van meer betalingen, evenals het ontlopen van verplichtingen zoals vergroening, randvoorwaarden,... wordt beschouwd als "het kunstmatig creëren van voorwaarden om een voordeel te bekomen" conform artikel 60 van verordening (EU) nr. 1306/2013. Deze beoordeling zal over campagnes heen gebeuren en kan aanleiding geven tot correctieve acties.

Meer informatie

Op de website www.vlaanderen.be/landbouw/agromilieumaatregelen vindt u de meest recente informatie.

Voor bijkomende informatie kan u terecht bij uw buitendienst van het Departement Landbouw en Visserij. Alle contactgegevens vindt u terug in de tabel 'Contactadressen Departement Landbouw en Visserij en andere beheerdiensten' op de webpagina 'Tabellen'.

Disclaimer
Het Vlaams Gewest heeft deze fiches met de meeste zorg en nauwkeurigheid opgesteld op basis van de meest actuele beschikbare informatie. Het Vlaams Gewest kan evenwel geen enkele garantie geven omtrent de juistheid of de volledigheid van de informatie in deze fiches. U mag deze informatie niet als een persoonlijk, professioneel of juridisch advies of een equivalent daarvan beschouwen. Het Vlaams Gewest/de Vlaamse Gemeenschap kan niet verantwoordelijk worden gesteld voor schade die u zou ondervinden door het gebruik van de informatie die in deze fiches /website is opgenomen.

Registratie bij VMS voor milieuvriendelijke sierteelt/ 1.02.2016

//

Het milieuvriendelijk telen van sierteelt valt onder de PDPO II-agromilieumaatregelen. Het betreft het stimuleren van de registratie en het minimaal gebruik van gewasbeschermingsmiddelen op bedrijfsniveau. Dit door de realisatie van een concreet plan op bedrijfsniveau. Op deze wijze wil men komen tot een optimalisering van het gebruik van gewasbeschermingsmiddelen en meststoffen.

Bedrijven die een lopende verbintenis hebben voor milieuvriendelijke sierteelt moeten zich registreren bij een erkend centrum voor milieubewuste tuinbouw.

De vzw Vlaams Milieuplan Sierteelt (VMS) is een erkend centrum voor milieubewuste tuinbouw. Zij staan in voor de verwerking van de geregistreerde gegevens, voor de bepaling van het resultaat en voor de controle.

vzw Vlaams Milieuplan Sierteelt (VMS)
Schaessestraat 18 – 9070 Destelbergen
Tel. 09 353 94 74 - Fax 09 355 01 22 - GSM 0475 358 115
e-mail: info@vms-vzw.be
website (nieuw venster): www.vms-vzw.be

Hoe verloopt een registratie bij VMS

VMS rangschikt de deelnemende bedrijven in milieuklassen op basis van 4 milieubelastende factoren:

- gewasbeschermingsmiddelen
- meststoffen
- energie
- afval

De geregistreerde gegevens van het verbruik worden vergeleken met de vastgestelde minimum- en maximumbedrijfsnorm en omgezet in een puntenschaal.

De minimum- en maximumbedrijfsnorm worden vastgesteld aan de hand van de teelt(en) en de oppervlakte van het bedrijf. De verschillende teelten worden daartoe ingedeeld in z.g. milieuclusters. Een milieucluster is een groep van gewassen met een gelijkaardige ziektegevoeligheid, temperatuur- en mestbehoefte.

Voor elke milieucluster werd, op basis van wetenschappelijk onderzoek, voor de milieubelastende factoren gewasbeschermingsmiddelen, meststoffen en energie, een minimum- en een maximumbelasting per oppervlakte-eenheid vastgesteld. Door de oppervlakte van elke cluster op het bedrijf te vermenigvuldigen met de minimale en maximale belasting per oppervlakte-eenheid, bekomt men voor elke cluster de minimale en de maximale belasting. Door deze minima respectievelijk maxima op te tellen bekomt men de minimum- en de maximum- bedrijfsnorm.

Bedrijven die beneden de minimumbedrijfsnorm blijven, krijgen voor de betreffende factor alle punten. Komt men boven de maximumbedrijfsnorm, dan krijgt men geen punten. Ligt het verbruik tussen de minimum- en de maximumbedrijfsnorm, dan krijgt men punten naar evenredigheid.

Bedrijven kunnen maximum 40 punten voor **gewasbescherming** krijgen, 20 voor **meststoffen**, 30 voor energie en 10 voor afval. Zo kan een deelnemer maximum 100 punten behalen.

Classificatie van bedrijven

Deelnemende bedrijven worden op basis van hun bedrijfsvoering omtrent deze bedrijfsnormen ingedeeld in categorieën. Bij minimum 70 punten, krijgt men de kwalificatie A (milieuvriendelijk bedrijf). Tussen 55 en 69 wordt men ingedeeld in klasse B. Bij minder dan 55 punten, wordt men ingedeeld in klasse C.

Deze classificatie, op bedrijfsniveau, gebeurt op basis van de registratie van één jaar en wordt vervolgens driemaandelijks aangepast. Indien men nog geen volledig jaar registreert wordt men ingedeeld in klasse C.

Elke deelnemer dient de geregistreerde gegevens om de 4 weken door te sturen naar VMS. Via een samenwerkingsverband met MPS, het Milieu Project Sierteelt in Nederland, staat VMS in voor de verwerking van de gegevens en voor het bepalen van de klasse. De controle gebeurt door een internationaal controleorganisme, SGS.

De **Vlaamse steunmaatregel heeft enkel betrekking op meststoffen en gewasbeschermingsmiddelen**.

Lees ook

Bekijk voor meer informatie over de algemene voorwaarden voor het aanvragen van subsidies voor LV-agromilieumaatregelen de webpagina 'Agromilieumaatregelen'.
Hier vindt u ook de informatiefiche 'Subsidie milieuvriendelijke sierteelt'.

Disclaimer
Het Vlaams Gewest heeft deze fiches met de meeste zorg en nauwkeurigheid opgesteld op basis van de meest actuele beschikbare informatie. Het Vlaams Gewest kan evenwel geen enkele garantie geven omtrent de juistheid of de volledigheid van de informatie in deze fiches. U mag deze informatie niet als een persoonlijk, professioneel of juridisch advies of een equivalent daarvan beschouwen. Het Vlaams Gewest/de Vlaamse Gemeenschap kan niet verantwoordelijk worden gesteld voor schade die u zou ondervinden door het gebruik van de informatie die in deze fiches /website is opgenomen.

Beheerovereenkomsten VLM - algemeen / 1.02.2016

De Vlaamse Landmaatschappij (VLM) treedt op als beheerdienst voor een aantal agromilieumaatregelen, beter gekend onder de naam 'beheerovereenkomsten'. Er zijn beheerovereenkomsten voor volgende doelstellingen:

- botanisch beheer;
- erosiebestrijding;
- herstel, ontwikkeling en onderhoud van kleine landschapselementen;
- perceelsrandenbeheer;
- soortenbescherming (o.a. akker- en weidevogelbeheer);
- verbeteren van de kwaliteit van oppervlakte- en grondwater.

Afhankelijk van de beheerdoelstelling en het beheerpakket is een beheerovereenkomst vast of variabel.

Een 'vaste' beheerovereenkomst geldt voor een welbepaalde plaats en oppervlakte. Elk beheerobject uit de beheerovereenkomst correspondeert met één perceel.

Een 'variabele' beheerovereenkomst wordt gesloten voor een bepaalde minimale oppervlakte. De daaropvolgende 5 jaar kan worden gekozen op welke (in aanmerking komende) percelen deze variabele beheerovereenkomst wordt uitgevoerd om tot deze minimale oppervlakte te komen.

- **Oppervlakte:** vastgelegd in de beheerovereenkomst.
- **Teelt:** afhankelijk van het beheerpakket.
- **Betalingsrechten:** kunnen enkel geactiveerd worden door de landbouwer die de beheerovereenkomst heeft.
- **Bemestingsrechten:** kunnen enkel aangevraagd worden door de landbouwer die de beheerovereenkomst heeft.
- **Gebruiksperiode:** eigen gebruik van de percelen van 1 januari tot 31 december.
- **Subsidiebedrag:** afhankelijk van het beheerpakket.

Subsidievoorwaarden

- Gedurende vijf opeenvolgende jaren de voorwaarden en maatregelen uit de beheerovereenkomst correct naleven.
- Zowel de percelen met een vaste beheerovereenkomst als percelen waarop in het betrokken jaar de variabele beheerovereenkomst zal toegepast worden het volledige kalenderjaar (van 1 januari tot 31 december) in eigen gebruik hebben.
- **AANDACHTSPUNT:** Een perceel dat aangegeven wordt als 'G-perceel' komt dus niet in aanmerking (G-perceel = perceel in gebruik van 1 januari tot uiterlijk 20 april).

Subsidie aanvragen

- Om een beheerovereenkomst te sluiten moet vóór 1 oktober van het jaar voorafgaand aan de aanvang van de beheerovereenkomst een aanvraag ingediend worden bij de VLM. Neem hiervoor tijdig contact op met de bedrijfsplanner of regionale afdeling. Via de verzamelaanvraag kan geen beheerovereenkomst aangevraagd worden.
- Voor een vaste beheerovereenkomst volstaat het vervolgens vijf jaar lang jaarlijks deze percelen aan te geven in de verzamelaanvraag. Deze worden zoveel mogelijk vooringevuld.
- Voor een variabele beheerovereenkomst moet vijf jaar lang jaarlijks in de verzamelaanvraag aangeduid worden op welke percelen de beheerovereenkomst dat jaar zal toegepast worden door het invullen van de overeenkomstige bijkomende bestemming.

Overname van een (variabele) beheerovereenkomst

AANDACHTSPUNT: De landbouwer die de percelen in gebruik heeft op 1 januari dient deze te melden voor de beheerovereenkomst, en dat uiterlijk op 1 juni. Het toevoegen van de bijkomende bestemming volstaat echter niet om een beheerovereenkomst over te nemen. De landbouwer dient de overname ook rechtstreeks te melden aan de VLM. Doe dit meteen om problemen met de uitbetaling van de beheervergoeding te vermijden!

Voortijdige beëindiging van een (variabele) beheerovereenkomst

Het schrappen van percelen waarop een vaste beheerovereenkomst rust, of het niet melden van percelen voor een variabele beheerovereenkomst, volstaat niet om een beheerovereenkomst te beëindigen. Een voortijdige beëindiging dient steeds schriftelijk gemeld te worden aan de VLM met vermelding van de reden voor de beëindiging en eventuele bewijsstukken. Doe dit om bijkomende verlagingen van uitbetaling te vermijden!

Niet-naleving

- Niet-naleving van de voorwaarden uit de beheerovereenkomst kan leiden tot een verlaging op de beheervergoeding en in het uiterste geval tot de terugvordering van de eerder ontvangen beheervergoedingen.
- De beheervergoeding moet niet worden terugbetaald in geval van overmacht of uitzonderlijke omstandigheden erkend door de VLM. Een melding van overmacht dient schriftelijk ingediend te worden bij de provinciale afdeling van de VLM en vergezeld te zijn van de nodige bewijsstukken.
- Niet-naleving van de randvoorwaarden en de bijkomende minimumeisen zal leiden tot een proportionele verlaging van de steun.

Subsidie combineren met andere subsidies

- Beheerovereenkomsten, agromilieumaatregelen en de hectaresteun bio kunnen op een zelfde perceel gecombineerd worden zoals weergegeven in de tabel 'Combinaties agromilieumaatregelen, beheerovereenkomsten en hectaresteun bio'.
- Beheerovereenkomsten en EAG vergroeningsmaatregelen kunnen op een zelfde perceel gecombineerd worden zoals weergegeven in bijlage 'Combinaties EAG vergroening met agromilieumaatregelen/beheerovereenkomsten/hectaresteun bio/GNT (GMO actie groenbedekking).

U vindt deze tabellen terug op de webpagina 'Tabellen'.

Kunstmatige creatie van voordelen

Iedere vorm van bedrijfsorganisatie of aangifte die artificieel opgezet wordt met het oog op het veilig stellen van steunbetalingen of het verkrijgen van meer betalingen, evenals het ontlopen van verplichtingen zoals vergroening, randvoorwaarden,... wordt beschouwd als " het kunstmatig creëren van voorwaarden om een voordeel te bekomen" conform artikel 60 van verordening (EU) nr. 1306/2013. Deze beoordeling zal over campagnes heen gebeuren en kan aanleiding geven tot correctieve acties.

Meer informatie

Voor meer info over de verschillende beheerovereenkomsten kan contact opgenomen worden met de regionale afdeling van de VLM. Alle contactgegevens vindt u terug in de tabel 'Contactadressen Departement Landbouw en Visserij en andere beheerdiensten' op de webpagina 'Tabellen' of via www.vlm.be.

Disclaimer

Het Vlaams Gewest heeft deze fiches met de meeste zorg en nauwkeurigheid opgesteld op basis van de meest actuele beschikbare informatie. Het Vlaams Gewest kan evenwel geen enkele garantie geven omtrent de juistheid of de volledigheid van de informatie in deze fiches. U mag deze informatie niet als een persoonlijk, professioneel of juridisch advies of een equivalent daarvan beschouwen. Het Vlaams Gewest/de Vlaamse Gemeenschap kan niet verantwoordelijk worden gesteld voor schade die u zou ondervinden door het gebruik van de informatie die in deze fiches /website is opgenomen.

Variabele beheerovereenkomsten VLM / 18.02.2016

//

AANPASSINGEN FICHE (zie groene tekst):

(1) 16.02.2016 : toevoegen NK2 en DI2 als ‘basispakket’ voor teelten na 15 oktober geoogst

(2) 18.02.2016: Erosiebestrijding: puntje 4 is weggelaten nl <<‘Sterk erosiegevoelige percelen waarop een sterk erosiegevoelige teelt verbouwd wordt, komen niet i

Toevoegen <<en ‘ERVN’>> in titel ‘Nieuw vanaf 2016’

Toevoegen onder ‘Nieuw vanaf 2016’ : << Indien u de beheerovereenkomst niet gebruikt voor de randvoorwaarden erosie, zal u de gespecialiseerde productiemethode ‘ERVN’ moeten aangeven.>>

Een ‘variabele’ beheerovereenkomst wordt gesloten voor een bepaalde minimale oppervlakte. De daaropvolgende 5 jaar kan worden gekozen op welke (in aanmerking komende) percelen deze variabele beheerovereenkomst wordt uitgevoerd om aan deze minimale oppervlakte te voldoen.

- Voor een variabele beheerovereenkomst moet vijf jaar lang jaarlijks in de verzamelaanvraag aangeduid worden op welke percelen dat jaar de beheerovereenkomst zal toegepast worden door het invullen van de overeenkomstige bijkomende bestemming (zie onderstaande tabel). De verzamelaanvraag geldt als melding van de percelen en als betalingsaanvraag.

Tabel: De variabele beheerovereenkomsten van de VLM en de overeenkomstige codes.

Code	Variabele beheerovereenkomsten
BW3	verminderde bemesting in kwetsbare zones water
BW4	beheerovereenkomst waterkwaliteit
DI2	erosiebestrijding - directe inzaai
NK2	erosiebestrijding - niet-kerende bodembewerking
HAM	hamsterbescherming

Minimale oppervlakte

De minimale oppervlakte is de oppervlakte waarop de landbouwer de maatregel jaarlijks moet toepassen. Respecteert hij deze oppervlakte niet, dan kan dit leiden tot een verlaging van de uit te betalen beheervergoeding en in het uiterste geval tot de terugvordering van de eerder ontvangen beheervergoedingen. De minimale oppervlakte werd vastgelegd in de beheerovereenkomst.

Maximale oppervlakte voor variabele VLM-beheerovereenkomsten

De maximale oppervlakte is de oppervlakte waarvoor maximaal een vergoeding kan verkregen worden voor het vrijwillig uitvoeren van de maatregel, uiteraard op voorwaarde dat de percelen geldig gemeld zijn. De maximale oppervlakte is vanaf 2012 gelijk aan 120% van de minimale oppervlakte.

Perceelsvoorwaarden

- De gemelde percelen moeten het volledige kalenderjaar in gebruik zijn van de aanvrager, seizoenspacht is niet mogelijk.
- Percelen gelegen in natuurreservaat of bosreservaat komen niet in aanmerking.
- Percelen gelegen in een uitbreidingszone van een natuurreservaat komen niet in aanmerking voor de beheerovereenkomsten gesloten vóór 2015 (‘BW3’, ‘DI2’, ‘NK2’, ‘HAM’)
- Verminderde bemesting in kwetsbare zones water (‘BW3’):
  - Enkel percelen gelegen in de gebieden die worden vermeld onder artikel 57 van het Ministerieel besluit van 11 juni 2008 betreffende het sluiten van beheerovereenkomsten komen in aanmerking. Neem bij twijfel contact op met de VLM.

- Percelen met een teelt uit de gewasgroepen 'gewassen met lage stikstofbehoefte', 'leguminosen andere dan erwten en bonen' en percelen met een graangewas (andere dan maïs) zonder nateelt tussen 1 september en 15 november komen niet in aanmerking. Welke teelten tot deze gewasgroepen behoren vindt u terug in de tabel 'Teeltgroepen gewasdiversificatie' op de webpagina 'Tabellen'.
- Percelen met maatregelenpakket 3 of 4 in kader van de nitraatresiducampagne komen niet in aanmerking.

➢ Beheerovereenkomst waterkwaliteit ('BW4')
- Enkel percelen met een laag risico hoofdteelt kunnen gemeld worden. Welke teelten in aanmerking komen (laag risico teelten) vindt u terug in de tabel 'Gewascodes' op de webpagina 'Tabellen'.
- Enkel percelen groter dan 0,3 ha kunnen gemeld worden.
- Op alle gemelde percelen moet een laag risico nateelt worden verbouwd. Welke teelten in aanmerking komen vindt u in de tabel 'Gewascodes' op de webpagina 'Tabellen'.

➢ Erosiebestrijding: niet-kerende bodembewerking en directe inzaai ('NK2' of 'DI2'):
- Enkel erosiegevoelige percelen (zeer hoog, hoog, medium, laag) en percelen die zelf niet erosiegevoelig zijn maar wel bijdragen tot de erosieproblemen komen in aanmerking. Deze laatste groep percelen wordt aangeduid met de erosiegevoeligheidscodes 'andere' en 'BO NK/DI'.
- Percelen waarop gedurende het volledige kalenderjaar geen enkel gewas wordt ingezaaid komen niet in aanmerking.
- Percelen met aardappelen komen niet in aanmerking.

➢ Soortenbescherming: hamsterbescherming ('HAM')
- Enkel percelen gelegen binnen beheergebied hamsterbescherming komen in aanmerking. Neem bij twijfel contact op met de VLM.
- Welke teelten in aanmerking komen vindt u terug in de tabel 'Gewascodes' op de webpagina 'Tabellen'.

Nieuw vanaf 2016! Gespecialiseerde productiemethode 'ERVJ' en 'ERVN' (2)

➢ Vanaf 1 januari 2016 wijzigen de randvoorwaarden erosie. Op paarse (zeer hoog erosiegevoelige) en rode (hoog erosiegevoelige) percelen moeten maatregelen genomen worden om erosie tegen te gaan. (zie fiche 'Randvoorwaarden – erosiebestrijding' op de webpagina 'Randvoorwaarden'). U kan ervoor kiezen om een variabele beheerovereenkomst te gebruiken om te voldoen aan bepaalde verplichtingen ten gevolge van de nieuwe randvoorwaarden erosie.

➢ Indien u op een paars perceel verplicht bent om maatregelen te nemen binnen het keuzepakket 'teelttechnische maatregelen', of indien u op een rood perceel kiest om maatregelen te nemen binnen het keuzepakket 'teelttechnische maatregelen', dan kunt u volgende variabele beheerovereenkomsten hiervoor gebruiken:
- NK2: erosiebestrijding via niet-kerende bodembewerking
- DI2: erosiebestrijding via directe inzaai

➢ U kunt deze beheerovereenkomsten ook gebruiken binnen het 'basispakket' voor teelten die geoogst worden na 15 oktober (1).

➢ Indien u kiest om één van bovenstaande beheerovereenkomsten te gebruiken in kader van de randvoorwaarden erosie, moet u dit aangeven in uw verzamelaanvraag via de gespecialiseerde productiemethode 'ERVJ'. U dient de gespecialiseerde productiemethode 'ERVJ' aan te geven bij elk perceel dat u meldt voor NK2 of DI2 en die u gebruikt in kader van. de randvoorwaarden erosie.

➢ Indien u de beheerovereenkomst niet gebruikt voor de randvoorwaarden erosie, zal u de gespecialiseerde productiemethode 'ERVN' moeten aangeven (2).

➢ Voor de gemelde percelen die u aangeeft met 'ERVJ' zal geen beheervergoeding kunnen betaald worden. Er mag via beheerovereenkomsten immers nooit vergoed worden voor verplichtingen uit de randvoorwaarden.

➢ Het is belangrijk dat u ook in 2016 minstens voor uw minimale contractoppervlakte percelen meldt voor uw beheerovereenkomst niet-kerende bodembewerking (NK2) of directe inzaai (DI2). Hoewel de beheervergoeding op percelen met verplichtingen in kader van de randvoorwaarden erosie wegvalt, tellen deze percelen wel mee voor het respecteren van uw minimale contractoppervlakte.

Kunstmatige creatie van voordelen

Iedere vorm van bedrijfsorganisatie of aangifte die artificieel opgezet wordt met het oog op het veilig stellen van steunbetalingen of het verkrijgen van meer betalingen, evenals het ontlopen van verplichtingen zoals vergroening, randvoorwaarden,... wordt beschouwd als " het kunstmatig creëren van voorwaarden om een voordeel te bekomen" conform artikel 60 van verordening (EU) nr. 1306/2013. Deze beoordeling zal over campagnes heen gebeuren en kan aanleiding geven tot correctieve acties.

Disclaimer

Het Vlaams Gewest heeft deze fiches met de meeste zorg en nauwkeurigheid opgesteld op basis van de meest actuele beschikbare informatie. Het Vlaams Gewest kan evenwel geen enkele garantie geven omtrent de juistheid of de volledigheid van de informatie in deze fiches. U mag deze informatie niet als een persoonlijk, professioneel of juridisch advies of een equivalent daarvan beschouwen. Het Vlaams Gewest/de Vlaamse Gemeenschap kan niet verantwoordelijk worden gesteld voor schade die u zou ondervinden door het gebruik van de informatie die in deze fiches /website is opgenomen.

Vaste beheerovereenkomsten VLM / 18.02.2016

///

AANPASSINGEN FICHE (zie groene tekst):

(1) 18.02.2016: Toevoegen <<en ‘ERVN’>> in titel ‘Nieuw vanaf 2016’

Toevoegen onder ‘Nieuw vanaf 2016’ : << Indien u de beheerovereenkomst niet gebruikt voor de randvoorwaarden erosie, zal u de gespecialiseerde productiemethode ‘ERVN’ moeten aangeven.>>

Een ‘vaste’ beheerovereenkomst geldt voor een welbepaalde plaats en oppervlakte. Elk beheerobject uit de beheerovereenkomst correspondeert met één perceel.

Voor een vaste beheerovereenkomst moet vijf jaar lang jaarlijks het perceel worden aangegeven waarop de overeenkomst werd gesloten. De perceelsgegevens worden waar mogelijk al vooringevuld door de administratie en moeten gecontroleerd en eventueel aangevuld worden (zie onderstaande tabel).

Tabel: De vaste beheerovereenkomsten van de VLM met startdatum 1 januari 2012 of 2013 en de overeenkomstige codes.

Code	Vaste beheerovereenkomsten
ER	erosiebestrijding - aanleg en onderhoud van grasbufferstrook en grasgang
BB	botanisch beheer - grasland en akkerland
PRB	perceelsrandenbeheer
HKW	kleine landschapselementen - aanplant en onderhoud houtkant of houtwal
WV	weidevogelbeheer - (omzetten akkerland en) beweiden en maaien
AKV	akkervogelbeheer - vogelvoedselgewas en (opgeploegde) gemengde grasstrook
POE	kleine landschapselementen - (her)aanleg en onderhoud poelen > 100 m2

Perceelsrandenbeheer (‘PRB’)

De perceelsranden worden in de verzamelaanvraag als aparte percelen ingetekend. De bijkomende bestemming ‘PRB’ werd al ingevuld.

Erosiebestrijding (‘ER’)

- De grasgangen en grasbufferstroken worden in de verzamelaanvraag als aparte percelen ingetekend en zijn al voorzien van de bijkomende bestemming ‘ER’.
- De dammen met erosiepoel zijn enkel opgenomen bij de bedrijfsinformatie in de verzamelaanvraag (‘ER’), maar niet als apart perceel.

Botanisch beheer (‘BB’)

De percelen waarop een beheerovereenkomst botanisch beheer rust, zijn in de verzamelaanvraag aangeduid met de bijkomende bestemming ‘BB’.

Soortenbescherming (‘WV’ of ‘AKV’)

De percelen waarop een beheerovereenkomst weidevogelbeheer of akkervogelbeheer van toepassing is, zijn in de verzamelaanvraag voorzien van de bijkomende bestemming ‘WV’ (weidevogelbeheer) of ‘AKV’ (akkervogelbeheer).

Kleine landschapselementen (‘HKW’, ‘POE’ of ‘KLE’)

- De beheerovereenkomsten voor houtkanten en –wallen worden als apart perceel ingetekend in de verzamelaanvraag en zijn vooringevuld met de bijkomende bestemming ‘HKW’.
- De beheerovereenkomsten voor poelen groter dan 100 m2 worden als apart perceel ingetekend in de verzamelaanvraag en zijn vooringevuld met de bijkomende bestemming ‘POE’.

- De heggen, hagen en poelen ≤ 100 m² zijn enkel opgenomen bij de bedrijfsinformatie in de verzamelaanvraag ('KLE'), maar niet als apart perceel.

Tabel: De vaste beheerovereenkomsten van de VLM met startdatum 1 januari 2015 of 2016 en de overeenkomstige codes.

Code	Vaste beheerovereenkomsten
BB	ontwikkeling en instandhouding soortenrijk grasland
BS	aanleg en onderhoud bloemenstrook
ER	aanleg en onderhoud strategisch grasland
FB	uitgestelde maaidatum, beweiden 20 mei, standweide 15 juni, kuikenweide en faunavoedselgewas
HKW	onderhoud houtkant en omvormingsbeheer houtkant
RB	grasstrook, grasstrook 15 juni, vluchtstrook 22 juni, gemengde grasstrook, gemengde grasstrook plus

Botanisch beheer ('BB')
Percelen met een beheerpakket 'ontwikkeling soortenrijk grasland' of 'instandhouding soortenrijk grasland' , worden in de verzamelaanvraag aangeduid met de bijkomende bestemming 'BB'.

Bloemenstrook ('BS')
Bloemenstroken met een beheerpakket 'aanleg en onderhoud bloemenstrook' worden in de verzamelaanvraag ingetekend als een afzonderlijk perceel met de bijkomende bestemming 'BS'.

Erosiebestrijding ('ER')
- De percelen met beheerpakket 'aanleg en onderhoud strategisch grasland' zijn voorzien van de bijkomende bestemming 'ER'. Voor de percelen die potentieel in aanmerking komen voor een beheerpakket 'aanleg en onderhoud strategisch grasland' vindt u bij de perceelsinformatie de vermelding 'SG' (strategisch grasland)
- Beheerovereenkomsten voor erosiedammen zijn enkel opgenomen bij de bedrijfsinformatie in de verzamelaanvraag ('ER'), maar niet als apart perceel.

Faunabeheer ('FB')
De percelen waarop een beheerpakket 'faunabeheer grasland uitgestelde maaidatum', 'faunabeheer grasland beweiden 20 mei', 'faunabeheer grasland standweide 15 juni', 'faunabeheer grasland kuikenweide' of 'faunabeheer akkerland voedselgewas' van toepassing is, zijn in de verzamelaanvraag voorzien van de bijkomende bestemming 'FB'.

Kleine landschapselementen ('HKW' of 'KLE')
- Houtkanten worden als apart perceel ingetekend in de verzamelaanvraag en zijn voorzien van de bijkomende bestemming 'HKW' indien er een beheerpakket 'onderhoud houtkant' of 'omvormingsbeheer houtkant' op rust.
- De hagen, kaphagen, heggen en knotbomenrijen onder beheerovereenkomst zijn enkel opgenomen bij de bedrijfsinformatie in de verzamelaanvraag ('KLE'), maar niet als apart perceel.

Randenbeheer ('RB')
Onder randenbeheer vallen bufferstroken, erosiestroken, faunastroken en vluchtstroken met de beheerpakketten 'aanleg en onderhoud grasstrook', 'aanleg en onderhoud grasstrook 15 juni', 'aanleg en onderhoud vluchtstrook 22 juni', 'aanleg en onderhoud gemengde grasstrook', 'onderhoud gemengde grasstrook', 'aanleg en onderhoud gemengde grasstrook plus' en 'onderhoud gemengde grasstrook plus'. Randen worden in de verzamelaanvraag als aparte percelen ingetekend, en aangeduid met de bijkomende bestemming 'RB'.

Let op:

- Controleer of elke vaste beheerovereenkomst als apart perceel is ingetekend en de bijkomende bestemming is vooringevuld. Indien dit niet het geval is, dient u voor vaste beheerovereenkomsten die niet op een volledig perceel worden toegepast, de registratie aan te passen. Teken het beheerobject in als apart perceel volgens de ligging zoals bepaald in uw beheerovereenkomst.
- Controleer of de perceelsoppervlakte overeenstemt met de oppervlakte uit de beheerovereenkomst.
- De ligging of oppervlakte van een overeenkomst kan niet gewijzigd worden via de verzamelaanvraag. Hiertoe dient contact opgenomen te worden met de regionale afdeling van de VLM.

Nieuw vanaf 2016! Gespecialiseerde productiemethode 'ERVJ' en 'ERVN' [1]

Vanaf 1 januari 2016 wijzigen de randvoorwaarden erosie. Op paarse (zeer hoog erosiegevoelige) en rode (hoog erosiegevoelige) percelen moeten maatregelen genomen worden om erosie tegen te gaan. (zie fiche 'Randvoorwaarden – erosiebestrijding' op de webpagina 'Randvoorwaarden'). U kan ervoor kiezen om een vaste beheerovereenkomst te gebruiken om te voldoen aan bepaalde verplichtingen ten gevolge van de nieuwe randvoorwaarden erosie.

- Indien u op een paars perceel verplicht bent om maatregelen te nemen binnen het keuzepakket 'bufferstrook', of indien u op een rood perceel kiest om maatregelen te nemen binnen het keuzepakket bufferstrook, dan kunt u volgende vaste beheerovereenkomsten hiervoor gebruiken:
    - Percelen met code 'PRB': perceelsranden
    - Percelen met code 'ER': grasgangen en grasbufferstroken
    - Percelen met code 'AKV': enkel de gemengde grasstroken en opgeploegde gemengde grasstroken (niet akkervogelvoedselgewas)
    - Percelen met code 'RB': randenbeheer
- Deze beheerovereenkomsten komen enkel in aanmerking om te voldoen aan de maatregelen binnen het keuzepakket 'bufferstrook' indien ze zich onderaan het paarse of rode perceel situeren en hierdoor erosie bestrijden
- Indien u kiest om één van bovenstaande beheerovereenkomsten te gebruiken in kader van de randvoorwaarden erosie, moet u dit aangeven in uw verzamelaanvraag via de gespecialiseerde productiemethode 'ERVJ'. U dient de gespecialiseerde productiemethode 'ERVJ' aan te geven bij elk vaste beheerovereenkomst die u inzet in kader van. de randvoorwaarden erosie.
- Indien u een vaste beheerovereenkomst niet gebruikt voor de randvoorwaarden erosie, zal u de gespecialiseerde productiemethode 'ERVN' moeten aangeven. [1]
- Voor de vaste beheerovereenkomsten die u aangeeft met 'ERVJ' zal de vergoeding verlaagd worden. Er mag via beheerovereenkomsten immers nooit vergoed worden voor verplichtingen uit de randvoorwaarden. Uw beheervergoeding zal verlaagd worden met 1047 EUR/ha. Deze verlaagde betaling geldt niet noodzakelijk voor uw volledige contractoppervlakte, maar enkel voor een breedte van 9 m.

Indieningsdatum voor vaste beheerovereenkomsten

Beheerders met vaste beheerovereenkomsten moeten de verzamelaanvraag tegen uiterlijk 21 april 2016 indienen. Registratie van percelen met een vaste beheerovereenkomst is slechts mogelijk tot 1 juni 2016, en dus niet tot 31 oktober.

Kunstmatige creatie van voordelen

Iedere vorm van bedrijfsorganisatie of aangifte die artificieel opgezet wordt met het oog op het veilig stellen van steunbetalingen of het verkrijgen van meer betalingen, evenals het ontlopen van verplichtingen zoals vergroening, randvoorwaarden,... wordt beschouwd als " het kunstmatig creëren van voorwaarden om een voordeel te bekomen" conform artikel 60 van verordening (EU) nr. 1306/2013. Deze beoordeling zal over campagnes heen gebeuren en kan aanleiding geven tot correctieve acties.

Disclaimer

Het Vlaams Gewest heeft deze fiches met de meeste zorg en nauwkeurigheid opgesteld op basis van de meest actuele beschikbare informatie. Het Vlaams Gewest kan evenwel geen enkele garantie geven omtrent de juistheid of de volledigheid van de informatie in deze fiches. U mag deze informatie niet als een persoonlijk, professioneel of juridisch advies of een equivalent daarvan beschouwen. Het Vlaams Gewest/de Vlaamse Gemeenschap kan niet verantwoordelijk worden gesteld voor schade die u zou ondervinden door het gebruik van de informatie die in deze fiches /website is opgenomen.

Aanplantsubsidie voor boslandbouwsystemen / 1.02.2016

Een boslandbouwsysteem, ook wel agroforestry genoemd, is het combineren op eenzelfde landbouwperceel van een landbouwteelt met een aanplanting van bomen. Door deze teeltcombinatie wordt houtopbrengst en een landbouwteelt als gelijkwaardig doel op een perceel beoogd. Door een beredeneerde keuze van bomen en een goede voorbereiding van de aanplant kan een resultaat bekomen worden dat hoger ligt dan de afzonderlijke teelten.

Boslandbouw zorgt zowel voor een ecologische als een economische meerwaarde, door onder meer het aantrekken van natuurlijke vijanden voor plaagbeheersing, het vasthouden van nutriënten die na bladval vrijkomen voor de volgende teelt, het verhogen van de organische stof in de bodem en het beschermen van teelten tegen hevige wind. Tegenover de negatieve effecten die bomen veroorzaken, zoals het beslag op de grond en een verminderde gewasopbrengst vlakbij de bomen door het schaduweffect, staat een besparing op externe inputs en een hogere opbrengst die gerealiseerd wordt bij het kappen van de bomen.

Eénmalige subsidie na aanplant: subsidiebedrag

- Maximaal 80% van de aanplantkosten (exclusief BTW) wordt gesubsidieerd.
- De volgende kosten komen in aanmerking:
  - aankoopkosten voor de bomen;
  - kosten voor de arbeid en het machinale werk voor het planten, verstevigen en beschermen van de bomen;
  - aankoopkosten voor verstevigings- en beschermingsmateriaal van de bomen.
- De bovenstaande kosten komen enkel in aanmerking:
  - als ze worden aangetoond met factuur en betalingsbewijs;
  - als ze betrekking hebben op de bomen geplant in het najaar 2015 - voorjaar 2016;
  - na de goedkeuring van de inschrijving door het Departement Landbouw en Visserij,
- Indien u zelf de plantwerkzaamheden uitvoert, wordt een forfaitair bedrag van 200 euro/ha uitbetaald. In dit geval kunnen geen andere kosten voor arbeid en machinaal werk voor planten, verstevigen en beschermen van de bomen worden betaald.
- De minister kan het steunpercentage en het forfaitaire bedrag aanpassen afhankelijk van de budgettaire noodzaak.

Subsidievoorwaarden

- De boslandbouwpercelen:
  - zijn gelegen in het Vlaamse gewest;
  - zijn in eigendom of in eigen gebruik van de begunstigde (schriftelijke toestemming nodig van de eigenaar);
  - moeten in de twee voorgaande verzamelaanvragen geregistreerd geweest zijn als landbouwpercelen;
  - hebben elk een oppervlakte van ten minste 0,5 ha;
  - bevatten:
    - minimaal 30 bomen per hectare;
    - maximaal 200 bomen per hectare;
    - een homogene verspreiding van de bomen over het perceel.
      Let op! Indien een perceel meer dan 100 bomen per hectare bevat, kunnen er geen betalingsrechten worden op geactiveerd. Indien het over geïsoleerde fruitbomen gaat die geregeld een oogst opleveren geldt er geen maximale densiteit van bomen.
- Alle bomen zijn toegelaten behalve laagstamfruitbomen, halfstamfruitbomen, naaldbomen, Amerikaanse vogelkers, Amerikaanse eik en Valse acacia (*Robinia pseudoacacia*).
- De aangeplante bomen moeten ten minste 10 jaar behouden blijven, afgestorven bomen moeten binnen twee jaar vervangen worden.
  Let op! Bomen die in het kader van de aanplantsubsidie tot en met voorjaar 2014 (PDPO II) werden aangeplant, moeten 15 jaar behouden blijven.

- Tussen de bomen moet een landbouwteelt toegepast worden die 10 jaar lang jaarlijks in de verzamelaanvraag als hoofdteelt wordt aangegeven.
  Let op! Bij boslandbouwpercelen in het kader van de aanplantsubsidie tot en met voorjaar 2014 (PDPO II), is dit 15 jaar.
- Erfbeplanting komt niet in aanmerking.
- Bij niet-naleving van de subsidievoorwaarden moet u de ontvangen subsidie terugbetalen.

Subsidie aanvragen voor aanplant najaar 2015 - voorjaar 2016 – al goedgekeurde inschrijvingen

Enkel landbouwers die op uiterlijk 18 september 2015 hebben ingeschreven (stap 1) voor de aanplantsubsidie voor aanplant najaar 2015 – voorjaar 2016 en een goedkeuring van hun inschrijving hebben ontvangen van het Departement Landbouw en Visserij kunnen betaling aanvragen in de verzamelaanvraag 2016.

De effectieve betalingsaanvraag gebeurt via de verzamelaanvraag door het aangeven van de bijkomende bestemming 'BLS' bij de percelen en het invullen van de werkelijke kosten waarvoor subsidie wordt aangevraagd in de betalingsaanvraag. De bijkomende bestemming BLS wordt al zo veel mogelijk vooringevuld op basis van de inschrijving. De facturen, betalingsbewijzen en het eigendomsbewijs of schriftelijke toestemming van de eigenaar moeten mee opgeladen worden op het e-loket of ten laatste 30 juni 2016 bezorgd worden aan uw buitendienst.

Subsidie aanvragen voor aanplant najaar 2016 - voorjaar 2017

U moet de subsidie in twee stappen aanvragen: een verplichte inschrijving via het e-loket voorafgaand aan de aanplant en een betalingsaanvraag via de verzamelaanvraag na de aanplant.

Stap 1: inschrijving vanaf eind juli tot uiterlijk 16 september 2016

- Nieuwe inschrijvingen voor de aanplant in het najaar 2016 tot in het voorjaar 2017 kan u indienen vanaf eind juli tot en met 16 september 2016 via het e-loket op www.landbouwvlaanderen.be.
- De inschrijving moet bevatten:
  - de landbouwpercelen (perceelnummer uit verzamelaanvraag 2016 en de betrokken oppervlakte) waarop de boslandbouw zal worden aangelegd;
  - de eigendomsbewijzen of schriftelijke toestemmingen van de eigenaar van de toekomstige boslandbouwpercelen;
  - de boomsoorten en het aantal bomen per soort die aangeplant zullen worden;
  - een gedetailleerde kostenraming voor de aanplant van de bomen.
- Alle inschrijvingen worden gerangschikt op basis van het type bomen en de variatie aan boomsoorten op het aan te planten boslandbouwperceel. Alleen steunaanvragen die een doelmatigheidsscore halen die groter is dan de minimaal vereiste doelmatigheidsscore, komen in aanmerking voor de subsidie.
- Uiterlijk op 15 oktober 2016 ontvangt u de goed- of afkeuring van uw inschrijving en het subsidiepercentage.
- De nieuwe aanvragen zullen behandeld worden volgens PDPO III-voorwaarden zoals hierboven beschreven.

Stap 2: betalingsaanvraag in de verzamelaanvraag 2017

Als u in oktober 2016 een goedkeuring van uw inschrijving ontvangen hebt, kan u na de aanplant een betalingsaanvraag doen in de verzamelaanvraag 2017.

De effectieve betalingsaanvraag gebeurt via de verzamelaanvraag door het aangeven van de bijkomende bestemming 'BLS' bij de percelen en het invullen van de werkelijke kosten waarvoor subsidie wordt aangevraagd in de betalingsaanvraag. De bijkomende bestemming BLS wordt al zo veel mogelijk vooringevuld op basis van de inschrijving. De facturen en betalingsbewijzen moet u mee opladen op het e-loket of ten laatste op 30 juni 2016 bezorgen aan uw buitendienst.

De bijkomende bestemming 'BLS' op een perceel is enkel nodig in het eerste jaar (voor de betalingsaanvraag). Als u in 2012, 2013, 2014, 2015 of 2016 een betalingsaanvraag hebt ingediend, hoeft u in uw verzamelaanvraag 2017 hierover niets meer te vermelden.

Subsidie combineren met andere subsidies

De aanplantsubsidie voor boslandbouwsystemen is op eenzelfde perceel niet combineerbaar met:

- subsidie voor bebossing van landbouwgrond 'BOS';
- subsidie voor behoud genetische diversiteit – hoogstamfruitbomen 'HSB' (uitdovende maatregel).

Let op: als u ook hectaresteun voor de biologische productie aanvraagt op dezelfde percelen zal die worden uitbetaald voor de teeltgroep van de teelt tussen de bomen. Op deze percelen moet immers de teelt tussen de bomen aangegeven worden als hoofdteelt.

Subsidie combineren met betalingsrechten en vergroening

Percelen waarop een boslandbouwsysteem wordt aangeplant in het kader van deze aanplantsubsidie zijn vanaf 2015 subsidiabel voor de betalingsrechten (directe inkomenssteun) als er maximum 100 bomen per hectare op staan. Deze maximumgrens is niet van toepassing op geïsoleerde fruitbomen die geregeld een oogst opleveren. De gesubsidieerde boslandbouwpercelen kunnen in het kader van de vergroening in rekening gebracht worden als 'ecologisch aandachtsgebied', voor zover het boslandbouwsysteem ligt op bouwland (niet op blijvend grasland). Dit geldt ook voor boslandbouwsystemen die werden aangelegd met PDPO II-steun (aanplantsubsidie 2012-2013-2014-2015).

Communicatieverplichtingen

De communicatieverplichtingen rond informatieborden geldt alleen voor investeringssteun > 50.000 euro.
Zie website Departement Landbouw en Visserij:
www.lv.vlaanderen.be/nl/landbouwbeleid/plattelandsontwikkeling/communicatieverplichtingen-begunstigden

Kunstmatige creatie van voordelen

Iedere vorm van bedrijfsorganisatie of aangifte die artificieel opgezet wordt met het oog op het veilig stellen van steunbetalingen of het verkrijgen van meer betalingen, evenals het ontlopen van verplichtingen zoals vergroening, randvoorwaarden,... wordt beschouwd als " het kunstmatig creëren van voorwaarden om een voordeel te bekomen" conform artikel 60 van verordening (EU) nr. 1306/2013. Deze beoordeling zal over campagnes heen gebeuren en kan aanleiding geven tot correctieve acties.

Meer informatie

Op www.vlaanderen.be/landbouw/subsidiesvindt u per maatregel een informatiefiche met de meest recente informatie. Voor bijkomende informatie kan u terecht bij uw buitendienst van het Departement Landbouw en Visserij. Alle contactgegevens vindt u terug in de tabel 'Contactadressen Departement Landbouw en Visserij en andere beheerdiensten' op de webpagina 'Tabellen'.

Voor begeleiding bij het ontwerp van uw agroforestry project kan u terecht op: www.agroforestryvlaanderen.be en info@agroforestryvlaanderen.be.

Disclaimer
Het Vlaams Gewest heeft deze fiches met de meeste zorg en nauwkeurigheid opgesteld op basis van de meest actuele beschikbare informatie. Het Vlaams Gewest kan evenwel geen enkele garantie geven omtrent de juistheid of de volledigheid van de informatie in deze fiches. U mag deze informatie niet als een persoonlijk, professioneel of juridisch advies of een equivalent daarvan beschouwen. Het Vlaams Gewest/de Vlaamse Gemeenschap kan niet verantwoordelijk worden gesteld voor schade die u zou ondervinden door het gebruik van de informatie die in deze fiches /website is opgenomen.

Bebossing van landbouwgrond / 1.02.2016

Landbouwers, particulieren en openbare besturen die landbouwgrond in eigendom of in pacht hebben kunnen subsidies ontvangen voor het bebossen van landbouwgrond. Deze regeling kadert binnen de doelstellingen van het Vlaams Programma voor Plattelandsontwikkeling (PDPO) en een duurzame bosontwikkeling.

Minimale oppervlakte: volgens contract (minimum 0,5 ha).
Teelt: gewascodes 8910, 8911, 8912 en 8915 uit tabel 'Gewascodes'.
Betalingsrechten: kunnen enkel geactiveerd worden door de landbouwer die 'BOS' aanvraagt.
Bemestingsrechten: worden niet toegekend voor bebossing.
Gebruiksperiode: eigen gebruik van de percelen van 1 januari tot 31 december.
Subsidiebedrag: afhankelijk van soort subsidie en boomsoort.

Soorten subsidies bebossing

Nieuwe contracten voor aanplantingen kunnen bij het Agentschap voor Natuur en Bos (ANB) aangevraagd worden onder de nieuwe voorwaarden van PDPO III. Het is in de verzamelaanvraag 2016 nog mogelijk om de onderhoudssubsidie en inkomenscompensatie voor de eerste keer aan te vragen voor contracten die bij ANB afgesloten zijn onder PDPO II.

PDPO III

- Aanplantingsubsidie:
  - Basissubsidie van 3.500 euro/ha;
  - Extra tegemoetkoming voor gebruik van aanbevolen herkomsten [aandeel van het plantgoed van aanbevolen herkomst x (het aantal hectare x 250 euro/ha)] en kosten voor het voorzien van wildbescherming (collectieve wildbescherming: 350 euro/100m raster; individuele wildbescherming: 0,65 euro per apart beschermingsstuk);
  - Aan te vragen bij het Agentschap voor Natuur en Bos (ANB).
- Onderhoudssubsidie:
  - Jaarlijkse subsidie gedurende eerste 12 jaar na aanplant;
  - De begunstigde is landbouwer, en de beplante grond is opgenomen in de laatste verzamelaanvraag;
  - Ná goedgekeurde controle aanplant door het ANB;
  - Bedrag:
    - eerste vijf jaren: 185 euro/ha;
    - daaropvolgende jaren: 75 euro/ha;
  - Aan te vragen via de verzamelaanvraag.
- Inkomenscompensatie:
  - Jaarlijkse subsidie gedurende de eerste 12 jaar na aanplant;
  - De begunstigde is landbouwer en de beplante grond is opgenomen in de laatste verzamelaanvraag;
  - Ná goedgekeurde controle aanplant door het ANB;
  - Bedrag van de subsidie: 800 euro/ha/jaar;
  - Het bedrag van de subsidie wordt in voorkomend geval verlaagd met de bedragen voor inkomenscompensatie die via andere kanalen verkregen worden voor de beboste oppervlakte;
  - Aan te vragen via de verzamelaanvraag.

PDPO II

- **Onderhoudssubsidie**:
  - Jaarlijkse subsidie gedurende eerste 5 jaar na aanplant;
  - Enkel voor privaatrechtelijke rechtspersoon of natuurlijke persoon;
  - Ná goedgekeurde controle aanplant door het ANB;
  - Bedrag afhankelijk van boomsoort:
    - inheemse loofhoutsoorten: 350 euro/ha;
    - populieren: 220 euro/ha;
    - naaldbomen: 175 euro/ha.
  - Aan te vragen via de verzamelaanvraag.

- **Inkomenscompensatie** (zie onderstaande tabel):
  - Jaarlijkse subsidie gedurende 5 of 15 jaar (afhankelijk van boomsoort);
  - Enkel voor privaatrechtelijke rechtspersoon of natuurlijke persoon;
  - Ná goedgekeurde controle aanplant door het ANB;
  - Bedrag afhankelijk van statuut aanvrager (landbouwer/niet-landbouwer) en boomsoort (economisch/ecologisch);
  - 'Landbouwer' volgens definitie geldend op het moment waarop het contract wordt afgesloten;
  - Walnoot, witte abeel en cultuurpopulier (met of zonder onderetage) worden beschouwd als 'economisch'. Alle andere boomsoorten die in aanmerking komen voor bebossing van landbouwgrond als 'ecologisch';
  - Aan te vragen via de verzamelaanvraag.

Tabel: Inkomenscompensatie voor bebossing.

Begunstigde	Boomsoort	Bedrag (euro/ha/jaar)	Duur (jaren)
Landbouwer	Ecologisch	665	15
Landbouwer	Economisch	375	5
Niet-landbouwer	Ecologisch	150	15
Niet-landbouwer	Economisch	150	5

Specifieke voorwaarden onderhoudssubsidie en inkomenscompensatie

- Alle voorwaarden respecteren uit de overeenkomst die met het ANB werd gesloten.
- Als inkomenscompensatie als landbouwer wordt aangevraagd, moeten volgende documenten aan de verzamelaanvraag worden toegevoegd:
  - attest van aansluiting bij de sociale kas voor zelfstandigen;
  - kopie laatste aanslagbiljet belastingen (of aangifte indien niet beschikbaar);
  - in geval van een rechtspersoon, de meest recente statuten en het aandelenregister als die gewijzigd zijn sinds de vorige aangifte.

Subsidie aanvragen

- Geïnteresseerden kunnen contact opnemen met het ANB, waar alle informatie m.b.t. de voorwaarden en de te volgen stappen kan worden verkregen. Zie tabel 'Contactadressen van Departement Landbouw en Visserij en andere beheersdiensten' voor de contactgegevens. U vindt deze tabel terug op de webpagina 'Tabellen'
- De onderhoudssubsidie en inkomenscompensatie moeten via de verzamelaanvraag aangevraagd worden door het invullen van de bijkomende bestemming 'BOS'. Deze bijkomende bestemming werd zoveel mogelijk vooringevuld.
- De begunstigde vraagt deze subsidie jaarlijks aan.
- Niet-landbouwers moeten deze aanvraag slechts één keer doen zolang er geen wijzigingen aan het perceel gebeuren en ze geregistreerd zijn als 'niet-aangifteplichtige landbouwer' bij de Mestbank (meer info: http://www.natuurenbos.be/bebossing).

De verzamelaanvraag dient enkel als betalingsaanvraag voor dossiers voor bebossing goedgekeurd na 1 januari 2008.

Subsidie combineren met andere subsidies

Let op: 'BOS' is op eenzelfde perceel NIET combineerbaar met andere agromilieumaatregelen en ook niet met de aanplantsubsidie voor boslandbouwsystemen 'BLS'.

Kunstmatige creatie van voordelen

Iedere vorm van bedrijfsorganisatie of aangifte die artificieel opgezet wordt met het oog op het veilig stellen van steunbetalingen of het verkrijgen van meer betalingen, evenals het ontlopen van verplichtingen zoals vergroening, randvoorwaarden,... wordt beschouwd als " het kunstmatig creëren van voorwaarden om een voordeel te bekomen" conform artikel 60 van verordening (EU) nr. 1306/2013. Deze beoordeling zal over campagnes heen gebeuren en kan aanleiding geven tot correctieve acties.

Disclaimer

Het Vlaams Gewest heeft deze fiches met de meeste zorg en nauwkeurigheid opgesteld op basis van de meest actuele beschikbare informatie. Het Vlaams Gewest kan evenwel geen enkele garantie geven omtrent de juistheid of de volledigheid van de informatie in deze fiches. U mag deze informatie niet als een persoonlijk, professioneel of juridisch advies of een equivalent daarvan beschouwen. Het Vlaams Gewest/de Vlaamse Gemeenschap kan niet verantwoordelijk worden gesteld voor schade die u zou ondervinden door het gebruik van de informatie die in deze fiches /website is opgenomen.

Hectaresteun voor de biologische productiemethode / 1.02.2016

Landbouwers die voldoen aan het lastenboek voor de biologische productie kunnen rekenen op een financiële ondersteuning voor de extra kosten. Biologische landbouw heeft een voorbeeld- en hefboomfunctie die essentieel is in de evolutie naar een duurzame landbouw in Vlaanderen. De biologische landbouw heeft belangrijke troeven op het vlak van bodemvruchtbaarheid en het voorkomen van overbemesting alsook naar biodiversiteit en diergezondheid. De biologische landbouw draagt bij aan het voorkomen van verontreiniging door chemische gewasbeschermingsmiddelen, luchtverontreiniging alsook aan het voorkomen van verontreiniging van het (oppervlakte)water.

Subsidiebedragen

Er zijn verbintenissen voor percelen in omschakeling (2 of 3 jaar) en verbintenissen voor bio-percelen (5 jaar). Het bedrag dat u jaarlijks kan ontvangen is afhankelijk van het type verbintenis en de teelt op de percelen:

Jaarlijks subsidiebedrag per teeltgroep (euro/ha)	Omschakeling	Voortzetting
Eenjarige akkerbouw- en ruwvoederteelten	480	260
Eenjarige fruit- en groenteteelten en kruiden	850	400
Beschutte teelten	1320	400
Grasland en meerjarige voederteelten	300	120
Meerjarige fruit- en groenteteelten en kruiden	860	210

Subsidievoorwaarden

- Uw perceel is in het kader van de biologische productiemethode aangemeld bij en staat onder controle van een door de Vlaamse overheid erkend controleorgaan voor de biologische productiemethode (TÜV-Nord Integra, Certisys bvba of Quality Partner n.v.; zie onderaan voor de contactgegevens).
- Uw perceel werd in het betrokken jaar niet gedeclasseerd. Uw bedrijf of product werd niet geschorst.
- U geeft uw perceel jaarlijks aan in de verzamelaanvraag. U meldt elke wijziging van de initiële aangifte zodra die wijziging zich voordoet.
- Indien u hectaresteun voor meerjarige fruitteelt aanvraagt voor hoogstammige fruit- of notenbomen, moet de fruitopbrengst van de bomen die meer dan 5 jaar voordien werden aangeplant, gecommercialiseerd worden.
- U bent 'actieve landbouwer in het kader van het Gemeenschappelijk Landbouwbeleid (GLB)' (zie fiche 'Actieve landbouwer' op de webpagina van Identificatie).

Perceelsvoorwaarden

- Enkel percelen subsidiabel landbouwareaal gelegen in het Vlaams Gewest komen in aanmerking voor de subsidie.
- De volledig ingezaaide of beteelde oppervlakte komt in aanmerking voor de subsidie, alsook de onverharde oppervlakte die noodzakelijk is voor de teeltwerkzaamheden.
- Om in aanmerking te komen voor hectaresteun voor meerjarige fruitteelten, moeten hoogstammige fruitbomen een dichtheid hebben van minimum 15 bomen/ha (homogeen verspreid over het perceel). Laagstammige fruitbomen en heesters moeten een dichtheid hebben van minimum 300 bomen/ha.
- Onder meer tabak, champignons, bos, spontane bedekking, gronden in natuurbeheer, teelten niet in volle grond en sierteelt komen NIET in aanmerking voor de subsidie. (Zie 'Tabel teeltcodes' voor de volledige lijst van teelten die wel en niet in aanmerking komen voor hectaresteun op de webpagina 'Tabellen').

- U hebt de percelen waarop u de biologische productiemethode toepast in eigen gebruik vanaf 21 april en gedurende de volledige teeltperiode van de hoofdteelt. Als uitzondering op het in eigen gebruik hebben, wordt het sluiten van een inscharingscontract toegestaan.
- De betalingsrechten kunnen enkel geactiveerd worden door de landbouwer die deze subsidie aanvraagt.
- De bemestingsrechten kunnen aangevraagd worden door een andere landbouwer.

Twee soorten verbintenissen

Hectaresteun voor omschakeling naar de biologische productiemethode 'HOB'

- Voor percelen in omschakeling.
- Verbintenis van 2 of 3 jaar, afhankelijk van de omschakelingstermijn.
- Het perceel mag tijdens de laatste vijf jaar voor de start van de verbintenis geen deel hebben uitgemaakt van een biologische productie-eenheid.
- De omschakeling van het perceel moet gestart en aangemeld zijn bij uw controleorgaan vóór de uiterste indieningsdatum van de verzamelaanvraag.
- Na afloop van deze verbintenis, kan u eventueel een vijfjarige verbintenis voor de voortzetting van de biologische productiemethode aangaan.

Hectaresteun voor voortzetting van de biologische productiemethode 'HVB'

- Vijfjarige verbintenis voor bio-percelen.
- Volgend op een verbintenis voor omschakeling naar de biologische productiemethode 'HOB' of op een eerdere verbintenis voor voortzetting van de biologische productiemethode 'HVB' (niet verplicht).

Subsidieaanvraag

- Per perceel gaat u een aparte verbintenis aan.
- Om een nieuwe verbintenis aan te gaan, vult u in uw verzamelaanvraag de bijkomende bestemming 'HOB' of 'HVB' in bij de percelen waarvoor u een verbintenis wenst aan te gaan. De verzamelaanvraag geldt dan als verbintenisaanvraag en ook als betalingsaanvraag voor het eerste jaar.
- Gedurende de looptijd van uw verbintenis, doet u jaarlijks een betalingsaanvraag door de bijkomende bestemming ('HOB' of 'HVB') aan te geven op de overeenkomstige percelen in uw verzamelaanvraag.

Subsidie combineren met andere subsidies

Hectaresteun voor de biologische productiemethode is op eenzelfde perceel combineerbaar met:

- teelt van vlinderbloemigen;
- behoud genetische diversiteit hoogstamfruitbomen (uitdovende maatregel);
- een aantal beheerovereenkomsten van VLM (zie tabel 'Combinaties agromilieumaatregelen, beheerovereenkomsten en hectaresteun bio' op de webpagina 'Tabellen');
- aanplantsubsidie boslandbouwsystemen;
- basisbetaling en vergroening.
  Let op: het uitbetaald bedrag voor de biologische productiemethode kan gereduceerd worden op bufferstroken en bosranden die u heeft in het kader van de vergroeningsvereiste voor ecologisch aandachtsgebied.
  Lees zeker ook de tabel 'Combinaties EAG vergroening met agromilieumaatregelen / beheerovereenkomsten / hectaresteun bio'('Tabellen') en 'Dubbele financiering en combinaties van subsidiemaatregelen' (op de webpagina 'Agromilieumaatregelen' indien u over betalingsrechten beschikt.

Hectaresteun voor de biologische productiemethode is eveneens combineerbaar met de subsidie voor de gedeeltelijke terugbetaling van de controlekosten biologische productiemethode.

Lees ook

- De fiche 'Subsidies voor agromilieumaatregelen – algemeen' voor de algemene subsidievoorwaarden, herzieningsclausule, niet-naleving van de verbintenisvoorwaarden, uitbreidingsregels en verklaringen. U vindt deze fiche terug op de webpagina 'Agromilieumaatregelen'.
- De fiche 'Subsidiabiliteit van landbouwareaal' voor meer info over welke types arealen er moeten aangegeven worden in de verzamelaanvraag. Ook al bent u vrijgesteld van de vergroening moet u bepaalde arealen opnemen in uw verzamelaanvraag, zoals houtkanten, poelen en bomen in groep die ter uwer beschikking zijn. U vindt deze fiche terug op de webpagina van 'Vergroening'.

Lijst van de door de Vlaamse overheid erkende controleorganen voor de biologische productiemethode:

TÜV NORD INTEGRA
Statiestraat 164, 2600 Berchem
Tel. 03 287 37 60 | Fax: 03 287 37 61
www.tuv-nord-integra.com | info@tuv-nord-integra.com

CERTISYS BVBA
K. Maria Hendrikaplein 5-6, 9000 Gent
Tel. 09 245 82 36 | Fax: 081 60 03 13
www.certisys.eu | info@certisys.eu

QUALITY PARTNER N.V.
Rue Hayeneux 62, 4040 Herstal
Tel. 04 240 75 00 | Fax: 04 240 75 10
www.quality-partner.be | info@quality-partner.be

Kunstmatige creatie van voordelen

Iedere vorm van bedrijfsorganisatie of aangifte die artificieel opgezet wordt met het oog op het veilig stellen van steunbetalingen of het verkrijgen van meer betalingen, evenals het ontlopen van verplichtingen zoals vergroening, randvoorwaarden,... wordt beschouwd als "het kunstmatig creëren van voorwaarden om een voordeel te bekomen" conform artikel 60 van verordening (EU) nr. 1306/2013. Deze beoordeling zal over campagnes heen gebeuren en kan aanleiding geven tot correctieve acties.

Meer informatie

Op www.vlaanderen.be/landbouw/subsidiesvindt u per maatregel een informatiefiche met de meest recente informatie. Voor bijkomende informatie kan u terecht bij uw buitendienst van het Departement Landbouw en Visserij. Alle contactgegevens vindt u terug in de tabel 'Contactadressen Departement Landbouw en Visserij en andere beheerdiensten' op de webpagina 'Tabellen'.

Disclaimer
Het Vlaams Gewest heeft deze fiches met de meeste zorg en nauwkeurigheid opgesteld op basis van de meest actuele beschikbare informatie. Het Vlaams Gewest kan evenwel geen enkele garantie geven omtrent de juistheid of de volledigheid van de informatie in deze fiches. U mag deze informatie niet als een persoonlijk, professioneel of juridisch advies of een equivalent daarvan beschouwen. Het Vlaams Gewest/de Vlaamse Gemeenschap kan niet verantwoordelijk worden gesteld voor schade die u zou ondervinden door het gebruik van de informatie die in deze fiches /website is opgenomen.

Controlekost biologische productiemethode / 1.02.2016

Biolandbouwers kunnen het vaste gedeelte van hun controlekosten terugbetaald krijgen.

Subsidievoorwaarden

- Uiterlijk op de uiterste indieningsdatum van de verzamelaanvraag aangemeld zijn bij een erkend controleorgaan (zie lijst hieronder) voor controle op de toepassing van de biologische productiemethode.
- Produceren volgens het lastenboek van de biologische productiemethode en niet geschorst zijn.
- Geschorste bedrijven komen niet in aanmerking voor het kalenderjaar waarin de schorsing is opgelegd.
- Beschikken over minstens één actieve exploitatie gelegen in het Vlaams Gewest.
- De begunstigde verklaart over de periode van 1 januari 2014 tot 31 december 2016 minder dan 15.000 euro horizontale de-minimissteun toegekend gekregen te hebben.

Subsidiebedrag

- Het subsidiebedrag is beperkt tot het vaste gedeelte van de jaarlijkse controlekosten voor primaire productie, exclusief BTW.
- Kosten voor verscherpte controles komen bijgevolg niet in aanmerking.
- Wordt jaarlijks bepaald op basis van het aantal aanvragen en het beschikbare budget.
- Maximaal 1.000 euro per kalenderjaar.

Subsidieaanvraag

- In de verzamelaanvraag onder 'andere premies' 'terugbetaling controlekosten bio' aanvinken.
- De controleorganen geven hun facturatiegegevens rechtstreeks door aan het Departement Landbouw en Visserij.
- Als de landbouwer een ander bedrag dan datgene dat werd gefactureerd door het controleorgaan, wenst terugbetaald te krijgen, moet dit voor 31 oktober 2016 gemeld worden aan het Departement Landbouw en Visserij.

Subsidie combineren met andere subsidies

- Deze subsidie is NIET combineerbaar met de steun verkregen voor de certificatiekosten voor biologische productie die wordt uitbetaald in het kader van de 'GMO-verordening Groenten en Fruit'.
- Deze subsidie is WEL combineerbaar met de hectaresteun voor de biologische productiemethode.

Lijst van de door de Vlaamse overheid erkende controleorganen voor de biologische productiemethode:

TÜV NORD INTEGRA
Statiestraat 164, 2600 Berchem
Tel. 03 287 37 60 | Fax: 03 287 37 61
www.tuv-nord-integra.com | info@tuv-nord-integra.com

CERTISYS BVBA
K. Maria Hendrikaplein 5-6, 9000 Gent
Tel. 09 245 82 36 | Fax: 081 60 03 13
www.certisys.eu | info@certisys.eu

QUALITY PARTNER N.V.
Rue Hayeneux 62, 4040 Herstal
Tel. 04 240 75 00 | Fax: 04 240 75 10
www.quality-partner.be | info@quality-partner.be

Kunstmatige creatie van voordelen

Iedere vorm van bedrijfsorganisatie of aangifte die artificieel opgezet wordt met het oog op het veilig stellen van steunbetalingen of het verkrijgen van meer betalingen, evenals het ontlopen van verplichtingen zoals vergroening, randvoorwaarden,... wordt beschouwd als "het kunstmatig creëren van voorwaarden om een voordeel te bekomen" conform artikel 60 van verordening (EU) nr. 1306/2013. Deze beoordeling zal over campagnes heen gebeuren en kan aanleiding geven tot correctieve acties.

Disclaimer

Het Vlaams Gewest heeft deze fiches met de meeste zorg en nauwkeurigheid opgesteld op basis van de meest actuele beschikbare informatie. Het Vlaams Gewest kan evenwel geen enkele garantie geven omtrent de juistheid of de volledigheid van de informatie in deze fiches. U mag deze informatie niet als een persoonlijk, professioneel of juridisch advies of een equivalent daarvan beschouwen. Het Vlaams Gewest/de Vlaamse Gemeenschap kan niet verantwoordelijk worden gesteld voor schade die u zou ondervinden door het gebruik van de informatie die in deze fiches /website is opgenomen.

Dubbele financiering en combinaties van subsidiemaatregelen / 1.02.2016

//

Wat is het principe van 'geen dubbele financiering'?

De Europese regelgeving verbiedt de lidstaten om tweemaal dezelfde gederfde inkomsten of extra kosten gemaakt door toepassing van een agromilieumaatregel/beheerovereenkomst/biologische productiemethode te vergoeden. Ook mag de vergoeding voor de toepassing van een agromilieumaatregel/beheerovereenkomst/biologische productiemethode de inspanningen om aan de vergroeningsverplichtingen te voldoen, niet dubbel financieren.

Waar speelt het verbod op dubbele financiering?

Het verbod op dubbele financiering heeft als gevolg dat bepaalde combinaties van subsidies op eenzelfde oppervlakte niet mogelijk zijn of kunnen resulteren in een verlaagde uitbetaling, onder andere wanneer de subsidies zouden bijdragen tot het voldoen aan de vergroeningsverplichtingen.

Kan ik subsidies voor agromilieumaatregelen, beheerovereenkomsten en de biologische productiemethode onderling combineren op eenzelfde perceel?

Bepaalde combinaties zijn mogelijk. De toegelaten combinaties zijn terug te vinden in de tabel 'Combinaties agromilieumaatregelen, beheerovereenkomsten en hectaresteun bio'. U vindt deze tabel terug op de webpagina 'Tabellen'.

De uitbetaling van de combinaties van agromilieumaatregelen en beheerovereenkomsten is geplafonneerd tot 900 €/ha voor meerjarige teelten, 600 €/ha voor eenjarige teelten en 450 €/ha voor andere teelten (vb. grasland).

Kan ik subsidies voor agromilieumaatregelen/ beheerovereenkomsten/biologische productiemethode op eenzelfde perceel combineren met de vergroeningspremie?

De combinatie van deze maatregelen met de vergroeningsvereiste voor blijvend grasland of gewasdiversificatie is steeds mogelijk.

De combinatie van deze maatregelen met ecologisch aandachtsgebied kan een verlaagde uitbetaling of geen uitbetaling van deze maatregelen tot gevolg hebben.

De toegelaten combinaties en eventueel verlaagde premies zijn terug te vinden in de tabel 'Combinaties EAG vergroening met agromilieumaatregelen beheerovereenkomsten en hectaresteun bio'. U vindt deze tabel terug op de webpagina 'Tabellen'.

De vergroeningspremie krijgt altijd voorrang bij uitbetaling. De eventuele verlaging van de subsidie is steeds bij de LV-agromilieumaatregel of de VLM-beheerovereenkomst

OPGELET: deze verlagingen gelden niet voor alle landbouwers! Zie volgende vraag en 'flow chart dubbele financiering op www.vlaanderen.be/landbouw/agromilieumaatregelen '.

Ik ben vrijgesteld van de vergroeningsvereisten, kan de uitbetaling van mijn agromilieumaatregelen/beheerovereenkomsten/hectaresteun bio dan ook verlaagd worden omwille van het verbod op dubbele financiering?

- Bij landbouwers die vrijgesteld zijn van de vergroeningsvereiste voor ecologisch aandachtsgebied omdat hun areaal bouwland minder dan 15 ha bedraagt of uit meer dan 75% grasland, braak, vlinderbloemigen of een combinatie van deze bestaat, wordt de steun voor agromilieumaatregelen/beheerovereenkomsten/hectaresteun bio NIET verlaagd.

  = verbod op dubbele financiering niet van toepassing

- Bij bio-landbouwers die vrijgesteld zijn van de vergroening (en die over meer dan 15 ha bouwland minder dan 75% grasland, braak, vlinderbloemigen of een combinatie van deze beschikken), zal bij bepaalde combinaties met EAG de uitbetaling van de agromilieumaatregelen/beheerovereenkomsten/hectaresteun bio WEL verlaagd worden. De combinaties verlaagde premies zijn terug te vinden in de 'Combinatietabel EAG vergroening met agromilieumaatregelen/beheerovereenkomsten/hectaresteun bio'. Omdat vrijgestelde bio-landbouwers geen

5% EAG moeten selecteren, zullen deze verlagingen van toepassing zijn op percelen/stroken die als potentieel EAG worden beschouwd.

= verbod op dubbele financiering wel van toepassing bij grote bio-bedrijven

Speciale situatie voor de agromilieumaatregel 'teelt van vlinderbloemigen' (VLI):

- Bij landbouwers die vrijgesteld zijn van de vergroeningsvereiste voor ecologisch aandachtsgebied omdat hun bedrijf voldoet aan een van de volgende voorwaarden:
  - meer dan 75% van het bouwland wordt gebruikt als grasland, als braakgrond, voor de teelt van vlinderbloemige gewassen of voor een combinatie van deze en dit voor zover het resterende bouwland, niet meer dan 30 hectare bedraagt.
  - meer dan 75% van het subsidiabel landbouwareaal is grasland (zowel blijvend grasland als grasland op bouwland) en dit voor zover het resterende bouwland niet meer dan 30 hectare bedraagt.

  wordt de steun voor vlinderbloemige gewassen NIET uitbetaald voor zover deze percelen meegerekend worden voor het bekomen van de drempelwaarde voor vrijstelling.
- Bij landbouwers die vrijgesteld zijn van de vergroeningsvereiste voor gewasdiversificatie omdat hun bedrijf aan een van de volgende voorwaarden voldoet:
  - meer dan 75% van het areaal bouwland wordt gebruikt voor grasland, braakliggend land, of voor een combinatie ervan en dit voor zover het resterende bouwland niet meer dan 30 hectare bedraagt;
  - meer dan 75% van het subsidiabel landbouwareaal is grasland (zowel blijvend grasland als grasland op bouwland) en dit voor zover het resterende bouwland niet meer dan 30 hectare bedraagt
  - meer dan 50% van het areaal aangegeven als bouwland verschilt van het areaal dat werd aangegeven in de verzamelaanvraag van het voorgaande jaar (m.a.w. u hebt meer dan 50%rotatiepercelen) en alle bouwland wordt beteeld met een ander gewas dan hetgeen dat in het voorgaande kalenderjaar aanwezig was.

  wordt de steun voor vlinderbloemige gewassen NIET uitbetaald voor zover deze percelen meegerekend worden voor het bekomen van de drempelwaarde voor vrijstelling.

Kunstmatige creatie van voordelen

Iedere vorm van bedrijfsorganisatie of aangifte die artificieel opgezet wordt met het oog op het veilig stellen van steunbetalingen of het verkrijgen van meer betalingen, evenals het ontlopen van verplichtingen zoals vergroening, randvoorwaarden,... wordt beschouwd als " het kunstmatig creëren van voorwaarden om een voordeel te bekomen" conform artikel 60 van verordening (EU) nr. 1306/2013. Deze beoordeling zal over campagnes heen gebeuren en kan aanleiding geven tot correctieve acties.

Waar vind ik meer informatie?

Op www.vlaanderen.be/landbouw/subsidies vindt u algemene informatie. U vindt hier ook per maatregel een informatiefiche met de meest recente informatie.

Voor bijkomende informatie kan u terecht bij uw buitendienst van het Departement Landbouw en Visserij. Alle contactgegevens vindt u terug in de tabel 'Contactadressen Departement Landbouw en Visserij en andere beheerdiensten' op de webpagina 'Tabellen'.

Disclaimer
Het Vlaams Gewest heeft deze fiches met de meeste zorg en nauwkeurigheid opgesteld op basis van de meest actuele beschikbare informatie. Het Vlaams Gewest kan evenwel geen enkele garantie geven omtrent de juistheid of de volledigheid van de informatie in deze fiches. U mag deze informatie niet als een persoonlijk, professioneel of juridisch advies of een equivalent daarvan beschouwen. Het Vlaams Gewest/de Vlaamse Gemeenschap kan niet verantwoordelijk worden gesteld voor schade die u zou ondervinden door het gebruik van de informatie die in deze fiches /website is opgenomen.

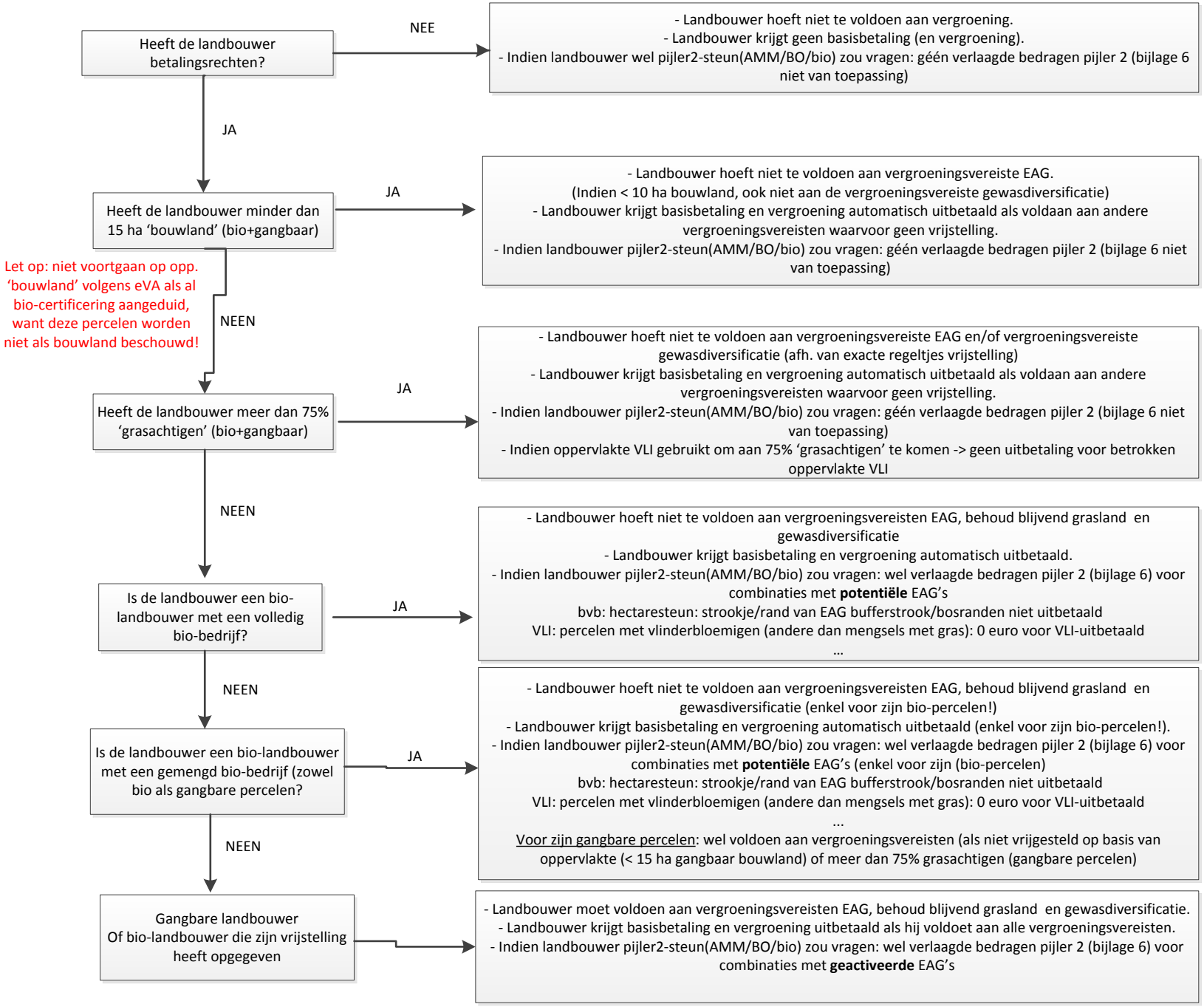
Heeft de landbouwer betalingsrechten?
NEE
- Landbouwer hoeft niet te voldoen aan vergroening.
- Landbouwer krijgt geen basisbetaling (en vergroening).
- Indien landbouwer wel pijler2-steun(AMM/BO/bio) zou vragen: géén verlaagde bedragen pijler 2 (bijlage 6 niet van toepassing)
JA
Heeft de landbouwer minder dan 15 ha 'bouwland' (bio+gangbaar)
JA
- Landbouwer hoeft niet te voldoen aan vergroeningsvereiste EAG.
(Indien < 10 ha bouwland, ook niet aan de vergroeningsvereiste gewasdiversificatie)
- Landbouwer krijgt basisbetaling en vergroening automatisch uitbetaald als voldaan aan andere vergroeningsvereisten waarvoor geen vrijstelling.
- Indien landbouwer pijler2-steun(AMM/BO/bio) zou vragen: géén verlaagde bedragen pijler 2 (bijlage 6 niet van toepassing)
Let op: niet voortgaan op opp. 'bouwland' volgens eVA als al bio-certificering aangeduid, want deze percelen worden niet als bouwland beschouwd!
NEEN
Heeft de landbouwer meer dan 75% 'grasachtigen' (bio+gangbaar)
JA
- Landbouwer hoeft niet te voldoen aan vergroeningsvereiste EAG en/of vergroeningsvereiste gewasdiversificatie (afh. van exacte regeltjes vrijstelling)
- Landbouwer krijgt basisbetaling en vergroening automatisch uitbetaald als voldaan aan andere vergroeningsvereisten waarvoor geen vrijstelling.
- Indien landbouwer pijler2-steun(AMM/BO/bio) zou vragen: géén verlaagde bedragen pijler 2 (bijlage 6 niet van toepassing)
- Indien oppervlakte VLI gebruikt om aan 75% 'grasachtigen' te komen -> geen uitbetaling voor betrokken oppervlakte VLI
NEEN
Is de landbouwer een bio-landbouwer met een volledig bio-bedrijf?
JA
- Landbouwer hoeft niet te voldoen aan vergroeningsvereisten EAG, behoud blijvend grasland en gewasdiversificatie
- Landbouwer krijgt basisbetaling en vergroening automatisch uitbetaald.
- Indien landbouwer pijler2-steun(AMM/BO/bio) zou vragen: wel verlaagde bedragen pijler 2 (bijlage 6) voor combinaties met **potentiële** EAG's
bvb: hectaresteun: strookje/rand van EAG bufferstrook/bosranden niet uitbetaald
VLI: percelen met vlinderbloemigen (andere dan mengsels met gras): 0 euro voor VLI-uitbetaald
...
NEEN
Is de landbouwer een bio-landbouwer met een gemengd bio-bedrijf (zowel bio als gangbare percelen?
JA
- Landbouwer hoeft niet te voldoen aan vergroeningsvereisten EAG, behoud blijvend grasland en gewasdiversificatie (enkel voor zijn bio-percelen!)
- Landbouwer krijgt basisbetaling en vergroening automatisch uitbetaald (enkel voor zijn bio-percelen!).
- Indien landbouwer pijler2-steun(AMM/BO/bio) zou vragen: wel verlaagde bedragen pijler 2 (bijlage 6) voor combinaties met **potentiële** EAG's (enkel voor zijn (bio-percelen)
bvb: hectaresteun: strookje/rand van EAG bufferstrook/bosranden niet uitbetaald
VLI: percelen met vlinderbloemigen (andere dan mengsels met gras): 0 euro voor VLI-uitbetaald
...
Voor zijn gangbare percelen: wel voldoen aan vergroeningsvereisten (als niet vrijgesteld op basis van oppervlakte (< 15 ha gangbaar bouwland) of meer dan 75% grasachtigen (gangbare percelen)
NEEN
Gangbare landbouwer
Of bio-landbouwer die zijn vrijstelling heeft opgegeven
- Landbouwer moet voldoen aan vergroeningsvereisten EAG, behoud blijvend grasland en gewasdiversificatie.
- Landbouwer krijgt basisbetaling en vergroening uitbetaald als hij voldoet aan alle vergroeningsvereisten.
- Indien landbouwer pijler2-steun(AMM/BO/bio) zou vragen: wel verlaagde bedragen pijler 2 (bijlage 6) voor combinaties met **geactiveerde** EAG's

Mestdecreet - Algemeen / 1.02.2016

Een bedrijf dat een uitbating kent van 2 ha of meer landbouwgrond en/of teelt op een oppervlakte groeimedium van 50 are of meer en/of die een oppervlakte permanent overkapte landbouwgrond gebruikt van 50 are of meer en/of een productie aan dierlijke mest heeft groter dan of gelijk aan 300 kg P_2O_5 op jaarbasis, is aangifteplichtig in het kader van het Mestdecreet.

Vereisten: over landbouwernummer beschikken, aangifte in verzamelaanvraag van alle gronden die in gebruik zijn, melden van overnames.
Bemestingsrechten en –plichten: worden toegewezen aan de gebruiker op 1 januari.
Gebruiksperiode: specifieke aanvragen in het kader van het Mestdecreet kunnen aangevraagd worden door de gebruiker op 1 januari.

Bemestingsprognose

- Op basis van de ingevulde en gewijzigde perceelsgegevens zal er bij het indienen van de verzamelaanvraag automatisch een bemestingsprognose aangemaakt worden. De opmaak van deze prognose gebeurt door de VLM en zal in het overzicht van uw ingediende aanvragen raadpleegbaar zijn als bijlage bij de ingediende verzamelaanvraag. U kan de bemestingsprognose ook terugvinden op het Mestbankloket (www.mestbankloket.be).
- Het (niet) opgeven van ingezaaide vanggewassen of nateelten heeft een effect op de afzetruimte van uw bedrijf. Bijvoorbeeld voor graangewassen zonder nateelt bedraagt de bemestingsnorm 100kg N per ha uit dierlijke mest. Voor graangewassen met nateelt is dat 170 kg N per ha uit dierlijke mest. Het is dus belangrijk om de nateelt via de verzamelaanvraag aan te geven, wat in principe mogelijk is tot 31 oktober, daarna kan dit nog schriftelijk tot en met 14 februari 2017.
- Wie door omstandigheden de geplande groenbedekking of nateelt dit najaar niet inzaait, moet zijn aangifte aanpassen.

Let op:

- Voor de Mestbank moet de verzamelaanvraag tijdig ingediend worden om een boete te vermijden. Ook als de landbouwer geen premies aanvraagt, moet hij tijdig (dit is ten laatste op 21 april) zijn verzamelaanvraag indienen.
- Indien de landbouwer een vrijstelling aanvraagt, moet hij eenmalig een verzamelaanvraag indienen.
- Als de overdracht/overname plaatsvond op 1 januari, dan worden de rechten en de plichten toegewezen aan de nieuwe gebruiker (= overnemer).
- Ook als de gebruiker niet de bemestingsrechten voor het lopende productiejaar geniet, moet voor de afzet van dierlijke mest steeds aan de transportreglementering (burenregelingen, mestafzetdocumenten of inscharingscontracten) voldaan worden.
- Voor percelen die u in gebruik heeft op 1 januari 2016 krijgt u de bemestingsrechten. Enkel de percelen die u op 1 januari 2016 in eigen gebruik heeft en op 21 april 2016 niet meer in eigen gebruik heeft, moeten met de hoofdbestemmingscode 'G' aangegeven worden.
- AANDACHTSPUNT:
    - Wanneer de landbouwer percelen met bemestingsrechten ook nog in gebruik heeft op of na 21 april 2016, mag hij deze niet aangeven met de code 'G'. In dit geval geeft hij deze percelen aan met de code 'A' of 'I', afhankelijk of het perceel al dan niet subsidiabel is.
    - Voor overkapte percelen of teelten in containers is het belangrijk dat de gespecialiseerde productiemethode wordt aangegeven. Ondermeer voor de aanvraag van subsidie voor de milieuvriendelijke sierteelt, de verplichte stikstofstalen, de hectaresteun biologische productiemethode en de nitraatresidubepaling is de aangifte van de correcte productiemethode een belangrijk gegeven.

Focusbedrijven 2016

- Focusbedrijven moeten bijkomende maatregelen toepassen. U kan uw status op het e-loket terugvinden. Of u kan op het Mestbankloket (www.mestbankloket.be) uw status raadplegen.
- U kan focusbedrijf zijn op basis van de ligging van uw bedrijf. Indien uw bedrijf met meer dan 50% van uw areaal in focusgebied ligt, wordt u als focusbedrijf beschouwd. Ofwel kan u focusbedrijf worden na een bedrijfsevaluatie van het nitraatresidu.
- Focusbedrijven die kunnen aantonen dat hun bedrijfsvoering geen gevaar op uitspoeling van nitraten inhoudt, kunnen een vrijstelling aanvragen. Dat kan tot uiterlijk 30 juni 2016 op het Mestbankloket (www.mestbankloket.be). Als u een vrijstelling aanvraagt, moet u een bedrijfsevaluatie uitvoeren in het najaar van 2016.

Kunstmatige creatie van voordelen

Iedere vorm van bedrijfsorganisatie of aangifte die artificieel opgezet wordt met het oog op het veilig stellen van steunbetalingen of het verkrijgen van meer betalingen, evenals het ontlopen van verplichtingen zoals vergroening, randvoorwaarden,... wordt beschouwd als " het kunstmatig creëren van voorwaarden om een voordeel te bekomen" conform artikel 60 van verordening (EU) nr. 1306/2013. Deze beoordeling zal over campagnes heen gebeuren en kan aanleiding geven tot correctieve acties.

Disclaimer

Het Vlaams Gewest heeft deze fiches met de meeste zorg en nauwkeurigheid opgesteld op basis van de meest actuele beschikbare informatie. Het Vlaams Gewest kan evenwel geen enkele garantie geven omtrent de juistheid of de volledigheid van de informatie in deze fiches. U mag deze informatie niet als een persoonlijk, professioneel of juridisch advies of een equivalent daarvan beschouwen. Het Vlaams Gewest/de Vlaamse Gemeenschap kan niet verantwoordelijk worden gesteld voor schade die u zou ondervinden door het gebruik van de informatie die in deze fiches /website is opgenomen.

Derogatie / BKM / 1.02.2016

//

Derogatie

Het Mestdecreet voorziet dat onder bepaalde voorwaarden op bepaalde percelen een verhoging van de maximale hoeveelheid N uit dierlijke mest (200 of 250 kg N/ha/jaar) kan toegestaan worden.

Welke percelen komen niet in aanmerking?

- Percelen gelegen in:
    - kwetsbaar gebied natuur waar het bemestingsverbod (2GVE/ha/jaar) van toepassing is (zonder ontheffing);
    - de beschermingszone type I van de waterwingebieden;
    - de fosfaatverzadigde gebieden waar de maximale bemestingsnorm van 40 kg P_2O_5/ha/jaar van toepassing is.
- Ook percelen met een beheerovereenkomst die de hoeveelheid dierlijke mest beperkt die op een perceel mag worden gebracht, komen niet in aanmerking. Volgende beheerovereenkomsten worden uitgesloten:
    - Perceelsrandbeheer: 'PRB';
    - Beheer van houtkant of –wal: 'HKW';
    - Botanisch beheer: 'BB';
    - Aanleg en onderhoud bloemenstrook: 'BS';
    - Verminderde bemesting: 'IHD';
    - Randenbeheer: 'RB' uitgezonderd aanleg en onderhoud grasland;
    - Beheerovereenkomst water: 'BW3';
    - Akkervogelbeheer: 'AKV'.
- Percelen waar het ecologisch aandachtsgebied type akkerranden wordt aangeduid.
- Tenslotte kan er ook **geen derogatie** toegekend worden op:
    - percelen waarop in 2015 een nitraatresidu werd gemeten dat hoger is dan de eerste nitraatresidudrempelwaarde, uitgezonderd percelen waarna een bedrijfsevaluatie het kenmerk focusbedrijf vervalt;
    - alle percelen van focusbedrijven categorie 2 of 3;
    - alle percelen van bedrijven die hun Mestbankaangifte niet tijdig hebben ingediend;
    - alle percelen van bedrijven die in kader van een doorlichting een maatregel hebben opgelegd gekregen die de toepassing van de derogatie op die percelen verhindert.

Welke teelten komen in aanmerking?

Derogatieteelten

Derogatie kan enkel aangevraagd worden voor de volgende derogatiegewassen:

- Grasland inclusief grasklaver (waarbij er minder dan 50% klaver ingezaaid wordt);
- Maïs voorafgegaan door één snede gemaaid en afgevoerd gras (inzaai voor 01/12/2015);
- Maïs voorafgegaan door één snede geoogste en afgevoerde snijrogge (inzaai voor 01/12/2015);
- Maïs met gras in onderzaai;
- Wintertarwe gevolgd door een vanggewas;
- Triticale gevolgd door een vanggewas;
- Suikerbieten;
- Voederbieten.

Let op:

Vanggewassen volgens het Mestdecreet zijn: gele mosterd (643), bladrammenas (656), Facelia (645), Tagetes (646), voederkool (741), bladkool (741), Festulolium (638), Nyger (649), gras (60), raaigras (60), grasklaver (700), winterhaver (341), zomerhaver (342), boekweit (37), Japanse haver (34), raapzaad (651), komkommerkruid (652), soedangras (653), zwaardherik (654), Sarepta mosterd (655), snijrogge (639), een mengsel van niet-vlinderbloemige groenbedekkers (659) of andere niet-vlinderbloemige groenbedekkers (647).

Enkel als uw aanvraag betrekking heeft op percelen en teelten die in aanmerking komen voor derogatie, is uw bedrijf onderhevig aan onderstaande voorwaarden.

Na te leven voorwaarden

Teelten

- Bij het inzaaien of doorzaaien van derogatiepercelen mag u geen zaadmengsel gebruiken dat zaden bevat van vlinderbloemigen of van andere planten die stikstof opnemen uit de lucht met uitzondering van grasklaver waarbij er minder dan 50% klaver ingezaaid wordt.
- Na de oogst van wintertarwe of triticale zaait u ten laatste binnen 2 weken een niet-vlinderbloemig vanggewas in. Dat moet bovendien ten laatste op 1 september gebeuren[1]. Het niet-vlinderbloemig vanggewas mag u pas omploegen of inwerken vanaf 15 februari van het daaropvolgende jaar.
- Gras waarvan één snede wordt gemaaid en afgevoerd vóór de teelt van maïs, of snijrogge waarvan één snede wordt geoogst en afgevoerd vóór de teelt van maïs, moet ten laatste op 30 november van het voorafgaande jaar ingezaaid zijn. Het gras moet gemaaid en afgevoerd worden of de snijrogge moet geoogst en afgevoerd worden in het jaar waarvoor u derogatie aanvraagt. De voorteelt gras mag niet vóór 1 april gemaaid worden, de voorteelt snijrogge mag niet vóór 15 maart geoogst worden.
- Gras in onderzaai mag u na de oogst van de maïs pas omploegen of inwerken vanaf 15 februari van het daaropvolgende jaar.

Mestsoorten

- Op derogatiepercelen mag u de bemesting met dierlijke mest enkel toepassen met:
  - dierlijke mest die afkomstig is van runderen (behalve mestkalveren), paarden, geiten en schapen;
  - dunne fractie na het scheiden van varkensmest met "dunnefractieattest";
  - effluent met een laag N- en P_2O_5-gehalte met "effluentattest".
- Enkel dunne fractie van varkensmest voorzien van een "dunnefractieattest" wordt aanzien als derogatiemest en mag worden toegepast op derogatiepercelen:
  - de dunne fractie moet een N/P_2O_5-verhouding hebben van tenminste 3,3;
  - de dunne fractie mag na fysische-mechanische scheiding van varkensmest niet verder behandeld worden en mag niet gemengd worden met dierlijke mest, kunstmest of een andere meststof.
- Enkel effluent voorzien van een "effluentattest" wordt aanzien als derogatiemest en mag worden toegepast op derogatiepercelen:
  - het effluent heeft een maximale N-inhoud van 1 kg N/ton en een maximale P_2O_5-inhoud van 1 kg P_2O_5/ton;
  - het effluent mag niet gemengd worden met dierlijke mest, kunstmest of een andere meststof. In afwijking hiervan mag het effluent dat voorzien is van een "effluentattest", op uw eigen bedrijf gemengd worden met derogatiemest.

Bemesting

- In afwijking van het Mestdecreet mag u op derogatiepercelen de volgende maximale hoeveelheid N uit derogatiemest opbrengen: zie onderstaande tabel .

[1] Bij uitzonderlijke weersomstandigheden kan de minister uitstel verlenen voor de inzaai van het vanggewas tot uiterlijk 10 september.

Tabel : Maximale hoeveelheid N uit derogatiemest.

Derogatiegewas	Maximale N uit derogatiemest (incl. begrazing) (kg N/ha/jaar)
Grasland incl grasklaver met max 50% klaver ingezaaid	250
Maïs voorafgegaan door één snede gemaaid en afgevoerd gras	250
Maïs voorafgegaan door één snede geoogste en afgevoerde snijrogge	250
Maïs met onderzaai gras	250
Wintertarwe gevolgd door een vanggewas	200
Triticale gevolgd door een vanggewas	200
Suikerbieten	200
Voederbieten	200

- De toepassing van effluent met een laag N- en P_2O_5-gehalte met "effluentattest" is op derogatiepercelen beperkt tot maximaal 15 ton/ha/jaar. Als u het effluent op uw bedrijf vermengt met andere derogatiemest dan is de beperking van het maximum van 15 ton/ha/jaar van toepassing op alle percelen van uw bedrijf.
- Voor kunstmest en andere meststoffen blijven de normen van het Mestdecreet van toepassing.
- In afwijking van het Mestdecreet mag u geen P_2O_5 uit kunstmest opbrengen op derogatiepercelen.
- Op derogatiepercelen brengt u minstens 2/3 van de derogatiemest op vóór 31 mei, met uitzondering van rechtstreekse bemesting door beweiding.
- Dierlijke mest, kunstmest en andere meststoffen mag u op derogatiepercelen alleen opbrengen vanaf 16 februari tot en met 31 augustus, uitgezonderd bemesting via begrazing.
- Focusbedrijven moeten de aangepaste uitrijregeling respecteren.

Graslandbeheer

In het kader van de derogatieregeling is bepaald dat op percelen blijvend grasland met status 'BG', die gescheurd worden, geen meststoffen mogen opgebracht worden in het jaar van scheuren. Op het e-loket zal de specifieke code 'BGG' automatisch aangevinkt worden indien percelen met blijvend grasland met status 'BG' in 2016 gescheurd zijn of zullen worden. Enkel indien u blijvend grasland scheurt en opnieuw gras inzaait moet u zelf de code 'BGG' onder 'gespecialiseerde productiemethode' aanduiden.

De voorwaarden bij het scheuren van grasland gelden voor álle percelen van het bedrijf:

- graslandpercelen die niet in zware kleigronden liggen, mogen enkel gescheurd worden vanaf 15 februari tot en met 31 mei. Na het scheuren van grasland wordt ten laatste binnen 2 weken en uiterlijk op 31 mei een gewas gezaaid of geplant. Dat mag geen gewas met een lage stikstofbehoefte zijn en geen vlinderbloemige met uitzondering van grasklaver waarbij er minder dan 50% klaver ingezaaid wordt.
- graslandpercelen die wel in zware kleigronden liggen, mogen enkel gescheurd worden vanaf 15 februari tot en met 15 september. Na het scheuren van grasland wordt ten laatste binnen 2 weken en uiterlijk op 15 september een gewas gezaaid of geplant. Dat mag geen gewas met een lage stikstofbehoefte zijn en geen vlinderbloemige met uitzondering van grasklaver waarbij er minder dan 50% klaver ingezaaid wordt.
- in het jaar van scheuren mag op percelen blijvend grasland geen enkele meststof opgebracht worden, met uitzondering van rechtstreekse bemesting door beweiding. **=>** Blijvend grasland is grasland dat ten minste 5 opeenvolgende jaren niet in de vruchtwisseling van het bedrijf werd opgenomen (status 'BG in de verzamelaanvraag').

Mest- en bodemanalyses

- Voor het vervoer van dierlijke mest (behalve dunne fractie met "dunnefractieattest" of effluent met "effluentattest") naar derogatiebedrijven door een erkend mestvoerder met mestafzetdocument of een burenregeling, is er een mestanalyse van N en P_2O_5 nodig. De analyse moet voor de aanvang van het transport beschikbaar zijn en mag maximum 1 jaar oud zijn.
- De nutriënteninhoud van alle percelen van uw bedrijf moet u opvolgen met bodemanalyses die uitgevoerd worden door erkende laboratoria.
- De bodemstalen voor de analyse van het plantbeschikbare fosforgehalte moeten genomen worden in de periode van 1 juni 2015 tot en met 31 mei 2016. De bodemstalen voor de analyse van het minerale stikstofgehalte moeten genomen worden in de periode van 1 januari 2016 tot en met 31 mei 2016.

- Per begonnen schijf van 20 ha landbouwgrond van het bedrijf wordt jaarlijks minstens één bodemstaal genomen voor een analyse van het plantbeschikbare fosforgehalte. Als u in 2016 per begonnen schijf van 5 ha landbouwgrond van uw bedrijf beschikt over minstens één analyse van het plantbeschikbare fosforgehalte genomen in 2012 of later, dan is eveneens aan de voorwaarde voldaan.
- Per begonnen schijf van 20 ha landbouwgrond van het bedrijf wordt jaarlijks minstens één bodemstaal genomen voor een analyse van het minerale stikstofgehalte.

- In de periode van 1 oktober tot en met 15 november 2016 moet u op minstens één perceel het nitraatresidu bepalen. De Mestbank zal het perceel of de percelen aanduiden en u daarvan via het Mestbankloket op de hoogte stellen. U moet vervolgens op eigen initiatief en op eigen kosten een nitraatresidubepaling laten uitvoeren door een erkend laboratorium.

Bemestingsplan

- Vóór 15 februari moet u een bemestingsplan opmaken voor elk perceel of elke perceelsgroep van het bedrijf. Het bemestingsplan houdt u ter inzage bij op het bedrijf. Een perceelsgroep is een groep van percelen waarop eenzelfde gewas of gewascombinatie geteeld wordt en die homogeen is wat bodemtype en bemestingspraktijk betreft. Percelen grasland kunnen tot één perceelsgroep behoren als ze ofwel allemaal enkel gemaaid worden, ofwel allemaal begraasd worden, al dan niet in combinatie met maaien.
- Als de geplande bedrijfsvoering wijzigt, moet u het bemestingsplan binnen de 7 kalenderdagen na de wijziging aanpassen.
- Het bemestingsplan moet de volgende gegevens bevatten:
  a. per diercategorie: de gemiddelde veebezetting, het staltype en de nettoproductie aan dierlijke mest (in kg N en kg P_2O_5);
  b. per mestsoort: de opslagcapaciteit en de hoeveelheid mest die geproduceerd wordt (in ton of m^3, kg N en kg P_2O_5);
  c. per perceel of perceelsgroep: een schets van de ligging, de oppervlakte, de voorteelt, de hoofdteelt, de nateelt, of er derogatie aangevraagd is, de verwachte bemestingsbehoefte van de gewassen (in kg N en kg P_2O_5), de geplande bemesting per mestsoort (in ton of m^3, kg N en kg P_2O_5), de geplande bemesting door beweiding (in kg N en kg P_2O_5);
  d. de geplande aan- en afvoer van alle soorten mest (in ton of m^3, in kg N en kg P_2O_5) op bedrijfsniveau, berekend op basis van a), b) en c);
  e. per soort mest de hoeveelheid (in ton of m^3, in kg N en kg P_2O_5) die u op bedrijfsniveau plant te gebruiken, berekend op basis van a), b) en c);
  f. eventuele "dunnefractieattesten" en "effluentattesten".

Hoe aanvragen?

Het aanvragen van derogatie in 2016 bestaat uit twee stappen:

1. de aanvraag: als men derogatie wenst toe te passen, moet een aanvraag ingediend worden bij de Mestbank, uiterlijk op 15 februari 2016 Let op: Door die aanvraag te doen, verklaart u zich akkoord met de voorwaarden voor derogatie. De aanvraag doet u online op http://www.mestbankloket.be.
2. de bevestiging: op de verzamelaanvraag moeten de percelen aangeduid worden waarop effectief derogatie zal toegepast worden. Hiertoe dient men in de kolom 'derogatieaanvraag' bij het desbetreffende perceel het vakje aan te vinken. Als geen percelen aangeduid worden, dan kan ook geen derogatie toegekend worden. U moet de uiterste indieningsdatum, 21 april 2016 respecteren.

Let op: Meer uitleg over derogatie kan worden teruggevonden op www.vlm.be.

Beheerovereenkomst 100 kg N uit kunstmest (BKM)

Het Mestdecreet voorziet dat op potentieel belangrijke graslanden, gelegen in kwetsbaar gebied natuur met bemestingsnorm 2 GVE/ha/jaar, een supplementaire bemesting van maximaal 100 kg stikstof uit kunstmest/hectare/jaar kan worden toegestaan.

Perceelsvoorwaarden

Percelen gelegen in kwetsbaar gebied natuur met als groep natuur 'potentieel belangrijke graslanden' waar de huiskavelregeling niet van toepassing is.

In de verzamelaanvraag wordt in de informatieve kolom 'kwetsbaar gebied natuur met norm 2 GVE/ha/jaar' weergegeven of op het perceel 'BKM' kan aangevraagd worden. Enkel percelen waarvoor

in deze kolom de code 'BKM' staat, komen in aanmerking.

Bijkomende voorwaarden

- Het perceel in eigen gebruik hebben op 1 januari 2016
- Geen hectaresteun biologische productiemethode ('HOB'/'HVB') toepassen op het perceel.
- Volgende beheerovereenkomsten werden niet gesloten op het perceel:
    - perceelsrandenbeheer 'PRB';
    - akkervogelbeheer 'AKV';
    - beheer van een houtkant of -wal 'HKW';
    - aanleg en onderhoud bloemenstrook: 'BS';
    - verminderde bemesting: 'IHD';
    - randenbeheer: 'RB' uitgezonderd aanleg en onderhoud grasland;
    - botanisch beheer 'BB';
    - beheerovereenkomst water 'BW3'.

Beheerovereenkomst aanvragen

Om de beheerovereenkomst 100 kg N uit kunstmest aan te vragen, volstaat het om in de verzamelaanvraag bij het desbetreffende perceel in de kolom 'BKM' het vakje aan te vinken.

Kunstmatige creatie van voordelen

Iedere vorm van bedrijfsorganisatie of aangifte die artificieel opgezet wordt met het oog op het veilig stellen van steunbetalingen of het verkrijgen van meer betalingen, evenals het ontlopen van verplichtingen zoals vergroening, randvoorwaarden,... wordt beschouwd als " het kunstmatig creëren van voorwaarden om een voordeel te bekomen" conform artikel 60 van verordening (EU) nr. 1306/2013. Deze beoordeling zal over campagnes heen gebeuren en kan aanleiding geven tot correctieve acties.

Disclaimer

Het Vlaams Gewest heeft deze fiches met de meeste zorg en nauwkeurigheid opgesteld op basis van de meest actuele beschikbare informatie. Het Vlaams Gewest kan evenwel geen enkele garantie geven omtrent de juistheid of de volledigheid van de informatie in deze fiches. U mag deze informatie niet als een persoonlijk, professioneel of juridisch advies of een equivalent daarvan beschouwen. Het Vlaams Gewest/de Vlaamse Gemeenschap kan niet verantwoordelijk worden gesteld voor schade die u zou ondervinden door het gebruik van de informatie die in deze fiches /website eze fiches /website is opgenomen.

DEPARTEMENT
LANDBOUW & VISSERIJ

Tabel: Contactadressen afdeling Inkomenssteun (Departement Landbouw en Visserij) en andere beheerdiensten / 1.02.2016

Buitendiensten Departement Landbouw en Visserij Afdeling Inkomenssteun	
Bij de buitendiensten van het Departement Landbouw en Visserij kunt u terecht voor alle inlichtingen behalve voor informatie over de specifieke subsidies, beheerd door de VLM en het ANB.	
ANTWERPEN Departement Landbouw en Visserij Antwerpen Anna Bijnsgebouw Lange Kievitstraat 111 - 113 bus 71 2018 ANTWERPEN Tel. 03 224 92 00 | Fax: 03 224 92 01 E-mail: inkomenssteun.antwerpen@lv.vlaanderen.be	WEST-VLAANDEREN Departement Landbouw en Visserij West-Vlaanderen Vlaams Administratief Centrum Koning Albert I-laan 1/2, bus 101 8200 Brugge Tel. 050 24 76 20 | Fax: 050 24 76 01 E-mail: inkomenssteun.westvlaanderen@lv.vlaanderen.be
VLAAMS-BRABANT Departement Landbouw en Visserij Vlaams-Brabant Vlaams Administratief Centrum Diestsepoort 6, bus 101 3000 LEUVEN Tel. 016 66 61 40 | Fax: 016 66 61 41 E-mail: inkomenssteun.vlaamsbrabant@lv.vlaanderen.be	OOST-VLAANDEREN Departement Landbouw en Visserij Oost-Vlaanderen Virginie Lovelinggebouw Koningin Maria Hendrikaplein 70 bus 101 9000 GENT Tel. 09 276 29 00 | Fax:09 276 29 05 E-mail: inkomenssteun.oostvlaanderen@lv.vlaanderen.be
LIMBURG Departement Landbouw en Visserij Limburg Vlaams Administratief Centrum Koningin Astridlaan 50 bus 6 3500 HASSELT Tel. 011 74 26 50 | Fax: 011 74 26 69 E-mail: inkomenssteun.limburg@lv.vlaanderen.be	
De buitendiensten zijn bereikbaar: telefonisch: alle werkdagen van 9.00 uur tot 12.30 uur en van 13.30 u tot 16.30 uur bezoekuren: alle werkdagen: - voormiddag: open van 9.00 uur tot 12.30 uur - namiddag: enkel op afspraak en beperkt tussen 13.30 en 16.30 uur.	

Vlaamse Landmaatschappij (VLM)	
Bij de regionale vestigingen van de VLM kunt u terecht met vragen over beheerovereenkomsten en de mestbankaangifte.	
VLM REGIO OOST	VLM REGIO WEST
ANTWERPEN Cardijnlaan 1, 2200 HERENTALS Beheerovereenkomsten: Tel. 014 25 83 63 Lieven Lavrysen | lieven.lavrysen@vlm.be Mestbank: Tel. 014 25 83 04 Els Daemen | els.daemen@vlm.be	OOST-VLAANDEREN Virginie Lovelinggebouw Koningin Maria Hendrikaplein 70 bus 75, 9000 GENT Beheerovereenkomsten: Tel. 09 276 23 26 ir. Els Marvellie | els.marvellie@vlm.be Mestbank: Tel. 09 244 85 19 Johnny Vanspranghe | johnny.vanspranghe@vlm.be
LIMBURG Vlaams Administratief Centrum Koningin Astridlaan 50, 3500 HASSELT Beheerovereenkomsten: Tel. 011 29 88 06 Dirk Awouters | dirk.awouters@vlm.be Mestbank: Tel. 011 29 88 35 Dirk Massa | dirk.massa@vlm.be	WEST-VLAANDEREN Velodroomstraat 28, 8200 BRUGGE Beheerovereenkomsten: Tel. 09 248 56 33 Els Marvellie | els.marvellie@vlm.be Mestbank: Tel. 050 45 81 62 Johnny Vanspranghe | johnny.vanspranghe@vlm.be
VLAAMS-BRABANT Vlaams Administratief Centrum Diestsepoort 6, bus 74, 3000 LEUVEN Beheerovereenkomsten: Tel. 016 66 52 86 Sven Jardin | sven.jardin@vlm.be Mestbank: Tel. 014 25 83 04 Els Daemen | els.daemen@vlm.be	
De regionale vestigingen zijn bereikbaar: telefonisch: alle werkdagen van 9.00 uur tot 12.00 uur en van 13.30 uur tot 16.30 uur bezoekuren: alle werkdagen op afspraak	

Agentschap voor Natuur en Bos (ANB)	
Bij het Agentschap voor Natuur en Bos kunt u terecht met vragen over de subsidies voor bebossing van landbouwgronden.	
ANTWERPEN ANB – Antwerpen Anna Bijnsgebouw Lange Kievitstraat 111 - 113 bus 63 2018 ANTWERPEN Tel. 03 224 62 62 | Fax: 03 224 60 90 E-mail: ant.anb@vlaanderen.be	LIMBURG ANB – Limburg Koningin Astridlaan 50 bus 5 3500 HASSELT Tel. 011 74 24 50 | Fax: 011 74 24 99 E-mail: lim.anb@vlaanderen.be
VLAAMS-BRABANT ANB – Vlaams-Brabant Vlaams Adminstratief Centrum Diestsepoort 6, bus 75 3000 LEUVEN Tel. 016 66 63 00 | Fax: 016 66 63 05 E-mail: vbr.anb@vlaanderen.be	WEST-VLAANDEREN ANB – West-Vlaanderen Jacob van Maerlantgebouw Koning Albert I-laan 1-2, bus 74 8200 BRUGGE (Sint-Michiels) Tel. 050 24 77 40 | Fax: 050 24 77 45 E-mail: wvl.anb@vlaanderen.be
OOST-VLAANDEREN ANB – Oost-Vlaanderen Virginie Lovelinggebouw Koningin Maria Hendrikaplein 70 bus 73 9000 GENT Tel. 09 265 46 40 | Fax: 09 265 45 88 E-mail: ovl.anb@vlaanderen.be	

Tabel: Andere perceelsbestemmingen / 18.04.2016

Naast een hoofdbestemming kunnen in de verzamelaanvraag ook andere perceelsbestemmingen ingevuld worden in het kader van agromilieumaatregelen, andere plattelandsmaatregelen, Mestdecreet, irrigatie, …

Agromilieuverbintenissen van Departement Landbouw en Visserij

Perceelsgebonden verbintenissen

- HOB: hectaresteun voor omschakeling naar de biologische productiemethode;
- HVB: hectaresteun voor voortzetting van de biologische productiemethode;
- HSB: behoud genetische diversiteit hoogstamfruitbomen;

Deze bijkomende bestemmingen zijn zoveel mogelijk vooringevuld en moeten nagekeken worden.

Variabele verbintenissen met minimale verbintenisoppervlakte

- MOB: mechanische onkruidbestrijding;
- VLI: teelt van vlinderbloemige gewassen;
- SE2: extensieve sierteelt;
- SI2: intensieve sierteelt;
- SB2: beschutte sierteelt;
- VER: verwarringstechniek fruitteelt
- VLS: teelt van vezelvlas met verminderde bemesting;
- HNP: teelt van vezelhennep met verminderde bemesting.

Deze bijkomende bestemmingen zijn NIET vooringevuld daar ze niet perceelsgebonden zijn en moeten nog ingevuld worden bij de percelen waarop de maatregel uitgevoerd wordt.

Beheerovereenkomsten van VLM

Vaste beheerovereenkomsten

Startdatum 1 januari, 2012 of 2013

- AKV: akkervogelbeheer – vogelvoedselgewas en (opgeploegde) gemengde grasstrook;
- BB: botanisch beheer – grasland en akkerland;
- ER: erosiebestrijding - aanleg en onderhoud grasbufferstrook en grasgang;
- HKW: kleine landschapselementen - aanleg en onderhoud houtkant/houtwal;
- POE: kleine landschapselementen - (her)aanleg en onderhoud poel > 100 m^2;
- PRB: perceelsrandenbeheer;
- WV: weidevogelbeheer - (omzetten akkerland en) beweiden en maaien.

Deze bijkomende bestemmingen zijn zoveel mogelijk vooringevuld en moeten nagekeken worden.

Startdatum 1 januari 2015 of later

- BB: botanisch beheer – grasland;
- (SB) FB: Soortenbescherming – beweiden, maaien en fauna-voedselgewas;
- RB: randenbeheer;
- ER: erosiebestrijding – strategisch gelegen grasland;
- KLE - HKW: kleine landschapselementen - onderhoud houtkant en omvormingsbeheer houtkant.

Deze bijkomende bestemmingen zijn zoveel mogelijk vooringevuld en moeten nagekeken worden.

Variabele beheerovereenkomsten

Startdatum 1 januari, 2012 of 2013

- BW3: verminderde bemesting in kwetsbare zones water;
- DI2: erosiebestrijding - directe inzaai;
- NK2: erosiebestrijding - niet-kerende bodembewerking;
- HAM: hamsterbescherming.

Startdatum 1 januari 2015 of later

- BW4: beheerovereenkomst waterkwaliteit
- Plattelandsmaatregel van het ANB
- BOS: inkomenscompensatie en onderhoudssubsidie in het kader van een overeenkomst voor bebossing van landbouwgrond (PDPOII).

Deze bijkomende bestemming is zoveel mogelijk vooringevuld en moet nagekeken worden.

Plattelandsmaatregel van Departement Landbouw en Visserij

- BLS: boslandbouwsystemen (agroforestry).

Deze bijkomende bestemming is zoveel mogelijk vooringevuld en moet nagekeken worden.

Steunmaatregel in het kader van de 'Gemeenschappelijke Marktordening (GMO) Groenten en Fruit'

- GNT: groenbedekker (nateelt) waarvoor subsidie wordt aangevraagd bij een producentenorganisatie.

Zaaizaadvermeerdering

- ZAA: zaaizaadvermeerdering

Gespecialiseerde productiemethode

Overkapping en groeimedium

- SER: serres met teelt in volle grond;
- SGM: serres met teelt op groeimedium;
- PLA: niet-permanent overkapte teelt in volle grond (plastic);
- NPO: niet-permanent overkapte teelt op groeimedium;
- CON: teelt op groeimedium in open lucht (bv. containervelden);
- CIV: teelt in containers op/in volle grond (bv. chrysanten);
- LOO: loods (voor plantaardige productie, bv. witloof);

Grasbeheer

- MAA: hoofdteelt gras wordt uitsluitend gemaaid en geoogst;
- BGG: blijvend grasland met status P dat in 2015 gescheurd is of zal worden gescheurd;
- BGH: hoogstam fruitboomgaard op blijvend grasland perceel.

Erosie gerelateerd

- ERVJ: maatregel gebruikt voor invulling randvoorwaardenverplichting;
- ERVN: maatregel niet gebruikt voor invulling randvoorwaardenverplichting.

Ecologisch aandachtsgebied

- AKR: akkerrand (als ecologisch aandachtsgebied).

Boslandbouwsystemen (vrijstelling kapvergunning)

- BL: Boslandbouwsysteem aangeplant vanaf winter 2011/voorjaar 2012 ikv vrijstelling aanvraag kapvergunning .

☝ Deze perceelsbestemmingen zijn van belang voor de mestwetgeving, de agromilieuverbintenissen, milieuvriendelijke sierteelt, de hectaresteun biologische productiemethode (beschutte teelt), de vergroening, de subsidiabiliteit en de randvoorwaarden.

☝ Het niet (correct) invullen kan gevolgen hebben voor:

- de nitraatresidubepaling in het kader van het Mestdecreet in het najaar van 2016, de bemestingsnormen en de uitbetaling van de steun.
- De erosiemaatregelen in het kader van de randvoorwaarden.

Irrigatie

- IWO: irrigatie met oppervlaktewater;
- IWG: irrigatie met grondwater;
- IWR: irrigatie met opvangwater;
- IWA: irrigatie met ander water dan hierboven vermeld.

Niet productieve investering

- NE: Niet productieve investering voor verminderen van erosie;
- NW: Niet productieve investering voor kleinschalige waterinfrastructuur;
- NL: Niet productieve investering voor aanleg van kleine landschapselementen.

Lees ook

- Beheerovereenkomsten VLM;
- Andere plattelandsmaatregelen van Departement Landbouw en Visserij, VLM en ANB;
- GMO groenten en fruit – Actie groenbedekking ‘GNT’;
- Mestdecreet;
- Zaaizaadvermeerdering ‘ZAA’.

Aanpassingen fiche

- ERVJ: tekst aangepast
- ERVN: tekst aangepast

Tabel: Teeltcodes / 14.07.2016

Groep	Omschrijving hoofdteelt / Object	Code	Hoofdbestemming 'A'[11]	Bijkomende bestemmingen																							onder controle BIO	Erosiegevoeligheid versie 2016[1]	Mestdecreet[20]				Cumulaties[19]
								BO - PDPO II										BO - PDPO III															
				MOB	VLI	VER	HSB	BW3	PRB	AKV - gemengde grasstroken	AKV-vogelvoedselgewas	WV	HAM	ER[3]	DI2/NK2	BB[16] grasland	BB[16] akkerland	BB[17]	FB (grasland)[17]	FB (akkerland voedselgewas)[17]	RB [17]	ER[17]	BS[7]	HKW[17]	BW4[17]	HOB/HVB[18]			Gewasgroep Mestdecreet[2]	Vanggewas Mestdecreet	Specifieke teelt Mestdecreet	Derogatie	
Infrastructuur & objecten	Stallen en gebouwen	1	-	-	-	-	-	-	-	-	-	-	-	-	-	-	-	-	-	-	-	-	-	-	-	-	-	-	-	-	-	-	-
	Andere gebouwen	2	-	-	-	-	-	-	-	-	-	-	-	-	-	-	-	-	-	-	-	-	-	-	-	-	-	-	-	-	-	-	-
	Poelen ≤ 0,1ha	3	x	-	-	-	-	-	-	-	-	-	-	-	-	-	-	-	-	-	-	-	-	-	-	-	-	-	-	-	-	-	P1
	Houtkanten en houtwallen (≤ 10 m breed)	4	x	-	-	-	-	-	-	-	-	-	-	-	-	-	-	-	-	-	-	-	-	x	-	-	x	-	-	-	-	-	P1
	Tuin met hoogstam	5	-	-	-	-	x	-	-	-	-	-	-	-	-	-	-	-	-	-	-	-	-	-	-	-	x	-	-	-	-	-	P3
	Begraasde niet-landbouwgrond	6	-	-	-	-	-	-	-	-	-	-	-	-	-	-	-	-	-	-	-	-	-	-	-	-	x	-	G	-	-	-	-
	Volkstuinpark	8	-	-	-	-	-	-	-	-	-	-	-	-	-	-	-	-	-	-	-	-	-	-	-	-	x	-	A	-	-	-	-
	Onverharde landingsbaan of veiligheidszones op vliegvelden	9	-	-	-	-	-	-	-	-	-	-	-	-	-	-	-	-	-	-	-	-	-	-	-	-	x	-	G[21]	-	-	-	-
Grasland	Grasland[6]	60	x	-	-	-	x	x	x	x	-	x	-	x	x	x	-	x	x	-	x	x	-	-	x	4°	x	JT	G	x	-	x	P1
	Weiland met niet-oogstbare bomen (> 100 bomen/ha)	9823	-	-	-	-	-	-	-	-	-	-	-	-	-	-	-	-	-	-	-	-	-	-	-	-	x	JT	G	-	-	x	P1
	Weiland met oogstbare bomen (> 100 bomen/ha)	9827	x	-	-	-	x	x	-	-	-	-	-	-	-	x	-	-	-	-	-	-	-	-	-	4°	x	JT	G	-	-	-	-
	Natuurlijk grasland met minimumactiviteit[8]	9828	x	-	-	-	x	x	x	x	-	x	-	x	-	x	-	x	x	-	x	x	-	-	x	-	x	JT	G	-	-	-	P1
	Natuurlijk grasland zonder minimumactiviteit[8]	9829	-	-	-	-	x	-	-	-	-	-	-	-	-	-	-	-	-	-	-	-	-	-	-	-	x	JT	G	-	-	-	P1
	Graskruiden mengsel	63	x	-	-	-	x	x	x	x	-	-	-	-	-	-	-	-	-	-	x	-	-	-	-	-	x	JT	G	-	-	-	P1
	Graszoden	955	x	-	-	-	x	x	-	-	-	-	-	-	-	-	-	-	-	-	-	-	-	-	x	-	x	JT	G	x	-	x	P1
Maïs	Korrelmaïs	202	x	x	-	-	x	x	-	-	-	-	-	-	x	-	-	-	-	-	-	-	-	-	x	1°	x	ZT	M	-	-	x	P2
	Silomaïs	201	x	x	-	-	x	x	-	-	-	-	-	-	x	-	-	-	-	-	-	-	-	-	-	1°	x	ZT	M	-	-	x	P2
Graangewassen	Boekweit	37	x	x	-	-	x	x[4]	-	-	x	-	-	-	x	-	x	-	-	x	-	-	-	-	x	1°	x	ZT	AG	-	-	-	P2
	Brouwgerst	323	x	x	-	-	x	x[4]	-	-	x	-	-	-	x	-	x	-	-	x	-	-	-	-	x	1°	x	ZT	AG	-	-	-	P2
	Wintergerst	321	x	x	-	-	x	x[4]	-	-	x	-	-	-	x	-	x	-	-	x	-	-	-	-	x	1°	x	WT	AG	-	-	-	P2
	Zomergerst	322	x	x	-	-	x	x[4]	-	-	x	-	-	-	x	-	x	-	-	x	-	-	-	-	x	1°	x	ZT	AG	-	-	-	P2
	Gierst	383	x	x	-	-	x	x[4]	-	-	x	-	-	-	x	-	x	-	-	x	-	-	-	-	x	1°	x	ZT	AG	-	-	-	P2
	Sorghum	381	x	x	-	-	x	x[4]	-	-	x	-	-	-	x	-	x	-	-	x	-	-	-	-	x	1°	x	ZT	AG	-	-	-	P2
	Quinoa	382	x	x	-	-	x	x[4]	-	-	x	-	-	-	x	-	x	-	-	x	-	-	-	-	x	1°	x	ZT	AG	-	-	-	P2
	Kanariezaad	384	x	x	-	-	x	x[4]	-	-	x	-	-	-	x	-	x	-	-	x	-	-	-	-	x	1°	x	ZT	AG	-	-	-	P2
	Winterhaver	341	x	x	-	-	x	x[4]	-	-	x	-	x	-	x	-	x	-	-	x	-	-	-	-	x	1°	x	WT	AG	x	-	-	P2
	Zomerhaver	342	x	x	-	-	x	x[4]	-	-	x	-	x	-	x	-	x	-	-	x	-	-	-	-	x	1°	x	ZT	AG	x	-	-	P2
	Winterrogge	331	x	x	-	-	x	x[4]	-	-	x	-	-	-	x	-	x	-	-	x	-	-	-	-	x	1°	x	WT	AG	-	-	-	P2
	Zomerrogge	332	x	x	-	-	x	x[4]	-	-	x	-	-	-	x	-	x	-	-	x	-	-	-	-	x	1°	x	ZT	AG	-	-	-	P2
	Spelt	36	x	x	-	-	x	x[4]	-	-	x	-	-	-	x	-	x	-	-	x	-	-	-	-	x	1°	x	WT	AG	-	-	-	P2
	Wintertarwe	311	x	x	-	-	x	x[4]	-	-	x	-	x	-	x	-	x	-	-	x	-	-	-	-	x	1°	x	WT	WT	-	-	x	P2
	Zomertarwe	312	x	x	-	-	x	x[4]	-	-	x	-	x	-	x	-	x	-	-	x	-	-	-	-	x	1°	x	ZT	AG	-	-	-	P2
	Triticale	35	x	x	-	-	x	x[4]	-	-	x	-	x	-	x	-	x	-	-	x	-	-	-	-	x	1°	x	WT	WT	-	-	x	P2
	Andere granen (bv mengkoren)	39	x	x	-	-	x	x[4]	-	-	x	-	-	-	x	-	x	-	-	x	-	-	-	-	x	1°	x	ZT	AG	-	-	-	P2
	Faunamengsel[5]	98	x	-	-	-	x	-	-	-	x	-	x	-	-	-	-	-	-	x	-	-	-	-	x	-	x	ZT	A	-	-	-	P2

Groep	Omschrijving hoofdteelt / Object	Code	Hoofdbestemming 'A' [11]	Bijkomende bestemmingen																						onder controle BIO	Erosiegevoeligheid versie 2016 [1]	Mestdecreet[20]				Cumulaties[19]
								BO - PDPO II										BO - PDPO III														
				MOB	VLI	VER	HSB	BW3	PRB	AKV - gemengde grasstroken	AKV-vogelvoedselgewas	WV	HAM	ER[3]	Dl2/NK2	BB[16] grasland	BB[16] akkerland	BB[17]	FB (grasland)[17]	FB (akkerland voedselgewas)[17]	RB [17]	ER[17]	BS[17]	HKW[17]	BW4[17]	HOB/HVB[18]			Gewasgroep Mestdecreet[2]	Vanggewas Mestdecreet	Specifieke teelt Mestdecreet	Derogatie	
Oliehoudende zaden	Winterkoolzaad	4111	x	x	-	-	x	x	-	-	-	-	-	-	x	-	x	-	-	-	-	-	-	-	-	1°	x	WT	A	-	-	-	P2
	Zomerkoolzaad	4121	x	x	-	-	x	x	-	-	-	-	-	-	x	-	x	-	-	-	-	-	-	-	-	1°	x	ZT	A	-	-	-	P2
	Winterraapzaad	4112	x	x	-	-	x	x	-	-	-	-	-	-	x	-	x	-	-	-	-	-	-	-	-	1°	x	WT	A	-	-	-	P2
	Zomerraapzaad	4122	x	x	-	-	x	x	-	-	-	-	-	-	x	-	x	-	-	-	-	-	-	-	-	1°	x	ZT	A	-	-	-	P2
	Sojabonen	43	x	x	-	-	x	-	-	-	-	-	-	-	x	-	x	-	-	-	-	-	-	-	-	1°	x	ZT	G3	-	x	-	P2
	Zonnebloempitten	42	x	x	-	-	x	x	-	-	-	-	-	-	x	-	x	-	-	-	-	-	-	-	-	1°	x	ZT	A	-	-	-	P2
	Andere oliehoudende zaden	44	x	x	-	-	x	x	-	-	-	-	-	-	x	-	x	-	-	-	-	-	-	-	-	1°	x	ZT	A	-	-	-	P2
Fruit	Aardbeien	9516	x	x	-	x[10]	x	x	-	-	-	-	-	-	-	-	-	-	-	-	-	-	-	-	-	2°	x	WT	AB	-	x	-	P2
	Andere éénjarige fruit-teelten	972	x	x	-	-	x	-	-	-	-	-	-	-	-	-	-	-	-	-	-	-	-	-	-	2°	x	ZT	N	-	x	-	P2
	Blauwe bessen	9722	x	x	-	x[10]		-	-	-	-	-	-	-	-	-	-	-	-	-	-	-	-	-	-	5°	x	MT	N	-	x	-	P3
	Braambessen	9721	x	x	-	x[10]	x	-	-	-	-	-	-	-	-	-	-	-	-	-	-	-	-	-	-	5°	x	MT	N	-	x	-	P3
	Kiwibes	9729	x	x	-	x[10]	x	-	-	-	-	-	-	-	-	-	-	-	-	-	-	-	-	-	-	5°	x	MT	N	-	x	-	P3
	Rode bessen	9718	x	x	-	x[10]	x	-	-	-	-	-	-	-	-	-	-	-	-	-	-	-	-	-	-	5°	x	MT	N	-	x	-	P3
	Stekelbessen	9719	x	x	-	x[10]	x	-	-	-	-	-	-	-	-	-	-	-	-	-	-	-	-	-	-	5°	x	MT	N	-	x	-	P3
	Zwarte bessen	9720	x	x	-	x[10]	x	-	-	-	-	-	-	-	-	-	-	-	-	-	-	-	-	-	-	5°	x	MT	N	-	x	-	P3
	Andere bessen	9723	x	x	-	x[10]	x	-	-	-	-	-	-	-	-	-	-	-	-	-	-	-	-	-	-	5°	x	MT	N	-	x	-	P3
	Druiven	9715	x	x	-	x[10]	x	-	-	-	-	-	-	-	-	-	-	-	-	-	-	-	-	-	-	5°	x	MT	N	-	x	-	P3
	Frambozen	9717	x	x	-	x[10]	x	-	-	-	-	-	-	-	-	-	-	-	-	-	-	-	-	-	-	5°	x	MT	N	-	x	-	P3
	Meerjarige fruitteelten (appel)	9710	x	x	-	x	x	-	-	-	-	-	-	-	-	-	-	-	-	-	-	-	-	-	-	5°	x	MT	N	-	x	-	P3
	Meerjarige fruitteelten (peer)	9711	x	x	-	x	x	-	-	-	-	-	-	-	-	-	-	-	-	-	-	-	-	-	-	5°	x	MT	N	-	x	-	P3
	Meerjarige fruitteelten (pruim)	9713	x	x	-	x[10]	x	-	-	-	-	-	-	-	-	-	-	-	-	-	-	-	-	-	-	5°	x	MT	N	-	x	-	P3
	Meerjarige fruitteelten (perzik)	9728	x	x	-	x[10]	x	-	-	-	-	-	-	-	-	-	-	-	-	-	-	-	-	-	-	5°	x	MT	N	-	x	-	P3
	Meerjarige fruitteelten (zoete kers, laagstam)	9725	x	x	-	x	x	-	-	-	-	-	-	-	-	-	-	-	-	-	-	-	-	-	-	5°	x	MT	N	-	x	-	P3
	Meerjarige fruitteelten (zoete kers, hoogstam)	9726	x	x	-	x	x	-	-	-	-	-	-	-	-	-	-	-	-	-	-	-	-	-	-	5°	x	JT	N	-	x	-	P3
	Meerjarige fruitteelten (zure kers)	9727	x	x	-	x	x	-	-	-	-	-	-	-	-	-	-	-	-	-	-	-	-	-	-	5°	x	MT	N	-	x	-	P3
	Andere meerjarige fruit-teelten	9714	x	x	-	x	x	-	-	-	-	-	-	-	-	-	-	-	-	-	-	-	-	-	-	5°	x	MT	N	-	x	-	P3
	Wijnstokken	9716	x	x	-	x[10]	x	-	-	-	-	-	-	-	-	-	-	-	-	-	-	-	-	-	-	5°	x	MT	N	-	x	-	P3
	Hazelnoten	9201	x	x	-	x[10]	x	-	-	-	-	-	-	-	-	-	-	-	-	-	-	-	-	-	-	5°	x	JT	N	-	x	-	P3
	Walnoten	9202	x	x	-	x[10]	x	-	-	-	-	-	-	-	-	-	-	-	-	-	-	-	-	-	-	5°	x	JT	N	-	x	-	P3

Groep	Omschrijving hoofdteelt / Object	Code	Hoofdbestemming 'A'[11]	Bijkomende bestemmingen																						onder controle BIO	Erosiegevoeligheid versie 2016[1]	Mestdecreet[20]				Cumulaties[19]
								BO - PDPO II										BO - PDPO III														
				MOB	VLI	VER	HSB	BW3	PRB	AKV - gemengde grasstroken	AKV-vogelvoedselgewas	WV	HAM	ER[3]	D12/NK2	BB[16] grasland	BB[16] akkerland	BB[17]	FB (grasland)[17]	FB (akkerland voedselgewas)[17]	RB [17]	ER[17]	BS[7]	HKW[17]	BW4[17]	HOB/HVB[18]			Gewasgroep Mestdecreet[2]	Vanggewas Mestdecreet	Specifieke teelt Mestdecreet	Derogatie	
Aardappelen	Aardappelen (niet-vroege)	901	x	x	-	-	x	x	-	-	-	-	-	-	-	-	x	-	-	-	-	-	-	-	-	1°	x	ZT	AA	-	-	-	P2
	Aardappelen (pootgoed)	902	x	x	-	-	x	x	-	-	-	-	-	-	-	-	x	-	-	-	-	-	-	-	-	1°	x	ZT	AA	-	-	-	P2
	Aardappelen (vroege, rooi na 19/6)	904	x	x	-	-	x	x	-	-	-	-	-	-	-	-	x	-	-	-	-	-	-	-	-	1°	x	ZT	AA	-	x	-	P2
	Aardappelen (primeur, rooi voor 20/6)	905	x	x	-	-	x	x	-	-	-	-	-	-	-	-	x	-	-	-	-	-	-	-	-	1°	x	ZT	AA	-	x	-	P2
Vlas en hennep	Vezelhennep (bestemd voor vezelproductie)	922	x	x	-	-	x	x	-	-	-	-	-	-	x	-	x	-	-	-	-	-	-	-	-	1°	x	ZT	A	-	-	-	P2
	Andere hennep dan vezelhennep	872	x	x	-	-	x	x	-	-	-	-	-	-	x	-	x	-	-	-	-	-	-	-	-	1°	x	ZT	A	-	-	-	P2
	Olievlas (geen vezelvlas)	45	x	x	-	-	x	-	-	-	-	-	-	-	x	-	x	-	-	-	-	-	-	-	x	1°	x	ZT	N	-	-	-	P2
	Vezelvlas (bestemd voor vezelproductie)	921	x	x	-	-	x	-	-	-	-	-	-	-	x	-	x	-	-	-	-	-	-	-	x	1°	x	ZT	N	-	-	-	P2
Bieten	Suikerbieten	91	x	x	-	-	x	x	-	-	-	-	-	-	x	-	x	-	-	-	-	-	-	-	x	1°	x	ZT	S	-	-	x	P2
	Voederbieten	71	x	x	-	-	x	x	-	-	-	-	-	-	x	-	x	-	-	-	-	-	-	-	x	1°	x	ZT	V	-	-	x	P2
Voedergewassen	Voedererwten (niet voor menselijke consumptie)	51	x	x	x	-	x	x	-	-	-	-	-	-	x	-	x	-	-	-	-	-	-	-	x	1°	x	ZT	G3	-	x	-	P2
	Tuin- en veldbonen (droog geoogst)	52	x	x	x	-	x	x	-	-	-	-	-	-	x	-	x	-	-	-	-	-	-	-	x	1°	x	ZT	G3	-	x	-	P2
	Niet-bittere lupinen	53	x	x	-	-	x	-	-	-	-	-	-	-	x	-	x	-	-	-	-	-	-	-	x	1°	x	ZT	L	-	-	-	P2
	Grasluzerne	660	x	-	x	-	x	x	x	x	-	x	x	x	x	x	x	x	x	-	x	x	-	-	x	4°	x	JT	G	x	-	-	P2
	Grasklaver[7]	700	x	-	x	-	x	x	x	x	-	x	x	x	x	x	x	x	x	-	x	x	-	-	x	4°	x	JT	G	x	-	x	P2
	Eénjarige klaver	721	x	-	-	-	x	-	-	-	-	-	-	-	x	-	x	-	-	-	-	-	-	-	x	1°	x	JT	L	-	-	-	P2
	Meerjarige klaver	722	x	-	-	-	x	-	-	-	-	-	-	-	-	-	x	-	-	-	-	-	-	-	x	4°	x	JT	L	-	-	-	P2
	Rode klaver	723	x	-	x	-	x	-	-	-	-	-	-	-	-	-	x	-	-	-	-	-	-	-	x	4°	x	JT	L	-	-	-	P2
	Eénjarige luzerne	731	x	-	x	-	x	-	-	-	-	-	-	-	x	-	x	-	-	x	-	-	-	-	x	1°	x	JT	L	-	-	-	P2
	Meerjarige luzerne	732	x	-	x	-	x	-	-	-	-	-	-	-	-	-	x	-	-	x	-	-	-	-	x	4°	x	JT	L	-	-	-	P2
	Wikke	747	x	x	-	-	x	x	-	-	-	-	-	-	x	-	x	-	-	-	-	-	-	-	-	1°	x	JT	A	-	-	-	P2
	Mengsel van vlinder-bloemigen	744	x	-	-	-	x	-	-	-	-	-	-	-	x	-	x	-	-	-	-	-	-	-	-	4°	x	JT	L	-	-	-	P2
	Mengsel van gras en vlinderbloemigen (andere dan grasklaver of grasluzerne)	745	x	-	-	-	x	x	x	x	-	-	-	x	x	-	x	x	x	-	x	x	-	-	-	4°	x	JT	G	-	-	-	P2
	Voederkool (bladkool)	741	x	x	-	-	x	x	-	-	-	-	-	-	x	-	x	-	-	-	-	-	-	-	-	1°	x	ZT	G1	x	x	-	P2
	Voederwortelen	742	x	x	-	-	x	x	-	-	-	-	-	-	x	-	x	-	-	-	-	-	-	-	-	1°	x	ZT	G3	-	-	-	P2
	Andere voedergewassen	743	x	x	-	-	x	x	-	-	-	-	-	-	x	-	x	-	-	-	-	-	-	-	-	1°	x	ZT	A	-	-	-	P2
	Voederrapen	746	x	x	-	-	x	x	-	-	-	-	-	-	x	-	x	-	-	-	-	-	-	-	-	1°	x	ZT	G3	-	-	-	P2

Groep	Omschrijving hoofdteelt / Object	Code	Hoofdbestemming 'A' [11]	Bijkomende bestemmingen																													Mestdecreet[20]				Cumulaties[19]
								BO - PDPO II										BO - PDPO III																		
				MOB	VLI	VER	HSB	BW3	PRB	AKV - gemengde grasstroken	AKV-vogelvoedselgewas	WV	HAM	ER[3]	DI2/NK2	BB[16] grasland	BB[16] akkerland	BB[7]	FB (grasland)[17]	FB (akkerland voedselgewas)[17]	RB [17]	ER[17]	BS[17]	HKW[17]	BW4[17]	HOB/HVB[18]	onder controle BIO	Erosiegevoeligheid versie 2016 [1]	Gewasgroep Mestdecreet[2]	Vanggewas Mestdecreet	Specifieke teelt Mestdecreet	Derogatie	
Sierplanten (bloemisterij en boomkwekerij)	Azalea	9570	x	x[11]	-	-	x	x	-	-	-	-	-	-	-	-	-	-	-	-	-	-	-	-	-	-	x	ZT	SB	-	x	-	P3
	Begonia's voor de knol	9571	x	x[11]	-	-	x	x	-	-	-	-	-	-	-	-	-	-	-	-	-	-	-	-	-	-	x	ZT	SB	-	x	-	P3
	Bloembollen en -knollen, andere dan begonia	9572	x	x[11]	-	-	x	x	-	-	-	-	-	-	-	-	-	-	-	-	-	-	-	-	-	-	x	ZT	SB	-	x	-	P3
	Chrysanten	9547	x	x[11]	-	-	x	x	-	-	-	-	-	-	-	-	-	-	-	-	-	-	-	-	-	-	x	ZT	SB	-	x	-	P3
	Groene kamerplanten (ficus, ...)	9573	-	-	-	-	x	x	-	-	-	-	-	-	-	-	-	-	-	-	-	-	-	-	-	-	x	ZT	SB	-	x	-	P3
	Bloeiende kamerplanten (kalanchoë, ...)	9574	-	-	-	-	x	x	-	-	-	-	-	-	-	-	-	-	-	-	-	-	-	-	-	-	x	ZT	SB	-	x	-	P3
	Perk- en balkonplanten	9578	x	x[11]	-	-	x	x	-	-	-	-	-	-	-	-	-	-	-	-	-	-	-	-	-	-	x	ZT	SB	-	x	-	P3
	Kerstbomen	962	-	-	-	-	-	-	-	-	-	-	-	-	-	-	-	-	-	-	-	-	-	-	-	-	x	MT	SB	-	x	-	P3
	Snijplanten (< 5 jaar)	9575	x	x[11]	-	-	x	x	-	-	-	-	-	-	-	-	-	-	-	-	-	-	-	-	-	-	x	ZT	SB	-	x	-	P3
	Snijplanten (> 5 jaar)	9585	x	x[11]	-	-	x	x	-	-	-	-	-	-	-	-	-	-	-	-	-	-	-	-	-	-	x	MT	SB	-	x	-	P3
	Snijbloemen - rozen	9576	x	x[11]	-	-	x	x	-	-	-	-	-	-	-	-	-	-	-	-	-	-	-	-	-	-	x	ZT	SB	-	x	-	P3
	Snijbloemen andere dan rozen (< 5 jaar)	9577	x	x[11]	-	-	x	x	-	-	-	-	-	-	-	-	-	-	-	-	-	-	-	-	-	-	x	ZT	SB	-	x	-	P3
	Snijbloemen andere dan rozen (> 5 jaar)	9587	x	x[11]	-	-	x	x	-	-	-	-	-	-	-	-	-	-	-	-	-	-	-	-	-	-	x	MT	SB	-	x	-	P3
	Boomkweek - bosplanten	9560	x	x[11]	-	-	x	x	-	-	-	-	-	-	-	-	-	-	-	-	-	-	-	-	-	-	x	MT	SB	-	x	-	P3
	Boomkweek - fruitplanten	9602	x	x[11]	-	-	x	x	-	-	-	-	-	-	-	-	-	-	-	-	-	-	-	-	-	5°	x	MT	SB	-	x	-	P3
	Boomkweek - sierplanten	9603	x	x[11]	-	-	x	x	-	-	-	-	-	-	-	-	-	-	-	-	-	-	-	-	-	-	x	MT	SB	-	x	-	P3
	Boomkweek - andere	9604	x	x[11]	-	-	x	x	-	-	-	-	-	-	-	-	-	-	-	-	-	-	-	-	-	-	x	MT	SB	-	x	-	P3
	Winterbloeiende halfheesters	9583	x	x[11]	-	-	x	x	-	-	-	-	-	-	-	-	-	-	-	-	-	-	-	-	-	-	x	MT	SB	-	x	-	P3
	Rozelaars	9582	x	x[11]	-	-	x	x	-	-	-	-	-	-	-	-	-	-	-	-	-	-	-	-	-	-	x	MT	SB	-	x	-	P3
	Sierbomen en -struiken	9581	x	x[11]	-	-	x	x	-	-	-	-	-	-	-	-	-	-	-	-	-	-	-	-	-	-	x	MT	SB	-	x	-	P3
	Winterharde sierplanten	9584	x	x[11]	-	-	x	x	-	-	-	-	-	-	-	-	-	-	-	-	-	-	-	-	-	-	x	MT	SB	-	x	-	P3
	Vaste planten	9580	x	x[11]	-	-	x	x	-	-	-	-	-	-	-	-	-	-	-	-	-	-	-	-	-	-	x	MT	SB	-	x	-	P3
	Andere sierplanten	954	x	x[11]	-	-	x	x	-	-	-	-	-	-	-	-	-	-	-	-	-	-	-	-	-	-	x	MT	SB	-	x	-	P2
Overige groenbedekkers[15]	Japanse haver	34	x	x	-	-	x	x	-	-	-	-	-	-	x	-	x	-	-	-	-	-	-	-	x	1°	x	WT	AG	x	-	x	P1
	Festulolium	638	x	-	-	-	x	x	-	-	-	-	-	-	x	-	x	-	-	-	-	-	-	-	x	4°	x	JT	G	x	-	x	P1
	Bladrammenas	656	x	x	-	-	x	x	-	-	x	-	-	-	x	-	x	-	-	-	-	-	-	-	x	2°	x	ZT	A	x	-	-	P1
	Lupinen	644	x	x	-	-	x	x	-	-	-	-	-	-	x	-	x	-	-	-	-	-	-	-	x	4°	x	ZT	A	-	-	-	P1
	Gele mosterd	643	x	x	-	-	x	x	-	-	-	-	-	-	x	-	x	-	-	-	-	-	-	-	x	1°	x	ZT	A	x	-	-	P1
	Sarepta mosterd	655	x	x	-	-	x	x	-	-	-	-	-	-	x	-	x	-	-	-	-	-	-	-	x	1°	x	ZT	A	x	-	-	P1
	Facelia	645	x	x	-	-	x	x	-	-	-	-	-	-	x	-	x	-	-	-	-	-	-	-	x	1°	x	ZT	A	x	-	-	P1
	Snijrogge	639	x	x	-	-	x	x	-	-	-	-	-	-	x	-	x	-	-	-	-	-	-	-	x	1°	x	ZT	AG	x	-	-	P1
	Tagetes (Afrikaantje)	646	x	x	-	-	x	x	-	-	-	-	-	-	x	-	x	-	-	-	-	-	-	-	x	1°	x	ZT	A	x	x	-	P1
	Nyger	649	x	x	-	-	x	x	-	-	-	-	-	-	x	-	x	-	-	-	-	-	-	-	x	1°	x	ZT	A	x	-	-	P1
	Nootzoetraapzaad	651	x	x	-	-	x	x	-	-	-	-	-	-	x	-	x	-	-	-	-	-	-	-	x	1°	x	ZT	A	x	-	-	P1
	Komkommerkruid	652	x	x	-	-	x	x	-	-	-	-	-	-	x	-	x	-	-	-	-	-	-	-	x	1°	x	ZT	A	x	x	-	P1
	Soedangras	653	x	x	-	-	x	x	-	-	-	-	-	-	x	-	x	-	-	-	-	-	-	-	x	1°	x	ZT	AG	x	-	-	P1
	Zwaardherik	654	x	x	-	-	x	x	-	-	-	-	-	-	x	-	x	-	-	-	-	-	-	-	x	1°	x	ZT	A	x	-	-	P1
	Gras in onderzaai	657	x	-	-	-	x	x	-	-	-	-	-	-	-	-	-	-	-	-	-	-	-	-	x	4°	x	ZT	-	-	-	-	P1
	Andere niet-vlinderbloemige groenbedekkers	647	x	-	-	-	x	x	-	-	-	-	-	-	x	-	x	-	-	-	-	-	-	-	x	1°	x	ZT	A	x	-	-	P1
	Andere vlinderbloemige groenbedekkers	648	x	-	-	-	x	x	-	-	-	-	-	-	x	-	x	-	-	-	-	-	-	-	x	1°	x	ZT	L	-	-	-	P1
	Mengsel met 1 of meer vlinderbloemige groenbedekkers	658	x	-	-	-	x	-	-	-	-	-	-	-	-	-	-	-	-	-	-	-	-	-	x	1°	x	ZT	A	-	-	-	P1
	Mengsel van niet-vlinderbloemige groenbedekkers	659	x	-	-	-	x	x	-	-	-	-	-	-	-	-	-	-	-	-	-	-	-	-	x	1°	x	ZT	A	x	-	-	P1

Groep	Omschrijving hoofdteelt / Object	Code	Hoofdbestemming 'A' [11]	Bijkomende bestemmingen																									Mestdecreet[20]				Cumulaties[19]
								BO - PDPO II										BO - PDPO III															
				MOB	VLI	VER	HSB	BW3	PRB	AKV - gemengde grasstroken	AKV-vogelvoedselgewas	WV	HAM	ER[3]	Dl2/NK2	BB[16] grasland	BB[16] akkerland	BB[17]	FB (grasland)[17]	FB (akkerland voedselgewas)[17]	RB [17]	ER[17]	BS[17]	HKW[17]	BW4[17]	HOB/HVB[18]	onder controle BIO	Erosiegevoeligheid versie 2016 [1]	Gewasgroep Mestdecreet[2]	Vanggewas Mestdecreet	Specifieke teelt Mestdecreet	Derogatie	
Houtachtige gewassen	Bebossing (korte omlooptijd)	883	x	-	-	-	-	-	-	-	-	-	-	-	-	-	-	-	-	-	-	-	-	-	-	-	x	MT	A	-	-	-	P1
	Bebossing loofbomen-ecologisch[14]	8910	x[12]	-	-	-	-	-	-	-	-	-	-	-	-	-	-	-	-	-	-	-	-	-	-	-	x	MT	-	-	-	-	P1
	Bebossing loofbomen-economisch[14]	8911	x[12]	-	-	-	-	-	-	-	-	-	-	-	-	-	-	-	-	-	-	-	-	-	-	-	x	MT	-	-	-	-	P1
	Bebossing naaldbomen[14]	8912	x[12]	-	-	-	-	-	-	-	-	-	-	-	-	-	-	-	-	-	-	-	-	-	-	-	x	MT	-	-	-	-	P1
	Bebossing populieren[14]	8915	x[12]	-	-	-	-	-	-	-	-	-	-	-	-	-	-	-	-	-	-	-	-	-	-	-	x	MT	-	-	-	-	P1
	Heide in natuurbeheer	9825	-	-	-	-	-	-	-	-	-	-	-	-	-	-	-	-	-	-	-	-	-	-	-	-	x	JT	A	-	-	-	P1
	Wijmenaanplantingen	963	x	-	-	-	-	-	-	-	-	-	-	-	-	-	-	-	-	-	-	-	-	-	-	-	x	MT	A	-	-	-	P3
	Bomen in groep	895	-	-	-	-	-	-	-	-	-	-	-	-	-	-	-	-	-	-	-	-	-	-	-	-	x	MT	-	-	-	-	P3
	Andere bebossing	894	x[12]	-	-	-	-	-	-	-	-	-	-	-	-	-	-	-	-	-	-	-	-	-	-	-	x	MT	-	-	-	-	P3
Zaad- en plantgoed gewassen	Aardbeiplanten	9724	x[11]	x	-	-	x	x	-	-	-	-	-	-	-	-	-	-	-	-	-	-	-	-	-	2°	x	ZT	AB	-	x	-	P2
	jongplanten voor sier-planten	9565	x[11]	x	-	-	x	x	-	-	-	-	-	-	-	-	-	-	-	-	-	-	-	-	-	-	x	ZT	SB	-	x	-	P2
	Zaden voor sierteelt	9566	x[11]	x	-	-	x	x	-	-	-	-	-	-	-	-	-	-	-	-	-	-	-	-	-	-	x	ZT	SB	-	x	-	P2
	Plantgoed van vlinder-bloemige groenten	9568	x[11]	x	-	-	x	x	-	-	-	-	-	-	-	-	x	-	-	-	-	-	-	-	-	2°	x	ZT	G2	-	x	-	P2
	Plantgoed van niet-vlin-derbloemige groenten	9569	x[11]	x	-	-	x	x	-	-	-	-	-	-	-	-	x	-	-	-	-	-	-	-	-	2°	x	ZT	G2	-	x	-	P2
Overige	Champignons (loods)	9536	-	-	-	-	x	-	-	-	-	-	-	-	-	-	-	-	-	-	-	-	-	-	-	-	x	-	-	-	-	-	P2
	Cichorei (inuline)	9811	x	x	-	-	x	-	-	-	-	-	-	-	x	-	x	-	-	-	-	-	-	-	x	1°	x	ZT	N	-	-	-	P2
	Cichorei (koffiesurro-gaat)	9812	x	x	-	-	x	-	-	-	-	-	-	-	x	-	x	-	-	-	-	-	-	-	x	1°	x	ZT	N	-	-	-	P2
	Hop	9822	x	x	-	-	x	x	-	-	-	-	-	-	-	-	x	-	-	-	-	-	-	-	-	5°	x	ZT	A	-	-	-	P3
	Miscanthus	884		x	-	-	x	x	-	-	-	-	-	-	-	-	x	-	-	-	-	-	-	-	-	-	x	JT	A	-	-	-	P2
	Mariadistel	882	x	x	-	-	x	x	-	-	-	-	-	-	-	-	x	-	-	-	-	-	-	-	-	2°	x	ZT	A	-	-	-	P2
	Tabak	9821	x	x	-	-	x	x	-	-	-	-	-	-	x	-	x	-	-	-	-	-	-	-	-	-	x	ZT	A	-	-	-	P2
	Niet eetbare tuinge-wassen	96	x	x	-	-	x	x	-	-	-	-	-	-	-	-	x	-	-	-	-	-	-	-	-	1°	x	ZT	A	-	-	-	P2
	Bloemenmengsel	9831	x	-	-	-	x	-	-	-	-	-	-	-	-	-	-	-	-	-	-	-	x	-	x	4°	x	ZT	A	-	-	-	P2
	Bloemenmengsel voor EAG	9832	x	-	-	-	x	-	-	-	-	-	-	-	-	-	-	-	-	-	-	-	x	-	x	4°	x	ZT	A	-	-	-	P2
	Andere	85	-	-	-	-	x	-	-	-	-	-	-	-	-	-	-	-	-	-	-	-	-	-	-	-	x	ZT	A	-	-	-	P1

Groep	Omschrijving hoofdteelt / Object	Code		Hoofdbestemming 'A'[11]	Bijkomende bestemmingen																							onder controle BIO	Erosiegevoeligheid versie 2016[1]	Mestdecreet[20]				Cumulaties[19]
									BO - PDPO II										BO - PDPO III															
		industriële verwerking	vers verbruik		MOB	VLI	VER	HSB	BW3	PRB	AKV - gemengde grasstroken	AKV-vogelvoedselgewas	WV	HAM	ER3	Dl2/NK2	BB[16] grasland	BB[16] akkerland	BB[17]	FB (grasland)[17]	FB (akkerland voedselgewas)[17]	RB[17]	ER[17]	BS[17]	HKW[17]	BW4[17]	HOB/HVB[18]			Gewasgroep Mestdecreet[2]	Vanggewas Mestdecreet	Specifieke teelt Mestdecreet	Derogatie	
Kruiden	Engelwortel	983	881	x	x	-	-	x	x	-	-	-	-	-	-	x	-	x	-	-	-	-	-	-	-	-	2°	x	ZT	G3	-	x	-	P2
	Kervel	860	960	x	x	-	-	x	x	-	-	-	-	-	-	x	-	x	-	-	-	-	-	-	-	-	2°	x	ZT	G3	-	x	-	P2
	Peterselie	859	959	x	x	-	-	x	x	-	-	-	-	-	-	x	-	x	-	-	-	-	-	-	-	-	2°	x	ZT	G2	-	x	-	P2
	Wortelpeter-selie	863	961	x	x	-	-	x	x	-	-	-	-	-	-	x	-	x	-	-	-	-	-	-	-	-	2°	x	ZT	G3	-	x	-	P2
	Basilicum	864	964	x	x	-	-	x	x	-	-	-	-	-	-	x	-	x	-	-	-	-	-	-	-	-	2°	x	ZT	G2	-	x	-	P2
	Bieslook	865	965	x	x	-	-	x	x	-	-	-	-	-	-	x	-	x	-	-	-	-	-	-	-	-	2°	x	ZT	G2	-	x	-	P2
	Andere kruiden	856	956	x	x	-	-	x	x	-	-	-	-	-	-	x	-	x	-	-	-	-	-	-	-	-	2°	x	ZT	G3	-	x	-	P2
	Genees-krachtige en aromatische kruiden	957		x	x	-	-	x	x	-	-	-	-	-	-	x	-	x	-	-	-	-	-	-	-	-	2°	x	ZT	G3	-	x	-	P2
Verse en industrie groenten	Ajuinen (vroege)	8563	9563	x	x	-	-	x	-	-	-	-	-	-	-	x	-	x	-	-	-	-	-	-	-	-	1°	x	ZT	N	-	-	-	P2
	Ajuinen (niet-vroege)	8514	9514	x	x	-	-	x	-	-	-	-	-	-	-	x	-	x	-	-	-	-	-	-	-	-	1°	x	ZT	N	-	-	-	P2
	Andijvie	8537	9537	x	x	-	-	x	x	-	-	-	-	-	-	x	-	x	-	-	-	-	-	-	-	-	2°	x	ZT	G2	-	x	-	P2
	Artisjok	8586	9586	x	x	-	-	x	x	-	-	-	-	-	-	x	-	x	-	-	-	-	-	-	-	-	2°	x	ZT	G1	-	x	-	P2
	Asperge	8511	9511	x	x	-	-	x	x	-	-	-	-	-	-	-	-	x	-	-	-	-	-	-	-	-	5°	x	MT	G3	-	x	-	P3
	Aubergines	8555	9555	x	x	-	-	x	x	-	-	-	-	-	-	x	-	x	-	-	-	-	-	-	-	-	2°	x	ZT	G2	-	x	-	P2
	Rode biet	8532	9532	x	x	-	-	x	x	-	-	-	-	-	-	x	-	x	-	-	-	-	-	-	-	-	2°	x	ZT	G3	-	x	-	P2
	Snijbonen	8411	94	x	x	-	-	x	x	-	-	-	-	-	-	x	-	x	-	-	-	-	-	-	-	-	2°	x	ZT	G3	-	x	-	P2
	Stamslabonen	8410	9410	x	x	-	-	x	x	-	-	-	-	-	-	x	-	x	-	-	-	-	-	-	-	-	2°	x	ZT	G3	-	x	-	P2
	Flageolets (voor de boon)	8412	9412	x	x	-	-	x	x	-	-	-	-	-	-	x	-	x	-	-	-	-	-	-	-	-	2°	x	ZT	G3	-	x	-	P2
	Tuin- en veld-bonen (Vicia faba)	832	932	x	x	-	-	x	x	-	-	-	-	-	-	x	-	x	-	-	-	-	-	-	-	-	2°	x	ZT	G3	-	x	-	P2
	Broccoli	8525	9525	x	x	-	-	x	x	-	-	-	-	-	-	x	-	x	-	-	-	-	-	-	-	-	2°	x	ZT	G1	-	x	-	P2
	Butternutpom-poen	8456	9456	x	x	-	-	x	x	-	-	-	-	-	-	x	-	x	-	-	-	-	-	-	-	-	2°	x	ZT	G2	-	x	-	P2
	Pompoenen	8556	9556	x	x	-	-	x	x	-	-	-	-	-	-	x	-	x	-	-	-	-	-	-	-	-	2°	x	ZT	G2	-	x	-	P2
	Courgettes	8541	9541	x	x	-	-	x	x	-	-	-	-	-	-	x	-	x	-	-	-	-	-	-	-	-	2°	x	ZT	G2	-	x	-	P2
	Erwten (andere dan droog geoogst)	831	931	x	x	-	-	x	x	-	-	-	-	-	-	x	-	x	-	-	-	-	-	-	-	-	2°	x	ZT	G3	-	x	-	P2
	Komkommers	8554	9554	x	x	-	-	x	x	-	-	-	-	-	-	x	-	x	-	-	-	-	-	-	-	-	2°	x	ZT	G2	-	x	-	P2
	Bloemkool	8523	9523	x	x	-	-	x	x	-	-	-	-	-	-	x	-	x	-	-	-	-	-	-	-	-	2°	x	ZT	G1	-	x	-	P2
	Boerenkool	8524	9524	x	x	-	-	x	x	-	-	-	-	-	-	x	-	x	-	-	-	-	-	-	-	-	2°	x	ZT	G1	-	x	-	P2
	Chinese kool	8526	9526	x	x	-	-	x	x	-	-	-	-	-	-	x	-	x	-	-	-	-	-	-	-	-	2°	x	ZT	G1	-	x	-	P2
	Rode kool	8527	9527	x	x	-	-	x	x	-	-	-	-	-	-	x	-	x	-	-	-	-	-	-	-	-	2°	x	ZT	G1	-	x	-	P2
	Savooikool	8546	9546	x	x	-	-	x	x	-	-	-	-	-	-	x	-	x	-	-	-	-	-	-	-	-	2°	x	ZT	G1	-	x	-	P2
	Spruitkool	8512	9512	x	x	-	-	x	x	-	-	-	-	-	-	x	-	x	-	-	-	-	-	-	-	x	2°	x	ZT	SP	-	x	-	P2
	Witte kool	8540	9540	x	x	-	-	x	x	-	-	-	-	-	-	x	-	x	-	-	-	-	-	-	-	-	2°	x	ZT	G1	-	x	-	P2
	Koolraap	8528	9528	x	x	-	-	x	x	-	-	-	-	-	-	x	-	x	-	-	-	-	-	-	-	-	2°	x	ZT	G3	-	x	-	P2
	Koolrabi	8529	9529	x	x	-	-	x	x	-	-	-	-	-	-	x	-	x	-	-	-	-	-	-	-	-	2°	x	ZT	G2	-	x	-	P2
	Paprika	8553	9553	x	x	-	-	x	x	-	-	-	-	-	-	x	-	x	-	-	-	-	-	-	-	-	2°	x	ZT	G2	-	x	-	P2
	Prei	8538	9538	x	x	-	-	x	x	-	-	-	-	-	-	x	-	x	-	-	-	-	-	-	-	-	2°	x	ZT	G1	-	x	-	P2
	Raap	8530	9530	x	x	-	-	x	x	-	-	-	-	-	-	x	-	x	-	-	-	-	-	-	-	-	2°	x	ZT	G3	-	x	-	P2
	Rabarber	8517	9517	x	x	-	-	x	x	-	-	-	-	-	-	x	-	x	-	-	-	-	-	-	-	-	5°	x	ZT	G1	-	x	-	P3
	Radijs	8531	9531	x	x	-	-	x	x	-	-	-	-	-	-	x	-	x	-	-	-	-	-	-	-	-	2°	x	ZT	G3	-	x	-	P2

Groep	Omschrijving hoofdteelt / Object	Code		Hoofdbestemming 'A' [11]	Bijkomende bestemmingen																							onder controle BIO	Erosiegevoeligheid versie 2016[1]	Mestdecreet[20]				Cumulaties[19]
									BO - PDPO II									BO - PDPO III																
		industriële verwerking	vers verbruik		MOB	VLI	VER	HSB	BW3	PRB	AKV - gemengde grasstroken	AKV-vogelvoedselgewas	WV	HAM	ER3	DI2/NK2	BB[16] grasland	BB[16] akkerland	BB[17]	FB (grasland)[17]	FB (akkerland voedselgewas)[17]	RB[17]	ER[17]	BS[17]	HKW[17]	BW4[17]	HOB/HVB[18]			Gewasgroep Mestdecreet[2]	Vanggewas Mestdecreet	Specifieke teelt Mestdecreet	Derogatie	
Verse en industrie groenten	Schorseneer	8533	9533	x	x	-	-	x	x	-	-	-	-	-	-	x	-	x	-	-	-	-	-	-	-	-	2°	x	ZT	G3	-	x	-	P2
	Bladselder	8539	9539	x	x	-	-	x	x	-	-	-	-	-	-	x	-	x	-	-	-	-	-	-	-	-	2°	x	ZT	G1	-	x	-	P2
	Bleekselder	8551	9551	x	x	-	-	x	x	-	-	-	-	-	-	x	-	x	-	-	-	-	-	-	-	-	2°	x	ZT	G1	-	x	-	P2
	Groene selder	8548	9548	x	x	-	-	x	x	-	-	-	-	-	-	x	-	x	-	-	-	-	-	-	-	-	2°	x	ZT	G1	-	x	-	P2
	Knolselder	8543	9543	x	x	-	-	x	x	-	-	-	-	-	-	x	-	x	-	-	-	-	-	-	-	-	2°	x	ZT	G2	-	x	-	P2
	Sjalotten	8513	9513	x	x	-	-	x	-	-	-	-	-	-	-	x	-	x	-	-	-	-	-	-	-	-	2°	x	ZT	N	-	-	-	P2
	Kropsla	8518	9518	x	x	-	-	x	x	-	-	-	-	-	-	x	-	x	-	-	-	-	-	-	-	-	2°	x	ZT	G2	-	x	-	P2
	Raketsla -Rucola	8545	9545	x	x	-	-	x	x	-	-	-	-	-	-	x	-	x	-	-	-	-	-	-	-	-	2°	x	ZT	G2	-	x	-	P2
	Veldsla	8542	9542	x	x	-	-	x	x	-	-	-	-	-	-	x	-	x	-	-	-	-	-	-	-	-	2°	x	ZT	G2	-	x	-	P2
	Ijsbergsla	8544	9544	x	x	-	-	x	x	-	-	-	-	-	-	x	-	x	-	-	-	-	-	-	-	-	2°	x	ZT	G2	-	x	-	P2
	Andere alternatieve slasoorten	8557	9557	x	x	-	-	x	x	-	-	-	-	-	-	x	-	x	-	-	-	-	-	-	-	-	2°	x	ZT	G2	-	x	-	P2
	Spinazie	8519	9519	x	x	-	-	x	x	-	-	-	-	-	-	x	-	x	-	-	-	-	-	-	-	-	2°	x	ZT	G2	-	x	-	P2
	Tomaten	8552	9552	x	x	-	-	x	x	-	-	-	-	-	-	x	-	x	-	-	-	-	-	-	-	-	2°	x	ZT	G2	-	x	-	P2
	(Knol)venkel	8534	9534	x	x	-	-	x	x	-	-	-	-	-	-	x	-	x	-	-	-	-	-	-	-	-	2°	x	ZT	G2	-	x	-	P2
	Witloof (voor het loof)	8515	9515	x[11]	x	-	-	x	-	-	-	-	-	-	-	x	-	x	-	-	-	-	-	-	-	x	2°	x	ZT	N	-	-	-	P2
	Witloofwortel)	9561		x[11]	x	-	-	x	-	-	-	-	-	-	-	x	-	x	-	-	-	-	-	-	-	x	2°	x	ZT	N	-	-	-	P2
	Wortel (vroege) (consumptie)	8564	9564	x	x	-	-	x	x	-	-	-	-	-	-	x	-	x	-	-	-	-	-	-	-	-	2°	x	ZT	G3	-	x	-	P2
	Wortel (niet-vroege) (consumptie)	8535	9535	x	x	-	-	x	x	-	-	-	-	-	-	x	-	x	-	-	-	-	-	-	-	-	2°	x	ZT	G3	-	x	-	P2
	Pastinaak	8409	9409	x	x	-	-	x	x	-	-	-	-	-	-	x	-	x	-	-	-	-	-	-	-	-	2°	x	ZT	G3	-	x	-	P2
	Rammenas	8550	9550	x	x	-	-	x	x	-	-	-	-	-	-	x	-	x	-	-	-	-	-	-	-	-	2°	x	ZT	G3	-	x	-	P2
	Andere kolen	8620	9620	x	x	-	-	x	x	-	-	-	-	-	-	x	-	x	-	-	-	-	-	-	-	-	2°	x	ZT	G1	-	x	-	P2
	Andere groenten	8559	951	x	x	-	-	x	x	-	-	-	-	-	-	x	-	x	-	-	-	-	-	-	-	-	2°	x	ZT	G3	-	x	-	P2
Braak	Braakliggend land met minimale activiteiten zonder EAG	82		x	-	-	-	-	-	-	-	-	-	-	-	-	-	-	-	-	-	-	-	-	-	-	-	x	ZT	-	-	-	-	-
	Braakliggend land met minimale activiteit met EAG	89		x	-	-	-	-	-	-	-	-	-	-	-	-	-	-	-	-	-	-	-	-	-	-	-	x	ZT	-	-	-	-	-
	Braakliggend land zonder minimale activiteit	81		-	-	-	-	-	-	-	-	-	-	-	-	-	-	-	-	-	-	-	-	-	-	-	-	x	JT	-	-	-	-	-

Legende

1 = Erosiegevoeligheid teelt
- JT: Teelten met een jaarronde bedekking
- WT: teelten ingezaaid voor 1 januari
- ZT: Teelten ingezaaid na 1 januari
- MT: Meerjarige teelten

2 = Gewasgroepen zoals gedefinieerd in het Mestdecreet
- B: Begrazing
- G: Grassen
- M: Maïs
- N: Gewassen met lage stikstofbehoefte
- L: Leguminosen andere dan erwten en bonen
- S: Suikerbieten
- V: Voederbieten
- WT: Wintertarwe en Triticale
- AG: Andere granen
- G1: Groenten groep I
- G2: Groenten groep II
- G3: Groenten groep III
- AA: Aardappelen gerooid na 31 juli
- AB Aardbeien
- SP Spruitkool
- SB Sierteelt en Boomkweek
- A: Andere gewassen

3 = 'ER' : Erosiebestrijding: aanleg en onderhoud van een grasbufferstrook of grasgang; enkel op percelen met gras

4 = Enkel indien gevolgd door een nateelt

5 = ingezaaid eenjarig mengsel van granen en/of kruiden dat niet wordt geoogst en dient als winteoedsel voor wilde diersoorten

6 = teeltcodes 61 en 62 vervallen en worden de code 60 'grasland'

7 = teeltcodes 701 en 702 vervallen en worden de code 700 'grasklaver'

8 = Minimumactiviteit voor natuurlijk grasland bestaat uit één van de volgende maatregelen:
het jaarlijks (voor 1 oktober) maaien, waarna het maaisel wordt afgevoerd OF;
het laten begrazen van de percelen door runderen, schapen, geiten of hertachtigen"

9 = Minimumactiviteit voor braakliggend land bestaat uit elk van de volgende maatregelen:
het jaarlijks (voor 1 oktober) maaien, waarna het maaisel moet blijven liggen EN;
het tegengaan van verbossing door houtopslag te beperken. Dit betekent dat verbossing door houtachtige gewassen die hoger zijn dan anderhalve meter moet voorkomen worden door te maaien of door een andere geschikte beheersmaatregel toe te passen."

10 = Enkel als er een erkend product bestaat voor de toepassing van de verwarringstechniek in deze fruitteelt

11 = Enkel indien teelt in volle grond

12 = Enkel indien subsidiabele gronden in 2008 en dit voor de duur van de overeenkomst met het Agentschap voor Natuur en Bos (ANB)

13 = Enkel 'AV4' : AV winterstoppel

14 = Bebossing goedgekeurd na 1 januari 2008 volgens art. 43 van verordening EG 1698/2005

15= Kruisjes geven de toegelaten combinaties als hoofdteelt weer

16= 'BB' : botanisch beheer van graslanden en/of akkers

17 = Onder hoofdstuk beheerovereenkomsten kunt u terugvinden welke beheerpakketen aangeduid worden met deze bijkomende bestemmingen

18= legende bij HOB/HVB
- 1°: eenjarige akkerbouw- en ruwvoederteelten
- 2°: eenjarige fruit-, groente- en kruidenteelten
- 4°: grasland en meerjarige voederteelten
- 5°: meerjarige fruit-, groente- en kruidenteelten

19 = Cumulaties:
- P1: voor andere vormen van grondgebruik = 450 euro/ha
- P2: voor éénjarige gewassen = 600 euro/ha
- P3: voor gespecialiseerde blijvende teelten = 900 euro/ha

20 = Vul in het kader van het Mestdecreet naast de hoofdteelt zorgvuldig ook uw voorteelt en/of nateelt in (indien van toepassing) want deze kunnen belangrijk zijn voor het bepalen van de bemestingsnormen. Daarvoor mag elke teeltcode van deze teelttabel gebruikt worden (en niet enkel de "overige groenbedekkers" of de nateelten zoals vermeld in hoofdstuk 'Teelten').

21 = Norm enkel van toepassing indien de gebruiksovereenkomst wordt overgemaakt aan VLM-Mestbank

Aanpassingen fiche

25/02/2016:
- teeltcode 9828 subsidiabel
- teeltcode 9829 niet-subsidiabel
- Aanpassing "Verse en Industriegroenten": Witloofwortel met code 9561, Stambonen (vb bruine bonen) aangepast naar Snijbonen, toevoegen van Flageolets, aanpassing "Tuin -en veldbonen" en toevoeging "Pompoenen"
- Overige groenbedekkers: aanduiding van vangewas

16/03/2016:
- Aanpassing "Japanse haver": Gewasgroep Mestdecreet: AG

4/04/2016:
- Bomen in groep is niet-subsidiabel
- Aanpassing "Houtachtige gewassen" voetnoot 14 bij bebossing
- Aanpassing voetnoot 15

06/04/2016:
- Overige groenbedekkers: sommigen kunnen niet aangegeven worden als hoofdteelt - kruisjes uitgegrijsd
- Toevoeging van voetnoot 22
- Oliehoudende zagen wel combineerbaar met BW4
- Andere groenten gewasgroep Mestdecreet G2
- Boekweit is vangewas

18/04/2016
- teeltcode 9828 wel combineerbaar met BW4
- teetlcode 955 wel combineerbaar met BW4
- teeltcode 872 niet combineerbaar met BW4
- teeltcode 60 wel combineerbaar met NK2/DI2

1/05/2016
- Teeltcode 98 niet combineerbaar met BS (Bloemenstrook)

24/05/2016
- teeltcode 8511/9511 heeft als erosiegevoeligheid MT ipv ZT

14/07/2016
- teeltcode 6: begraasde niet landbouwgrond ('met overeenkomst' geschrapt)

Tabel: Teeltgroepen gewasdiversificatie / 2.05.2016

Teeltgroep	Omschrijving hoofdteelt	Code	
		industriële verwerking	vers verbruik
Aardappelen	Aardappelen (niet-vroege)	901	
	Aardappelen (primeur, rooi voor 20/6)	905	
	Aardappelen (vroege, rooi na 19/6)	904	
	Aardappelen (pootgoed)	902	
Aardbeien1	Aardbeien	9516	
	Aardbeiplanten	9724	
Aubergines	Aubergines	8555	9555
Azalea[1]	Azalea	9570	
Basilicum	Basilicum	864	964
Begonia[1]	Begonia's voor de knol	9571	
Bieten	Rode biet	8532	9532
	Suikerbieten	91	
	Voederbieten	71	
Boekweit	Boekweit	37	
Bonen	Snijbonen	8411	9411
	Flageolets (voor de boon)	8412	9412
	Stamslabonen	8410	9410
Braak	Braakliggend land met minimale activiteit met EAG	89	
	Braakliggend land met minimale activiteit zonder EAG	82	
Chrysanten[1]	Chrysanten	9547	
Cichoreiachtigen	Andijvie	8537	9537
	Cichorei (inuline)	9811	
	Cichorei (koffiesurrogaat)	9812	
	Witloofwortel	8561	9561
	Witloof (voor het loof)	8515	9515
Courgettes & pompoenen	Courgettes	8541	9541
	Pompoenen	8556	9556
Engelwortel	Engelwortel	983	881
Erwten	Erwten (andere dan droog geoogst)	831	931
	Voederwten	51	
Facelia	Facelia	645	
Gele mosterd	Gele mosterd	643	
Gerst	Brouwgerst	323	
	Zomergerst	322	
Gerst_winter	Wintergerst	321	
Grassen	Grasklaver	700	
	Grasluzerne	660	
	Festulolium	638	
	Grasland	60	
	Graszoden	955	
	Graskruiden	63	
	Mengsel van gras en vlinderbloemigen (andere dan grasklaver)	745	
	Natuurlijk grasland met minimumactiviteit	9828	
	Natuurlijk grasland zonder minimumactiviteit	9829	
	Weiland met oogstbare hoogstam bomen (> 100 bomen/ha)	9827	
Haver	Winterhaver	341	
	Zomerhaver	342	

Teeltgroep	Omschrijving hoofdteelt	Code	
		industriële verwerking	vers verbruik
Hennep	Andere hennep dan vezelhennep	872	
	Vezelhennep (bestemd voor vezelproductie)	922	
Kervel[1]	Kervel	860	960
Klaver	Eénjarige klaver	721	
	Meerjarige klaver	722	
	Rode klaver	723	
Komkommerkruid	Komkommerkruid	652	
Komkommers[1]	Komkommer	8554	9554
Koolachtigen	Bloemkool	8523	9523
	Boerenkool	8524	9524
	Broccoli	8525	9525
	Koolrabi	8529	9529
	Rode kool	8527	9527
	Savooikool	8546	9546
	Spruitkool	8512	9512
	Voederkool (bladkool)	741	
	Witte kool	8540	9540
Koolraapachtigen	Koolraap	8528	9528
Koolzaad	Zomerkoolzaad	4121	
Koolzaad_winter	Winterkoolzaad	4111	
Lookachtigen	Ajuinen (niet-vroege)	8514	9514
	Ajuinen (vroege)	8563	9563
	Bieslook	865	965
	Prei	8538	9538
	Sjalotten	8513	9513
Lupinen	Lupinen	644	
	Niet-bittere lupinen	53	
Luzerne	Eénjarige luzerne	731	
	Meerjarige luzerne	732	
Maïs	Korrelmaïs	202	
	Silomaïs	201	
Mariadistel	Mariadistel	882	
Mengsel	Faunamengsel	98	
	Bloemenmengsel voor EAG	9823	
Muskaatpompoenen	Butternut-pompoenen	8456	9456
Mosterd	Sarepta mosterd	655	
Nyger	Nyger	649	
Panicum	Gierst	383	
Paprika's	Paprika	8553	9553
Pastinaak	Pastinaak	8409	9409
Peterselie	Peterselie	859	959
	Wortelpeterselie	863	961
Phalaris	Kanariezaad	384	
Quinoa	Quinoa	382	
Raapachtigen	Chinese kool	8526	9526
	Nootzoetraapzaad	651	
	Raap	8530	9530
	Zomerraapzaad	4122	
Raapachtigen_winter	Winterraapzaad	4112	
Rabarber	Rabarber	8517	9517
Radijsachtigen[1]	Bladrammenas	656	
	Radijs	8531	9531
	Rammenas	8550	9550

Teeltgroep	Omschrijving hoofdteelt	Code	
		industriële verwerking	vers verbruik
Rogge	Snijrogge	639	
	Zomerrogge	332	
Rogge_winter	Winterrogge	331	
Rucola[1]	Raketsla - Rucola	8545	9545
Schorseneren	Schorseneer	8533	9533
Selderachtigen	Bladselder	8539	9539
	Bleekselder	8551	9551
	Groene selder	8548	9548
	Knolselder	8543	9543
Sla[1]	Ijsbergsla	8544	9544
	Kropsla	8518	9518
Soedangras	Soedangras	653	
Sojabonen	Sojabonen	43	
Sorghum	Sorghum	381	
Spinazie	Spinazie	8519	9519
Tabak	Tabak	9821	
Tagetes (Afrikaantje)	Tagetes (Afrikaantje)	646	
Tarwe	Zomertarwe	312	
Tarwe_winter/spelt	Wintertarwe	311	
	Spelt	36	
Tomaten	Tomaten	8552	9552
Triticale	Triticale	35	
Veldsla	Veldsla	8542	9542
(Knol)venkel	(Knol)venkel	8534	9534
Vlas	Olievlas (geen vezelvlas)	45	
	Vezelvlas (bestemd voor vezelproductie)	921	
Vlinderbloemigen	Mengsel van vlinderbloemigen	744	
Voederrapen	Voederrapen	746	
Wikken	Tuin- en veldbonen (andere dan droog geoogst)	832	932
	Tuin- en veldbonen (droog geoogst)	52	
	Wikke	747	
Wortel	Voederwortelen	742	
	Wortel (niet-vroege) (consumptie)	8535	9535
	Wortel (vroege) (consumptie)	8564	9564
Zonnebloem	Zonnebloempitten	42	
Zwaardherik[1]	Zwaardherik	654	
Andere subsidiabele gewassen	Andere alternatieve slasoorten	8557	9557
	Andere bessen	9723	
	Andere eenjarige fruitteelten	972	
	Andere granen	39	
	Andere groenten	8559	951
	Andere kolen	8620	9620
	Andere kruiden	856	956
	Andere voedergewassen	743	
	Bloembollen en -knollen, andere dan begonia 1	9572	
	Perk- en balkonplanten 1	9578	
	Snijbloemen andere dan rozen 1	9577	
	Snijplanten 1	9575	
1: telt als subsidiabel bouwland wanneer de teelt in volle grond gebeurt			

Aanpassingen tabel

10/02/2016:

- Stambonen aangepast naar snijbonen
- Toevoegen van Flageolets
- Witloof (voor de wortel) aangepast naar Witloofwortel

02/05/2016

- Artisjok en miscanthus zijn meerjarige teelten en komen niet in aanmerking voor gewasdiversificatie

Tabel: Combinaties EAG / 1.02.2016

Deze tabel geeft de onderlinge combinaties weer van ecologische aandachtsgebieden op eenzelfde perceel.

EAG Type	EAG -Type	Braak	landschapselement houtkant	landschapselement bomen in groep	landschapselement akkerrand	landschapselement poel	landschapselement gracht	Bufferstroken langs waterloop	Agroforestry	Strook langs bosrand met productie	Strook langs bosrand zonder productie	Korte omloophout	Beboste (PDPO) gebieden	Groenbedekking & vanggewas	Stikstofbindende gewassen
		BRA	LEH	LEB	LEA	LEP	LEG	BWA	AGF	BRP	BRZ	KOH	BGE	GBV	SBG
Braak	BRA														
Landschapselement houtkant	LEH														
Landschapselement bomen in groep	LEB														
Landschapselement akkerrand	LEA														
Landschapselement poel	LEP														
Landschapselement gracht	LEG														
Bufferstroken langs waterloop	BWA									*	*				
Agroforestry	AGF														
Strook langs bosrand met productie	BRP							*							
Strook langs bosrand zonder productie	BRZ							*							
Korte omloophout	KOH														
Beboste (PDPO) gebieden	BGE														
Groenbedekking & vanggewas	GBV														
Stikstofbindend gewas	SBG														

Legende:

- Combinatie mogelijk
- * Enkel combineerbaar indien het in de praktijk over een andere strook gaat.
- Geen combinatie mogelijk

DEPARTEMENT
LANDBOUW & VISSERIJ

Tabel: Combinaties EAG vergroening met agromilieumaatregelen/ beheerovereenkomsten/hectaresteun / 12.05.2016

Deze tabel geeft de mogelijke combinaties weer tussen EAG vergroeningsmaatregelen en agromilieumaatregelen/beheerovereenkomsten/hectaresteun bio op eenzelfde perceel. De weergegeven bedragen zijn de (eventueel verlaagde) subsidiebedragen (in euro/ha) voor de agromilieumaatregelen/ beheerovereenkomsten/hectaresteun bio. De bedragen voor vergroening zijn afhankelijk van uw betalingsrechten.

			Eventueel verlaagd subsidiebedrag in euro/ha													
	Maatregel	Basisbedrag (euro/ha)	EAG groenbedekking	EAG stikstofbindende gewassen	EAG braakliggend land /spontane bedekking	EAG bufferstroken[1]	EAG korte omloophout	EAG agroforestry	EAG bosranden zonder productie[1]	EAG bosranden met productie[1]	EAG beboste gebieden	EAG landschapselementen akkerrand[2]	EAG landschapselementen houtkant	EAG landschapselementen bomen in groep	EAG landschapelementen grachten	EAG landschapselementen poel
PDPO III	Ontwikkeling soortenrijk grasland	881														
	Instandhouding soortenrijk grasland	1.174														
	Faunabeheer grasland uitgestelde maaidatum	698				698			698	698						
	Faunabeheer grasland beweiden 20 mei	116				116			116	116						
	Faunabeheer grasland standweide 15 juni	661				661			661	661						
	Faunabeheer grasland kuikenweide	761				761			761	761						
	Faunabeheer akkerland voedselgewas	1.931			710	1.300			1.300	1.931		1.300				
	Aanleg en onderhoud grasstrook	1.047				1.047			1.047	1.047		1.047				
	Aanleg en onderhoud strategisch grasland	619				619			619	619		619				
	Aanleg en onderhoud grasstrook 15 juni	1.317				686			686	1.317		686				
	Aanleg en onderhoud vluchtstrook 22 juni	1.616				985			985	1.616		985				
	Aanleg en onderhoud gemengde grasstrook	1.812			1.181	1.181			1.181	1.812		1.181				
	Onderhoud gemengde grasstrook	1.700			1.069	1.069			1.069	1.700		1.069				
	Aanleg en onderhoud gemengde grasstrook plus	2.108			1.477	1.477			1.477	2.108		1.477				
	Onderhoud gemengde grasstrook plus	1.996			1.365	1.365			1.365	1.996		1.365				
	Aanleg en onderhoud bloemenstrook	1.972			751				1.341	1.972		1.341				
	Onderhoud houtkant	40,1											40,10			
	Omvormingsbeheer houtkant	80,9											80,90			
	Beheerovereenkomst waterkwaliteit	245	245	245		245		245	245	245		245				
	Fosfaatuitmijning akkerland	704						704								
	Verminderde bemesting akkerland	1.391	1.391	1.391		760		1.391	760	1.391						

	Maatregel	Basisbedrag (euro/ha)	Eventueel verlaagd subsidiebedrag in euro/ha													
			EAG groenbedekking	EAG stikstofbindende gewassen	EAG braakliggend land /spontane bedekking	EAG bufferstroken[1]	EAG korte omloophout	EAG agroforestry	EAG bosranden zonder productie[1]	EAG bosranden met productie[1]	EAG beboste gebieden	EAG landschapselementen akkerrand[2]	EAG landschapselementen houtkant	EAG landschapselementen bomen in groep	EAG landschapelementen grachten	EAG landschapselementen poel
PDPO III	Verminderde bemesting grasland	1.036				405		1.036	405	1.036						
PDPO III	Teelt van vlinderbloemigen (grasklaver of grasluzerne)	450				0		450	0	450						
PDPO III	Teelt van vlinderbloemigen (klaver of luzerne)	450		0		0		450	0	450						
PDPO III	Teelt van vlinderbloemigen (erwten en veldbonen)	600	600	0		0		600	0	600						
PDPO III	Mechanische onkruidbestrijding	260	260	260		0			0	260						
PDPO III	Verwarringstechniek fruitteelt	210														
PDPO III	Vezelvlas met verminderde bemesting	240	240			0		240	0	240						
PDPO III	Vezelhennep met verminderde bemesting	140	140			0		140	0	140						
PDPO III	Hectaresteun omschakeling biologische productiemethode	afh. van teelt	Vol-ledig bedrag	Vol-ledig bedrag		0		Vol-ledig bedrag	0	Vol-ledig bedrag						
PDPO III	Hectaresteun voortzetting biologische productiemethode	afh. van teelt	Vol-ledig bedrag	Vol-ledig bedrag		0		Vol-ledig bedrag	0	Vol-ledig bedrag						
PDPO II	AKV gemengde grasstrook duorand	1.570			939	939			939	1.570		939				
PDPO II	AKV gemengde grasstrook triorand	1.570			939	939			939	1.570		939				
PDPO II	AKV vogelvoedselgewas	1.490			269	859			859	1.490		859				
PDPO II	BB akkerland	816	816	816		185			185	816						
PDPO II	BB grasland beweiden 1 juni	833				202			202	833						
PDPO II	BB grasland maaien 1 juni	925				294			294	925						
PDPO II	BB grasland maaien 16 juni	1.051				420			420	1.051						

	Maatregel	Basisbedrag (euro/ha)	Eventueel verlaagd subsidiebedrag in euro/ha													
			EAG groenbedekking	EAG stikstofbindende gewassen	EAG braakliggend land /spontane bedekking	EAG bufferstroken[1]	EAG korte omloophout	EAG agroforestry	EAG bosranden zonder productie[1]	EAG bosranden met productie[1]	EAG beboste gebieden	EAG landschapselementen akkerrand[2]	EAG landschapselementen houtkant	EAG landschapselementen bomen in groep	EAG landschapelementen grachten	EAG landschapselementen poel
PDPO II	BW water (MB2012)	422	422			422			0	422		0				
	BW water (MB2012)	406	406			406			0	406		0				
	BW water (MB2012)	494	494			494			0	494		0				
	ER aanleg en onderhoud grasbufferstrook	1.300				669			669	1.300		669				
	ER aanleg en onderhoud grasgang	1.600				969			969	1.600		969				
	ER aanleg en onderhoud grasgang = rand	1.300				669			669	1.300		669				
	ER grasbufferstrook met teeltbeperking	1.300				669			669	1.300		669				
	ER grasbufferstrook zonder teeltbeperking	455				0			0	455		0				
	ER directe inzaai	200	200	200		200			200	200		200				
	ER niet-kerende bodembewerking	80	80	80		80			80	80		80				
	HAM hamsterbescherming (1820 euro/ha)	1.820			599	1.189			1.189	1.820		1.189				
	KLE (her)aanleg kleine poel (opp. 25 - 50 m²)	95,45														90
	KLE (her)aanleg kleine poel (opp. 51 - 100 m²)	120,13														105
	KLE (her)aanleg grote poel (opp. 101 - 150 m²)	144,57														119
	KLE aanplant houtkant autochtoon	4.968											4.368			
	KLE aanplant houtkant streekeigen	3.720											3.120			
	KLE onderhoud houtkant	2.098											2.098			
	KLE onderhoud kleine poel (opp. 25 - 50 m²)	24,8														24,80
	KLE onderhoud kleine poel (opp. 51 - 100 m²)	34,25														34,25
	KLE onderhoud grote poel (opp. 101 - 150 m²)	47,75														47,75
	PRB milieu	845				214			214	845		214				
	PRB natuur 15 juli	1.581				950			950	1.581		950				
	PRB natuur 15 juni	1.581				950			950	1.581		950				
	PRB natuur duorand	1.581				950			950	1.581		950				

	Maatregel	Basisbedrag (euro/ha)	Eventueel verlaagd subsidiebedrag in euro/ha													
			EAG groenbedekking	EAG stikstofbindende gewassen	EAG braakliggend land /spontane bedekking	EAG bufferstroken[1]	EAG korte omloophout	EAG agroforestry	EAG bosranden zonder productie[1]	EAG bosranden met productie[1]	EAG beboste gebieden	EAG landschapselementen akkerrand[2]	EAG landschapselementen houtkant	EAG landschapselementen bomen in groep	EAG landschapelementen grachten	EAG landschapselementen poel
PDPO II	WV beweiden	389				389			389	389						
PDPO II	WV maaien	517				517			517	517						
PDPO II	WV nestbescherming	40				40			40	40						
PDPO II	WV omzetten akkerland en beweiden	421				421			421	421						
PDPO II	WV omzetten akkerland en maaien	549				549			549	549						
PDPO II	SE2 Milieuvriendelijke sierteelt - extensief	75	75			0		75	0	75						
PDPO II	SI2 Milieuvriendelijke sierteelt - intensief	450	450			0		450	0	450						
PDPO II	SB2 Milieuvriendelijke sierteelt - beschut	900	900			0		900	0	900						
PDPO II	HSB gen. div. hoogstamfruitbomen	2 of 4/ boom	2 of 4	2 of 4	2 of 4	2 of 4		2 of 4	2 of 4	2 of 4						
GMO	GNT actie groenbedekking	30				30			30	30						

1 de verrekening van de dubbelfinanciering zal enkel gebeuren voor de oppervlakte van de bufferstrook/bosrand

2 combinaties enkel mogelijk voor beheerovereenkomsten/percelen van maximum 20 m breed

Legende

	combinatie op zelfde perceel niet mogelijk
Bedrag	combinatie op zelfde perceel mogelijk, geen verlaagde betaling (100% cumulatie) want geen dubbelfinanciering (geen overlappende voorwaarden) en geen aftopping n.a.v. plafondbedragen
Bedrag	Combinatie op zelfde perceel mogelijk, verlaagde betaling of geen betaling voor agromilieu- en klimaatmaatregelen (beperkte cumulatie), dubbelfinanciering (overlappende voorwaarden)

Aanpassingen fiche

12/05/2016

- basisbedrag onderhoud houtkanten wordt 40,1 ipv 40,2

DEPARTEMENT
LANDBOUW & VISSERIJ

Tabel: Combinaties agromilieumaatregelen, beheerovereenkomsten en hectaresteun bio / 1.02.2016

		PDPOIII																												
		Ontwikkeling soortenrijk grasland	Instand houding soortenrijk grasland	Faunabeheer grasland uitgestelde maaidatum	Faunabeheer grasland beweiden 20 mei	Faunabeheer grasland standweide 15 juni	Faunabeheer grasland kuikenweide	Faunabeheer akkerland voedselgewas	Aanleg en onderhoud grasstrook	Aanleg en onderhoud strategisch grasland	Aanleg en onderhoud grasstrook 15 juni	Aanleg en onderhoud vluchtstrook 22 juni	Aanleg en onderhoud gemengde grasstrook	Onderhoud gemengde grasstrook	Aanleg en onderhoud gemengde grasstrook plus	Onderhoud gemengde grasstrook plus	Aanleg en onderhoud bloemenstrook	Onderhoud houtkant	Omvormingsbeheer houtkant	Beheerovereenkomst waterkwaliteit	Fosfaat uitmijning akkerland	Verminderde bemesting akkerland	Verminderde bemesting grasland	Vlinderbloemige gewassen	Mechanische onkruidbestrijding	Verwarringstechniek fruitteelt	Vezelvlas met verminderde bemesting	Vezelhennep met verminderde bemesting	Hectaresteun omschakeling biologische productiemethode	Hectaresteun voortzetting biologische productiemethode
PDPO III	Ontwikkeling soortenrijk grasland																												xxx	xxx
PDPO III	Instandhouding soortenrijk grasland																												xxx	xxx
PDPO III	Faunabeheer grasland uitgestelde maaidatum									xx										xx				xx					x	x
PDPO III	Faunabeheer grasland beweiden 20 mei									xx										xx				xx					x	x
PDPO III	Faunabeheer grasland standweide 15 juni									xx										xx				xx					x	x
PDPO III	Faunabeheer grasland kuikenweide									xx										xx				xx					x	x
PDPO III	Faunabeheer akkerland voedselgewas																			xx					xx					
PDPO III	Aanleg en onderhoud grasstrook																												x	x
PDPO III	Aanleg en onderhoud strategisch grasland			xx	xx	xx	xx													xx				xx					x	x
PDPO III	Aanleg en onderhoud grasstrook 15 juni																												xxx	xxx
PDPO III	Aanleg en onderhoud vluchtstrook 22 juni																												xxx	xxx
PDPO III	Aanleg en onderhoud gemengde grasstrook																												xxx	xxx
PDPO III	Onderhoud gemengde grasstrook																												xxx	xxx
PDPO III	Aanleg en onderhoud gemengde grasstrook plus																												xxx	xxx
PDPO III	Onderhoud gemengde grasstrook plus																												xxx	xxx
PDPO III	Aanleg en onderhoud bloemenstrook																												xxx	xxx
PDPO III	Onderhoud houtkant																													
PDPO III	Omvormingsbeheer houtkant																													
PDPO III	Beheerovereenkomst waterkwaliteit			xx	xx	xx	xx	xx		xx														xx	x		x	x	x	x
PDPO III	Fosfaatuitmijning akkerland																								xx				xxx	xxx

Vlaanderen
is landbouw & visserij

www.vlaanderen.be

		PDPOIII																												
		Ontwikkeling soortenrijk grasland	Instand houding soortenrijk grasland	Faunabeheer grasland uitgestelde maaidatum	Faunabeheer grasland beweiden 20 mei	Faunabeheer grasland standweide 15 juni	Faunabeheer grasland kuikenweide	Faunabeheer akkerland voedselgewas	Aanleg en onderhoud grasstrook	Aanleg en onderhoud strategisch grasland	Aanleg en onderhoud grasstrook 15 juni	Aanleg en onderhoud vluchtstrook 22 juni	Aanleg en onderhoud gemengde grasstrook	Onderhoud gemengde grasstrook	Aanleg en onderhoud gemengde grasstrook plus	Onderhoud gemengde grasstrook plus	Aanleg en onderhoud bloemenstrook	Onderhoud houtkant	Omvormingsbeheer houtkant	Beheerovereenkomst waterkwaliteit	Fosfaat uitmijning akkerland	Verminderde bemesting akkerland	Verminderde bemesting grasland	Vlinderbloemige gewassen	Mechanische onkruidbestrijding	Verwarringstechniek fruitteelt	Vezelvlas met verminderde bemesting	Vezelhennep met verminderde bemesting	Hectaresteun omschakeling biologische productiemethode	Hectaresteun voortzetting biologische productiemethode
PDPO III	Verminderde bemesting akkerland																							xx	xx				xxx	xxx
PDPO III	Verminderde bemesting grasland																							xx					xxx	xxx
PDPO III	Vlinderbloemige gewassen			xx	xx	xx	xx			xx										xx		xx	xx						x	x
PDPO III	Mechanische onkruidbestrijding							xx												x	xx	xx				x				
PDPO III	Verwarringstechniek fruitteelt																								x					
PDPO III	Vezelvlas met verminderde bemesting																			x									x	x
PDPO III	Vezelhennep met verminderde bemesting																			x									x	x
PDPO III	Hectaresteun omschakeling biologische productiemethode	xxx	xxx	x	x	x	x		x	x	xxx	xxx	xxx	xxx	xxx	xxx	xxx			x	xxx	xxx	xxx	x			x	x		
PDPO III	Hectaresteun voortzetting biologische productiemethode	xxx	xxx	x	x	x	x		x	x	xxx	xxx	xxx	xxx	xxx	xxx	xxx			x	xxx	xxx	xxx	x			x	x		
PDPOII	AKV gemengde grasstrook duorand																												xxx	xxx
PDPOII	AKV gemengde grasstrook triorand																												xxx	xxx
PDPOII	AKV vogelvoedselgewas																			xx					xx					
PDPOII	BB akkerland																			xx									xxx	xxx
PDPOII	BB grasland beweiden 1 juni																			xx									xxx	xxx
PDPOII	BB grasland maaien 1 juni																			xx									xxx	xxx
PDPOII	BB grasland maaien 16 juni																			xx									xxx	xxx
PDPOII	BW water (MB2012)			xx	xx	xx	xx		xx	xx														xx	xx				x	x
PDPOII	ER aanleg en onderhoud grasbufferstrook																												xxx	xxx
PDPOII	ER aanleg en onderhoud grasgang																												xxx	xxx

		PDPOIII																												
		Ontwikkeling soortenrijk grasland	Instand houding soortenrijk grasland	Faunabeheer grasland uitgestelde maaidatum	Faunabeheer grasland beweiden 20 mei	Faunabeheer grasland standweide 15 juni	Faunabeheer grasland kuikenweide	Faunabeheer akkerland voedselgewas	Aanleg en onderhoud grasstrook	Aanleg en onderhoud strategisch grasland	Aanleg en onderhoud grasstrook 15 juni	Aanleg en onderhoud vluchtstrook 22 juni	Aanleg en onderhoud gemengde grasstrook	Onderhoud gemengde grasstrook	Aanleg en onderhoud gemengde grasstrook plus	Onderhoud gemengde grasstrook plus	Aanleg en onderhoud bloemenstrook	Onderhoud houtkant	Omvormingsbeheer houtkant	Beheerovereenkomst waterkwaliteit	Fosfaat uitmijning akkerland	Verminderde bemesting akkerland	Verminderde bemesting grasland	Vlinderbloemige gewassen	Mechanische onkruidbestrijding	Verwarringstechniek fruitteelt	Vezelvlas met verminderde bemesting	Vezelhennep met verminderde bemesting	Hectaresteun omschakeling biologische productiemethode	Hectaresteun voortzetting biologische productiemethode
PDPOII	ER aanleg en onderhoud grasgang = rand																												xxx	xxx
	ER grasbufferstrook met teeltbeperking																												xxx	xxx
	ER grasbufferstrook zonder teeltbeperking																												xxx	xxx
	ER directe inzaai							xx												xx	xx	xx		xx			xx	xx	x	x
	ER niet-kerende bodembewerking																			xx	xx	xx		xx	xx		xx	xx	x	x
	HAM hamsterbescherming																			xx					xx					
	KLE (her)aanleg poel																													
	KLE aanplant houtkant autochtoon																													
	KLE aanplant houtkant streekeigen																													
	KLE onderhoud houtkant																													
	KLE onderhoud poel																													
	PRB milieu																												xxx	xxx
	PRB natuur 15 juli																												xxx	xxx
	PRB natuur 15 juni																												xxx	xxx
	PRB natuur duorand																												xxx	xxx
	WV beweiden																			xx				xx					x	x
	WV maaien																			xx				xx					x	x
	WV nestbescherming																			xx				xx					x	x
	WV omzetten akkerland en beweiden																			xx				xx					x	x
	WV omzetten akkerland en maaien																			xx				xx					x	x
	Sl2/SE2/SB2 milieuvriendelijke sierteelt																								xx				x	x
	HSB hoogstamfruitbomen																							xx	xx	xx	xx	xx	x	x

Legende

	combinatie op zelfde perceel niet mogelijk
x	combinatie op zelfde perceel mogelijk, geen verlaagde betaling (100% cumulatie) want geen dubbelfinanciering (geen overlappende voorwaarden) en geen aftopping n.a.v. plafondbedragen
xx	combinatie op zelfde perceel mogelijk, verlaagde betaling of geen betaling voor agromilieu- en klimaatmaatregelen (beperkte cumulatie), geen dubbelfinanciering (geen overlappende voorwaarden), wel aftopping n.a.v. plafondbedragen
xxx	combinatie op zelfde perceel mogelijk, verlaagde betaling en geen betaling voor agromilieu- en klimaatmaatregelen (beperkte cumulatie), dubbelfinanciering (overlappende voorwaarden)

Tabel: Lijst groenbedekkers / 24.05.2016

gewas		gewasco-des	Gras	zaaidicht-heid	voorwaarde	gunstig voor …
Beemdlangbloem	Festuca pratensis		X	30 kg/ha	Gecertificeerd zaaizaad	Wildbestand
Bladkool	Brassica napus	741		8 kg/ha	Gecertificeerd zaaizaad	Wildbestand
Bladrammenas	Raphanus sativus	656		12 kg/ha	Gecertificeerd zaaizaad	Bijenbestand, wildbestand en aaltjesreducerend
Boekweit	Fagopyrum escu-lentum	37		40 kg/ha	Gecertificeerd zaaizaad	Bijenbestand en wildbe-stand
Festulolium	Festulolium	638	X	30 kg/ha	Gecertificeerd zaaizaad	Wildbestand
Japanse haver	Avena strigosa	34	X	40 kg/ha	Gecertificeerd zaaizaad	Wildbestand
Klaver – Alexandrijnse*	Trifolium alexan-drinum	721		25 kg/ha	Gecertificeerd zaaizaad	Bijenbestand
klaver – Witte*	Trifolium repens	721		6 kg/ha	Gecertificeerd zaaizaad	Bijenbestand en wildbe-stand
Klaver – Rode*	Trifolium pratense	723		12 kg/ha	Gecertificeerd zaaizaad	Bijenbestand en wildbe-stand
Klaver – andere*	Trifolium spp.	721		15 kg/ha	Gecertificeerd zaaizaad	Bijenbestand
Komkommerkruid	Borago officinalis	652		10 kg/ha	Handelszaaizaad	Bijenbestand
Lupinen*	Lupinus spp.	644		150 kg/ha	Gecertificeerd zaaizaad	Bijenbestand en wildbe-stand
Luzerne*	Medicago sativa	731		20 kg/ha	Gecertificeerd zaaizaad	Bijenbestand en wildbe-stand
Mosterd - gele	Sinapis alba	643		10 kg/ha	Gecertificeerd zaaizaad	Bijenbestand en wildbe-stand
Mosterd – Sarepta	Brassica juncea	655		10 kg/ha	Gecertificeerd zaaizaad	Bijenbestand, wildbestand en aaltjesreducerend
Mosterd - Ethiopische	Brassica carinata			10 kg/ha	Gecertificeerd zaaizaad	Bijenbestand, wildbestand en aaltjesreducerend
Raapzaad	Brassica rapa	651		3 kg/ha	Gecertificeerd zaaizaad	Bijenbestand en wildbe-stand
Phacelia	Phacelia	645		8 kg/ha	Gecertificeerd zaaizaad	Bijenbestand en wildbe-stand
Raaigras - Engels	Lolium perenne	60	X	30 kg/ha	Gecertificeerd zaaizaad	Wildbestand
Raaigras – Italiaans, Westerwolds	Lolium multiflorum	60	X	30 kg/ha	Gecertificeerd zaaizaad	Wildbestand
Raaigras - Hybride	Lolium x hybridum	60	X	30 kg/ha	Gecertificeerd zaaizaad	Wildbestand
Rietzwenkgras	Festuca arundi-naceae		X	30 kg/ha	Gecertificeerd zaaizaad	Wildbestand
Snijrogge	Secale cereale	639	X	100 kg/ha	Gecertificeerd zaaizaad of eigen gewonnen zaaizaad geschoond door erkende loontri-eerder	Wildbestand
Soedangras	Sorghum bicolor	653	X	30 kg/ha	Gecertificeerd zaaizaad	Wildbestand
Tagetes	Tagetes spp.	646		8 kg/ha	Handelszaaizaad	Bijenbestand en aaltjesbe-strijding
Timothee	Phleum pratense		X	15 kg/ha	Gecertificeerd zaaizaad	Wildbestand
Veldbonen*	Vicia faba	52/832/932		120 kg/ha	Gecertificeerd zaaizaad	Bijenbestand en wildbe-stand
Wikken*	Vicia sativa	648		90 kg/ha	Gecertificeerd zaaizaad	Wildbestand
Zomerhaver	Avena sativa	342	X	100 kg/ha	Gecertificeerd zaaizaad of eigen gewonnen zaaizaad geschoond door erkende loontri-eerder	Wildbestand
Zonnebloem	Helianthus annuus			20 kg/ha	Gecertificeerd zaaizaad	Bijenbestand en wildbe-stand
Zwaardherik	Eruca sativa	654		6 kg/ha	Gecertificeerd zaaizaad	Bijenbestand en aaltjesre-ducerend

*Vlinderbloemig gewas

Aanpassingen fiche

24/05/2016

- Luzerne werd toegevoegd

Tabel: Inzaaidata groenbedekking (EAG–nateelt-GNT) / 1.02.2016

EAG groenbedekking (landbouwstreekafhankelijk)	aug 2016	sep 2016	okt 2016	nov 2016	dec 2016	jan 2017	feb 2017	maa 2017	apr 2017
Polders en Duinen			15						
Leemstreek									
Zandleemstreek en andere									

Verplichte inzaai vanggewas of nateelt	aug 2016	sep 2016	okt 2016	nov 2016	dec 2016	jan 2017	feb 2017	maa 2017	apr 2017
Omwille van een opgelegd maatregelenpakket 3 of 4 (overschrijding nitraatresidudrempelwaarde)			15	Mag ingewerkt worden voor inzaai van een andere teelt.					
Na graangewas als hoofdteelt aangegeven met 'BW3' (beheerovereenkomst water)	*			15					

GMO steun actie groenbedekking'GNT'	aug 2016	sep 2016	okt 2016	nov 2016	dec 2016	jan 2017	feb 2017	maa 2017	apr 2017
Alle landbouwstreken									

Legende:

	inzaaien
	Minimaal behouden
	inwerken
15	Tot en met de 15 van de maand
*	Inzaaien binnen de 14 dagen na het oogsten van de hoofdteelt en uiterlijk op 1 september

Tabel: Lijst stikstofbindende gewassen / 1.02.2016

Onderstaande tabel geeft een overzicht van alle stikstofbindende gewassen (inclusief mengsels) en de combinatiemogelijkheden in het kader van de vergroeningvereisten (aangifte als stikstofbindende gewassen voor ecologisch aandachtsgebied = EAG) en de agromilieu-maatregel 'Teelt van vlinderbloemigen' (VLI). Indien dubbelfinanciering: pijler 2 (VLI) wordt niet uitbetaald!

Gewas	Gewas-code	Teeltgroep gewasdiversificatie	Aangifte als stik-stofbindend gewas EAG?	Subsidiebedrag VLI (in euro/ha)
Voedererwten*	51	erwten	ja	600
Tuin- en Veldbonen (droog geoogst)*	52	wikken	ja	600
Niet-bittere lupinen	53	lupinen	ja	-
Eenjarige klaver	721	klaver	ja	-
Meerjarige klaver	722	klaver	ja	-
Rode klaver	723	klaver	ja	450
Eenjarige luzerne	731	luzerne	ja	450
Meerjarige luzerne	732	luzerne	ja	450
Wikke	747	wikken	ja	-
Grasklaver	700	grassen	nee	450
Grasluzerne	660	grassen	nee	450
Mengsel van vlinderbloemigen	744	vlinderbloemigen	ja	-
Mengsel gras en vlinderbloemigen (andere dan grasklaver en grasluzerne)	745	grassen	nee	-

*Niet voor menselijke consumptie