



AANMELDEN VIA MOBIELE APP



Datum: 12/09/2019
Entiteit: Departement Landbouw & Visserij
Afdeling: Afdeling Digitalisering en Organisatie, partner in jouw ambitie!
E-mail: egovernment@lv.vlaanderen.be
Telefoon: +32 2 552 75 72
Aan: Gebruikers van het e-loket Landbouw en Visserij van de Vlaamse overheid

INHOUDSTABEL

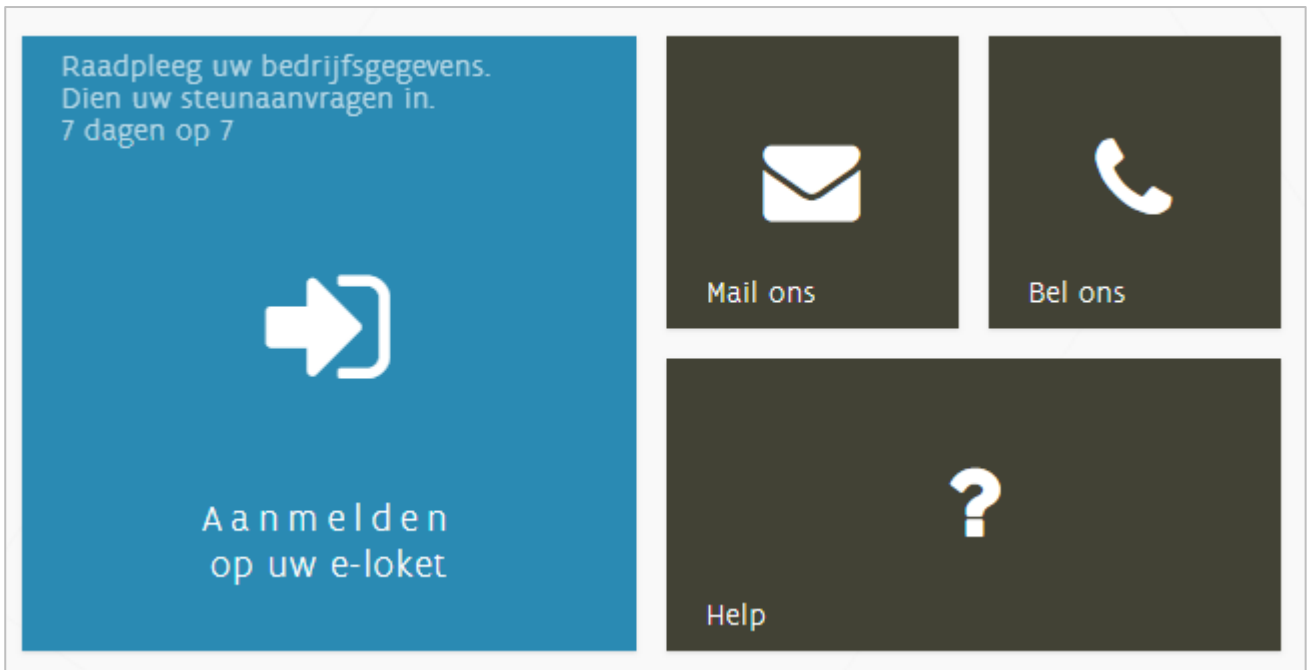
1	Surf naar het e-loket van Landbouw en Visserij	2
2	Kies voor ‘Aanmelden met beveiligingscode via mobiele app’	3
3	Bent u een bestaande of een nieuwe gebruiker?	3
3.1	U bent een bestaande gebruiker	3
3.2	U bent een nieuwe gebruiker	7




1 SURF NAAR HET E-LOKET VAN LANDBOUW EN VISSERIJ

Surf naar het [e-loket van Landbouw en Visserij van de Vlaamse overheid](#).

Klik op de blauwe tegel 'Aanmelden op uw e-loket'.





2 KIES VOOR 'AANMELDEN MET BEVEILIGINGSCODE VIA MOBIELE APP'





Aanmelden bij de online overheid

Kies uw digitale sleutel om aan te melden


Digitale sleutel(s) met eID

	AANMELDEN met eID kaartlezer		AANMELDEN met draadloze eID kaartlezer
---	--	---	---

Digitale sleutel(s) met beveiligingscode en gebruikersnaam
+ wachtwoord

	AANMELDEN met beveiligingscodes op papier (token)		AANMELDEN met beveiligingscode via mobiele app
---	---	---	---

European authentication

	AANMELDEN met Cross Border Authentication
---	--

3 BENT U EEN BESTAANDE OF EEN NIEUWE GEBRUIKER?

3.1 U BENT EEN BESTAANDE GEBRUIKER

Dit betekent dat u in het verleden reeds een profiel aanmaakte bij de online overheid (CSAM).
Vul uw gebruikersnaam en wachtwoord in en klik op Verdergaan:

Aanmelden met beveiligingscode via mobiele app

Ik ben een bestaande gebruiker

1 Vul uw **gebruikersnaam** en **wachtwoord** in

Gebruikersnaam

Wachtwoord

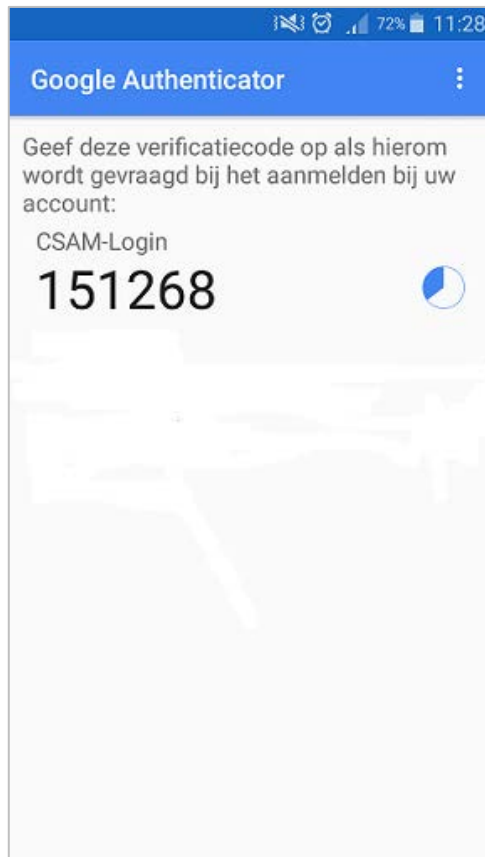
[Gebruikersnaam en/of wachtwoord vergeten ?](#)

2 Klik op **Verdergaan**

[Kies een andere digitale sleutel](#)

Verdergaan

Maak een beveiligingscode aan via uw mobiele app (vb *Google authenticator*):



Vul de beveiligingscode in en klik op Verdergaan:



Aanmelden met beveiligingscode via mobiele app

Ik ben een bestaande gebruiker



1 Open de mobiele app die u geïnstalleerd hebt.
Er wordt automatisch een beveiligingscode gegenereerd.

2 Geef de eenmalige beveiligingscode in:

Vul uw eenmalige
beveiligingscode in

3 Klik op **Verdergaan**

[Kies een andere digitale sleutel](#)

Verdergaan

Uw e-loket Startscherm wordt geopend: u bent nu aangemeld op uw e-loket:

Vlaanderen DEPARTEMENT LANDBOUW EN VISSERIJ

E-LOKET DEPARTEMENT LANDBOUW & VISSERIJ

Voor wie wilt u werken?

> Agromilieumaatregelen en boslandbouwsystemen (agroforestry)	> Detailsrechten	> Bedrijfsadvisering in de biologische landbouw	> Certificaten in- en uitvoer (Agrim - Agrex)
> Individuele bevraging erosie	> Geeloket Landbouw	> Kalverpremie	> Kratos
> Overzicht vergelijkende bedrijfsrapporten	> Melkieveringen	> Plantaardig teeltmateriaal	> Paspoortplichtige planten
> Vermindering melkproductie	> Verzamel aanvraag	> Verzamel aanvraag zoeken	> Vlaams Landbouw investeringsfonds (VLIF)
> Waarborgrekeningen	> Zoogkoelen	> Zorgboerderijen	> Zorgboerderijen 2

- Mijn Berichten
- Identificatie
- Betalingen en controles
- Archief

3.2 U BENT EEN NIEUWE GEBRUIKER

Dit betekent dat u in het verleden nog GEEN profiel aanmaakte bij de online overheid (CSAM).

Klik op aanmelden met eID kaartlezer:

Aanmelden met beveiligingscode via mobiele app

Ik ben een bestaande gebruiker

1 Vul uw **gebruikersnaam** en **wachtwoord** in

Gebruikersnaam

Wachtwoord

[Gebruikersnaam en/of wachtwoord vergeten ?](#)

2 Klik op **Verdergaan**

[Kies een andere digitale sleutel](#)

Verdergaan

Ik ben een nieuwe gebruiker

Om uw beveiligingscode via mobiele app te activeren, moet u eerst éénmalig aanmelden met uw eID kaartlezer en de stappen volgen.

AANMELDEN met eID kaartlezer

Aanmelden met eID kaartlezer

Aanmelden met eID kaartlezer

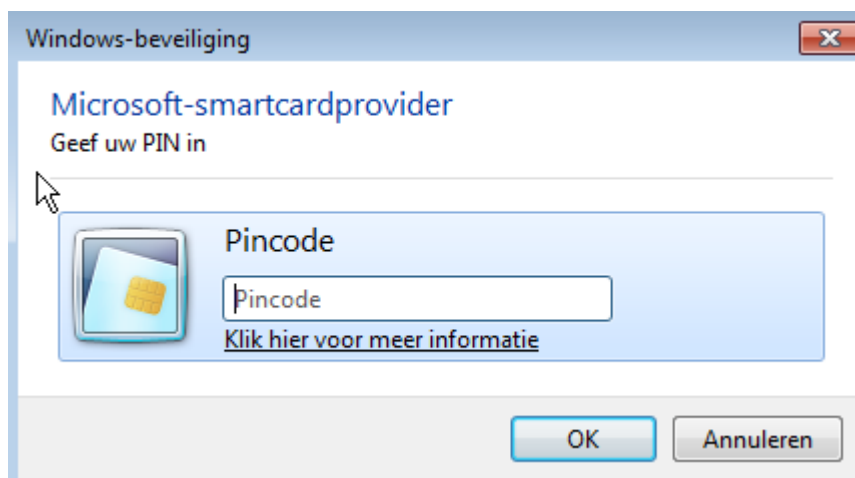
Klik op Aanmelden

Aanmelden met eID kaartlezer

- 1 Sluit uw eID-kaartlezer aan op uw computer
- 2 Steek uw elektronische identiteitskaart (eID), vreemdelingenkaart of kids-ID in de kaartlezer
- 3 Klik op '**Aanmelden**', selecteer uw certificaat en geef de pincode van uw identiteitskaart in wanneer daarom gevraagd wordt

Aanmelden

Vul uw pincode in:



Controleer uw mailadres en klik op Volgende:

Mijn digitale sleutels Mijn profiel Info

Mijn digitale sleutels > Beveiligingscode via mobiele app > Mobiële app activeren

Mobiële app activeren

Contactgegevens Mobiële app installeren Mobiële app activeren Bevestiging

1 2 3 4

Gelieve uw e-mailadres te controleren. Indien het niet correct is kan u het hier aanpassen.

Uw e-mailadres * Wijzigen

Annuleren Volgende

Installeer een geschikte app op uw smartphone of tablet. Er zijn verschillende mobiele apps beschikbaar voor het genereren van een eenmalige beveiligingscode waarmee u kan aanmelden. Zie voorbeelden op het scherm (vb *Google authenticator*, ...).

Klik dan op Volgende:

Mobiele app activeren

1 Contactgegevens

2 Mobiele app installeren





3 Mobiele app activeren

4 Bevestiging

Installeer een geschikte app op uw smartphone of tablet. Er zijn verschillende mobiele apps beschikbaar voor het genereren van een eenmalige beveiligingscode waarmee u kan aanmelden.

Vul in het zoekveld van uw App Store (voor iPhone) of Play Store (voor Android) de zoekterm 'totp authenticator' in en u vindt verschillende geschikte apps. In principe kan u gebruik maken van eender welke app die steunt op het OTP of TOTP protocol.

Voorbeelden van mogelijke apps die je kan gebruiken:


 <p>Google Authenticator Beschikbaar op Android, iOS en Blackberry</p>	 <p>Duo Mobile Beschikbaar op Android en iOS</p>	 <p>Amazon AWS MFA Beschikbaar op Android</p>	 <p>Authenticator Beschikbaar op Windows</p>
--	--	--	--

Instellen van uw mobiele app (vb Google authenticator): kies in de app om een account toe te voegen en scan de barcode op uw pc-scherm.

Mobiele app activeren

Progression: Contactgegevens (✓) → Mobiele app installeren (✓) → **Mobiele app activeren (3)** → Bevestiging (4)

1. Scan de QR-code met uw mobiele app



Of geef onderstaande code handmatig in in uw mobiele app:
IHC2BQPVQARM7CNBJVW4TORK6PBSEBLR

Opgelet! Deze code is strikt persoonlijk. Deel ze nooit met anderen.

2. Vul de beveiligingscode in en klik op 'Volgende'


Beveiligingscode *

Opgelet! De code blijft maar 60 seconden geldig. Vul hem dus tijdig in.

Uw mobiele app is klaar voor gebruik:



Mobiele app activeren



Contactgegevens ✓ Mobiele app installeren ✓ Mobiele app activeren ✓ Bevestiging 4

Mobiele app geactiveerd!

Uw mobiele app werd succesvol geactiveerd. U kan voortaan bij de online overheid (*) aanmelden met uw gebruikersnaam+wachtwoord en de beveiligingscode die gegenereerd wordt door uw mobiele app.

Niet vergeten! Deze sleutel werkt enkel in combinatie met uw gebruikersnaam & wachtwoord

(*) enkel bij online overheidsdiensten die gebruik maken van dit type digitale sleutel

Mijn digitale sleutels Terug naar toepassing

Doorloop opnieuw de stappen 1, 2 en 3.1 om u aan te melden op uw e-loket.