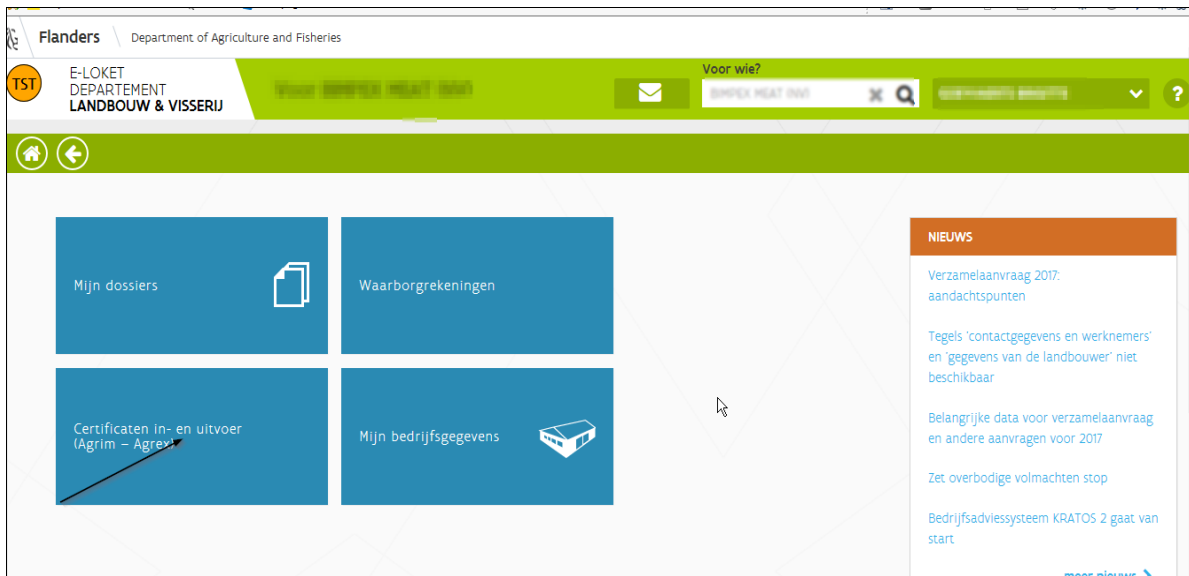


## TEGEL WAARBORGREKENINGEN

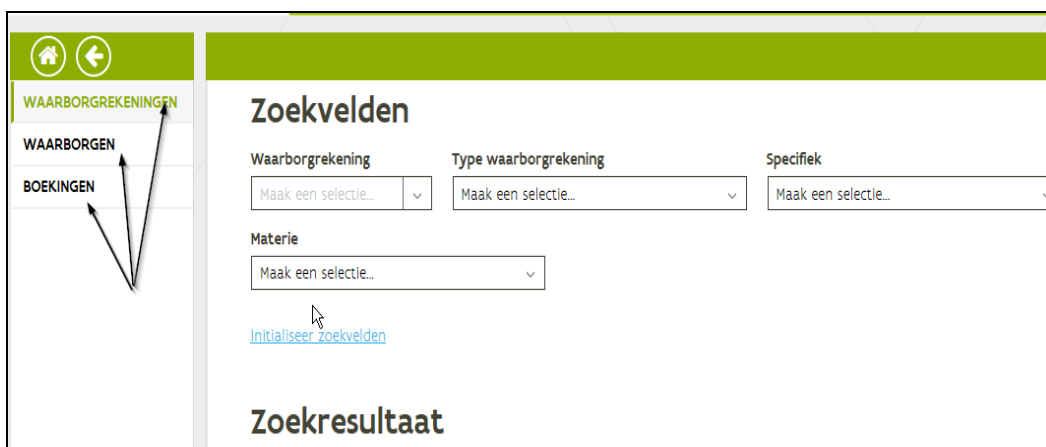
Voor het consulteren van de waarborgen/waarborgrekeningen gaat men via de tegel 'Waarborgrekeningen'.

Duidt ook aan 'Voor wie' men de waarborgen/waarborgrekeningen wil consulteren.



De tegel waarborgrekeningen is opgesplitst in 3 blokken:

- **WAARBORGREKENINGEN**
- **WAARBORGEN**
- **BOEKINGEN**



- **WAARBORGREKENINGEN**

Hier kan u verschillende zoekvelden ingeven.

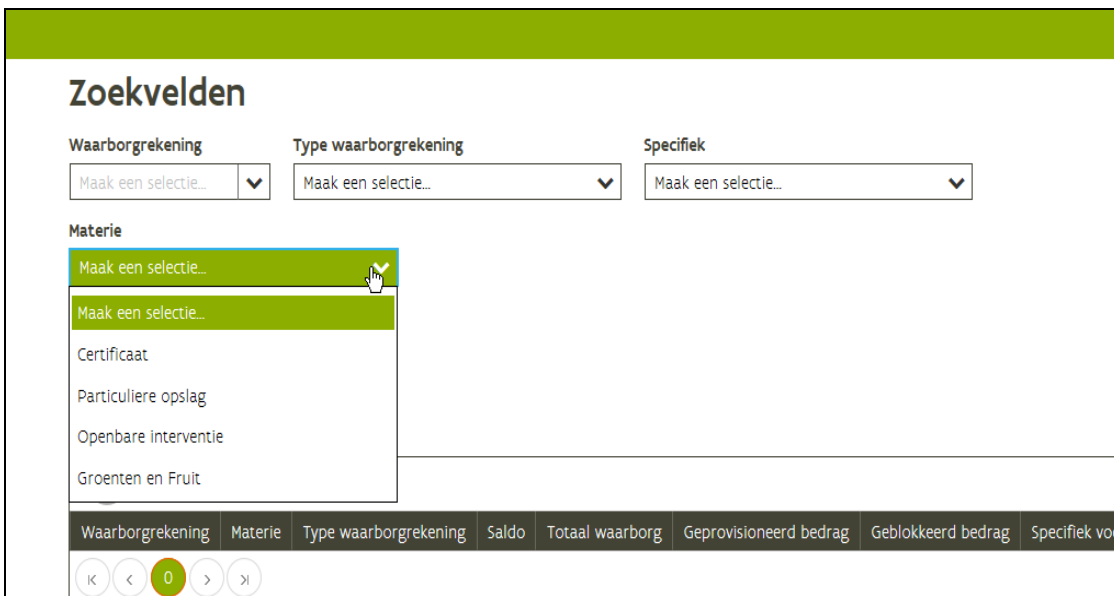
U kan zoeken (klikken op) :

- waarborgrekening
- type waarborgrekening
- specifiek
- materie.

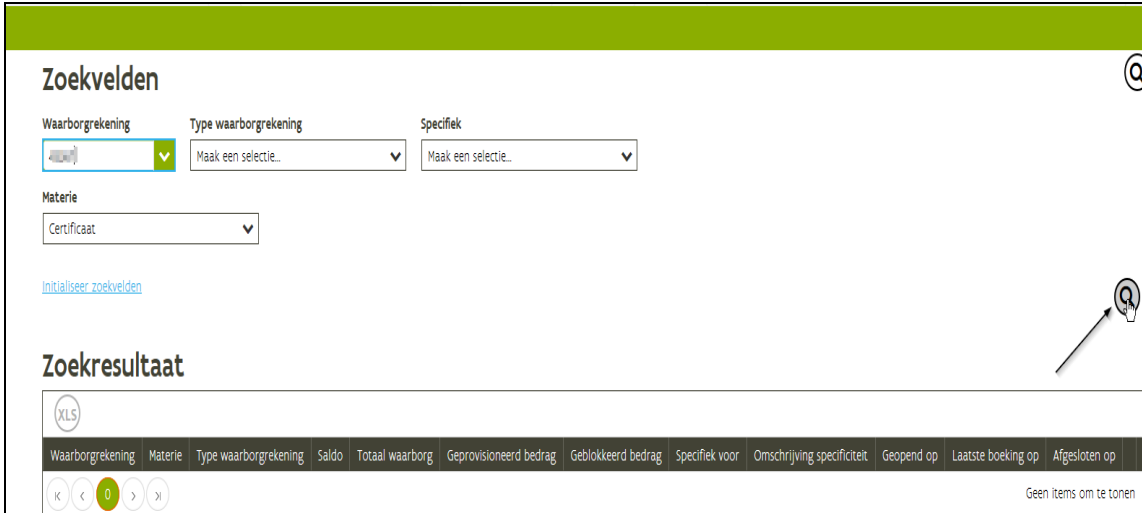
Wanneer u bv. klikt op het zoekveld 'waarborgrekening', dan krijgt u een overzicht van al uw bestaande rekeningen.



Wanneer u een 'Materie' selecteert dan krijgt u alleen de waarborgen te zien die voor deze materie gesteld zijn.

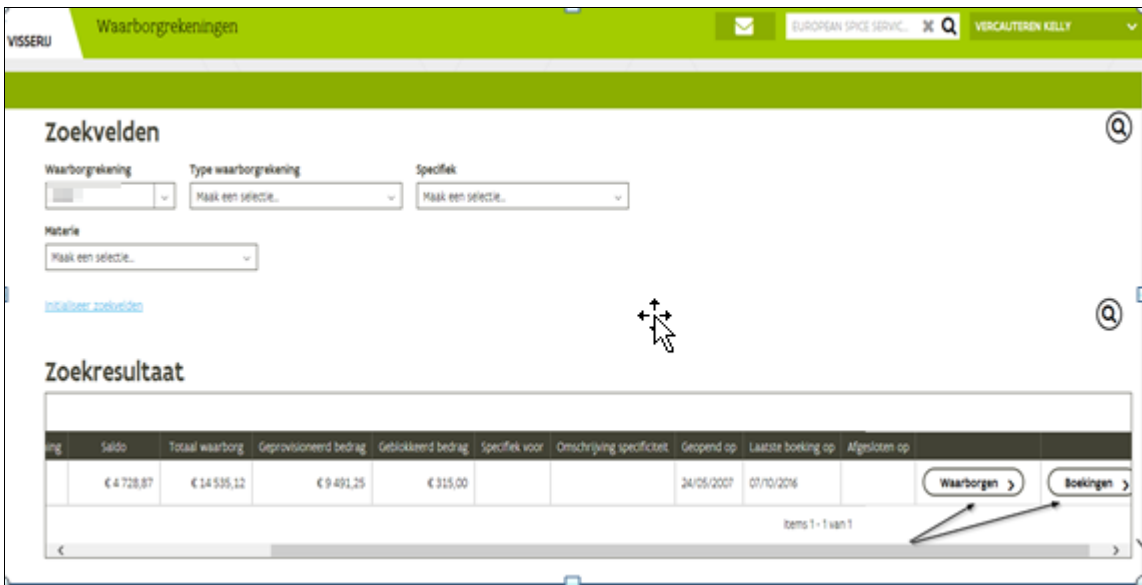


Om deze zoekactie de starten, moet u vervolgens op het vergrootglas klikken.

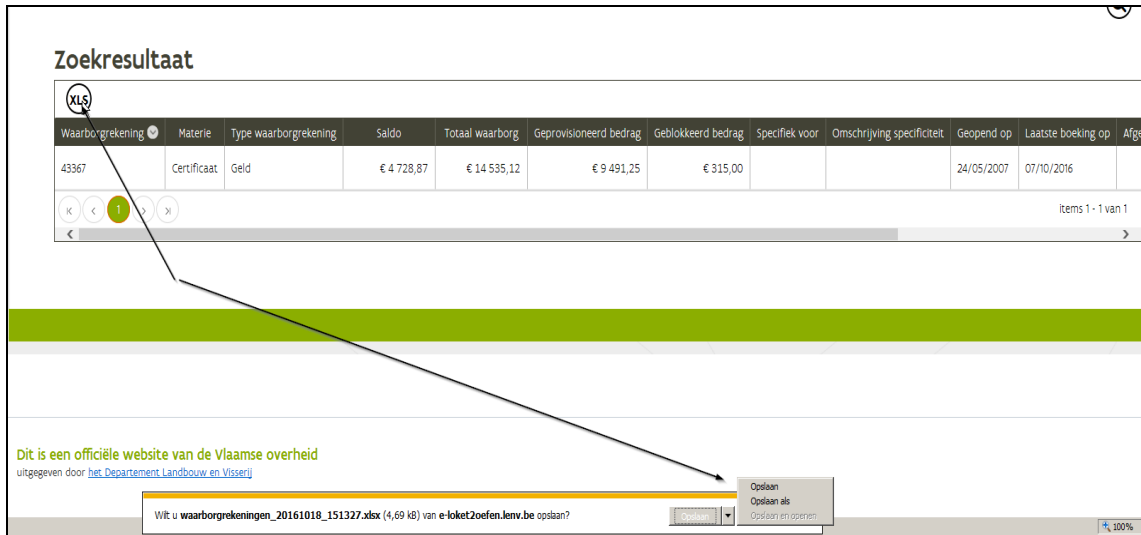


Het zoekresultaat van die zoekactie wordt zichtbaar

Vanuit dit zoekresultaat kan u ook onmiddellijk doorklikken naar 'Waarborgen' of 'Boekingen'. Deze worden hieronder verder besproken.



Het zoekresultaat kan men openen/opslaan in een Excel-bestand  
Men klikt op het XLS-icoontje, vervolgens op 'Oplaan/Opslaan als'.



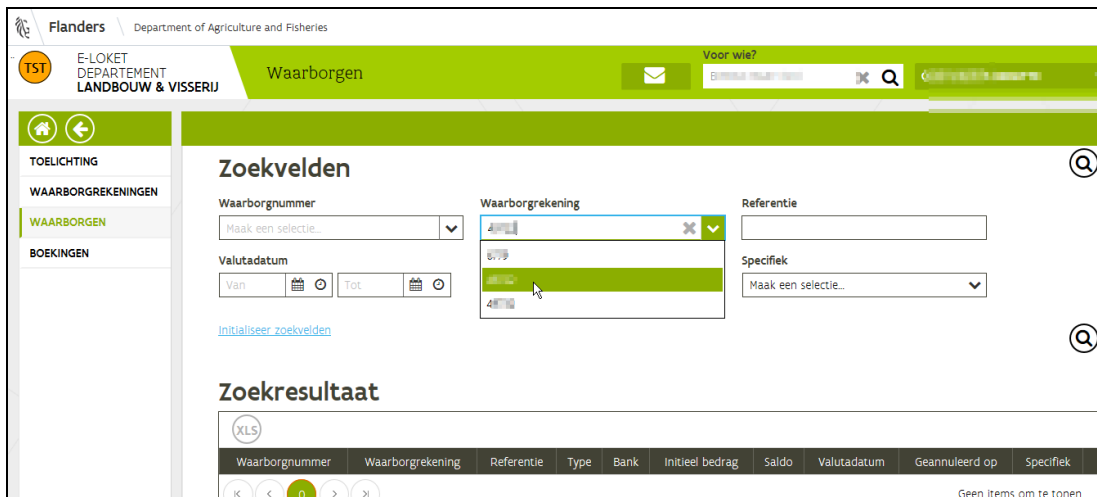
**Opgelet:** wanneer u de zoekresultaten wil wissen of een nieuwe opzoeking wil doen, dan moet u op de blauwe tekstregel 'initialiseer zoekvelden' klikken.

- **WAARBORGEN**

Hier kan u eveneens verschillende zoekvelden ingeven.

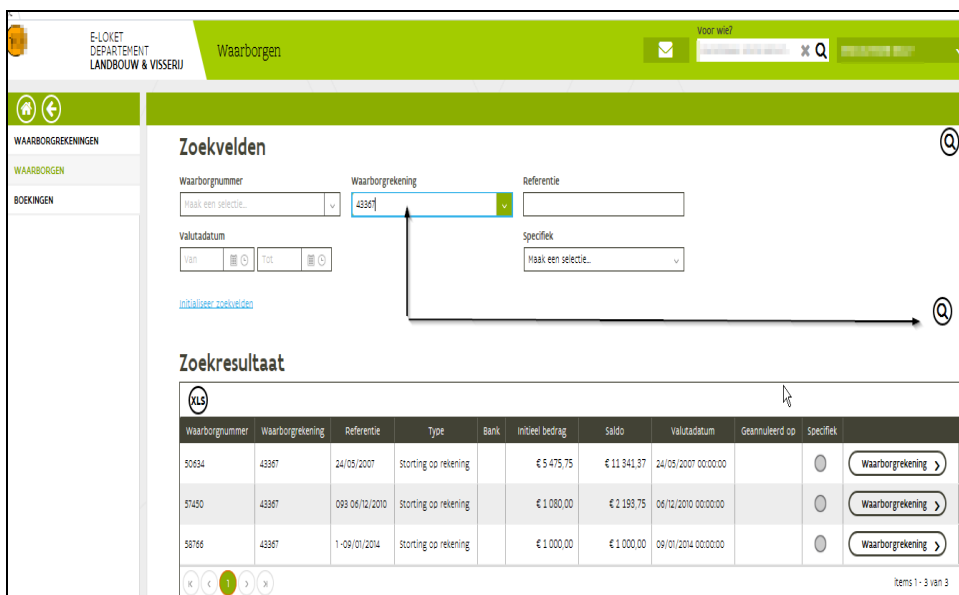
U kan zoeken (klikken op) :

- waarborgnummer
- waarborgrekening
- wreferentie/referentie van de waarborg
- walutadatum
- wpecificiek.



Wanneer u bv. een waarborgrekening selecteert en vervolgens op het vergrootglas klikt, dan krijgt u een overzicht van alle borgens die op deze welbepaalde rekening geboekt zijn.

Ook het type van waarborg, de referentie, het initeel bedrag, het saldo en de valutatatum zijn in dit zoekresultaat zichtbaar.



Vanuit dit scherm kan u onmiddellijk terugkeren naar de waarborgrekening waarop deze borg geboekt is.

De resultaten van deze zoekactie kan men openen/opslaan in een Excel-bestand.

**Opgelet:** wanneer u de zoekresultaten wil wissen of een nieuwe opzoeking wil doen, dan moet u op de blauwe tekstregel 'initialiseer zoekvelden' klikken.

- **BOEKINGEN**

Hier kan u alle boekingen op een welbepaalde rekening consulteren.

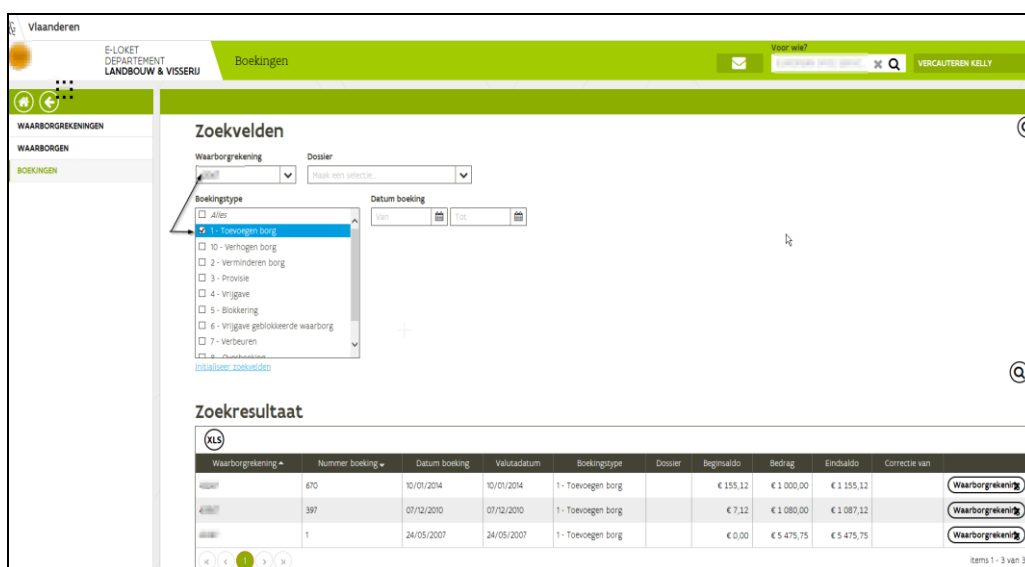
U kan zoeken (klikken op) :

- waarborgrekening
- dossier
- boekingstype (alles of bv. enkel een welbepaald boekinstype)
- datum boeking (van-tot)

Wanneer u bv. een waarborgrekening selecteert, kan u een selectie maken op Boekingstype'.

Vinkt u 'Alles' aan, dan krijgt u een volledig overzicht van alle boekingen op deze rekening.

Vinkt u 'Toevoegen borg' aan, dan krijgt u alle geboekte waarborgen op deze rekening.



U kan ook op een welbepaald dossier of op een welbepaalde periode zoeken.

De zoekactie moet u altijd bevestigen door te klikken op het vergrootglas.

**Opgelet:** wanneer u de zoekresultaten wil wissen of een nieuwe opzoeking wil doen, dan moet u op de blauwe tekstregel 'initialiseer zoekvelden' klikken.