



OVERZICHT 2011-2016

Indeling van geslachte varkens in Vlaanderen

Enige uitleg vooraf:

1. slachthuizen die op jaarbasis meer dan 200 varkens per week slachten, zijn verplicht de karkassen van deze varkens in te delen volgens % mager vlees;
2. andere slachthuizen kunnen vrijwillig beslissen om de karkassen van de geslachte varkens in te delen;
3. uitsluitend de slachthuizen die indelen volgens % mager vlees mogen de karkassen ook indelen volgens conformatie,
4. de indeling van geslachte varkens moet gemaakt worden met daartoe erkende indelingstoestellen;
5. de prestaties van de erkende classificeerders worden regelmatig gecontroleerd en geëvalueerd met het oog op hun behoud van hun erkenning.

Tabel 1. Codes voor de indeling volgens % mager vlees

Seurop Code	Omschrijving (in % mager vlees)
S	60 of meer % vlees
E	55 tot minder dan 60
U	50 tot minder dan 55
R	45 tot minder dan 50
O	40 tot minder dan 45
P	Minder dan 40

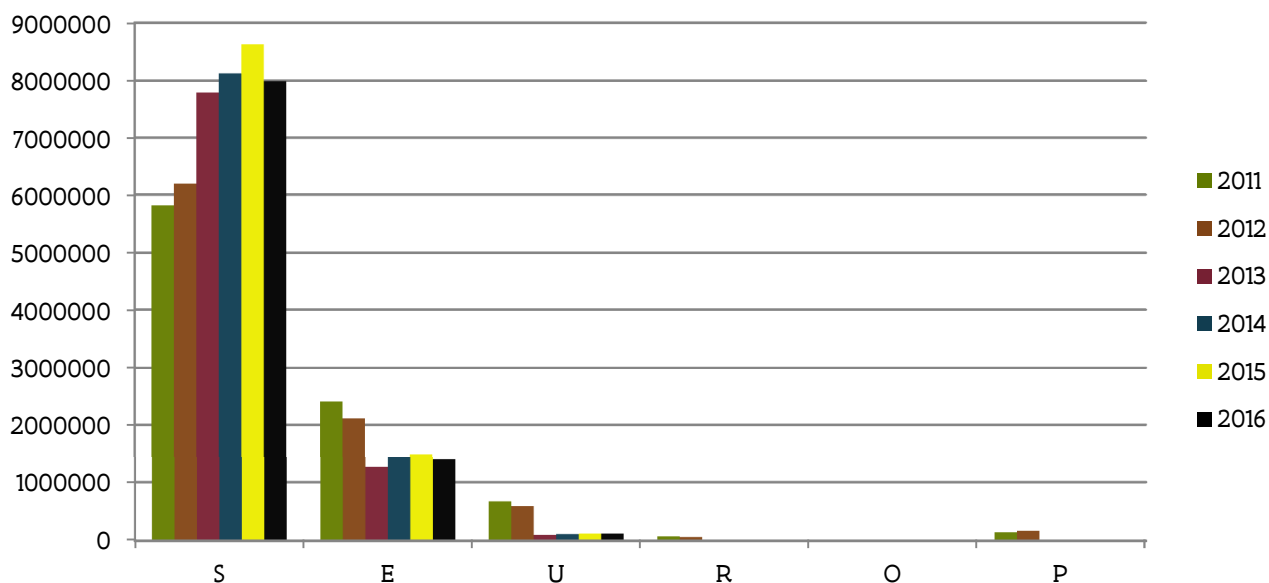
Tabel 2. Codes voor de indeling volgens conformatie

Code	Omschrijving (in type-index)
1	1,60 en kleiner
2	1,61 tot 2,40
3	2,41 tot 3,10
4	3,11 en meer

Het hiernavolgende overzicht betreft de varkens die geslacht zijn in een slachthuis gelegen in Vlaanderen waar de indeling gemaakt wordt.

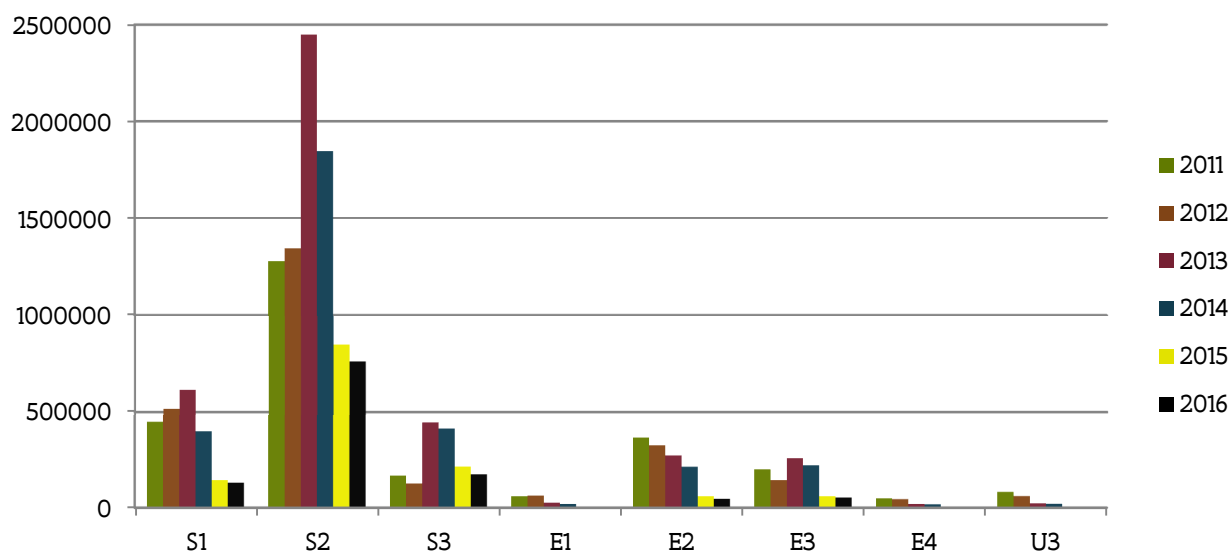
Figuur 1. Aantal ingedeelde varkens volgens SEUROP

In de figuur zijn alle ingedeelde varkens opgenomen, zowel de varkens die alleen ingedeeld zijn naar % mager vlees als deze die ingedeeld zijn naar % mager vlees en conformatie.



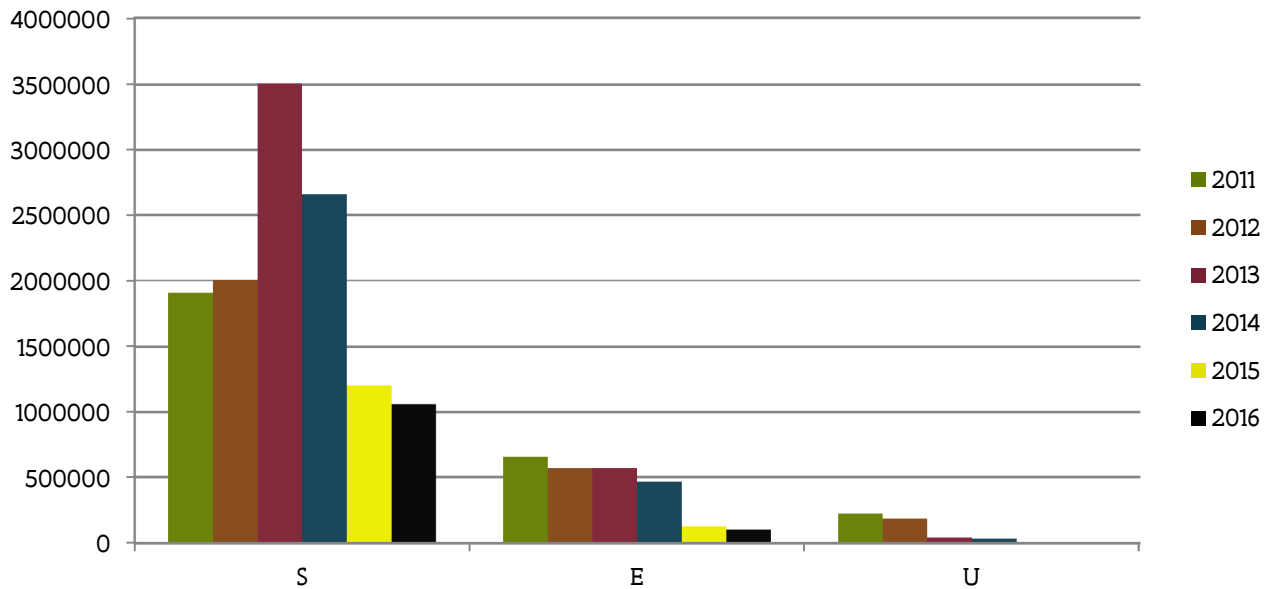
Figuur 2. Aantal ingedeelde varkens volgens SEUROP en conformatie

In de figuur is een combinatie SEUROP en conformatie opgenomen voor de S-, E- en U-klasse



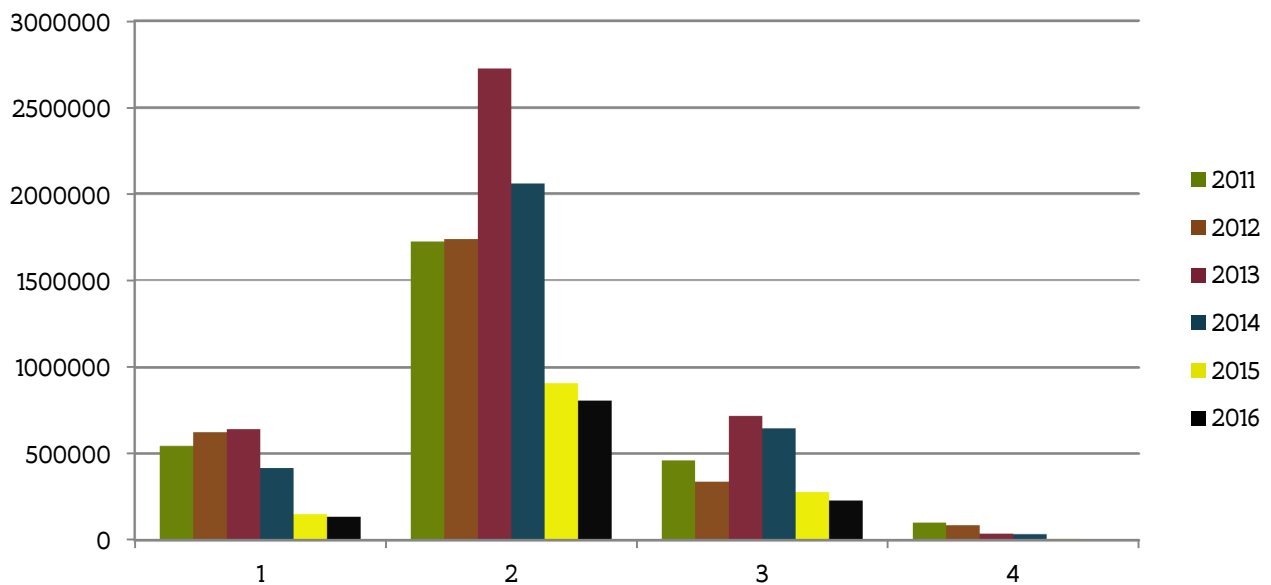
Figuur 3. Aantal ingedeelde varkens volgens SEUROP

In de figuur zijn uitsluitend de varkens opgenomen die ingedeeld zijn naar % mager vlees en conformatie



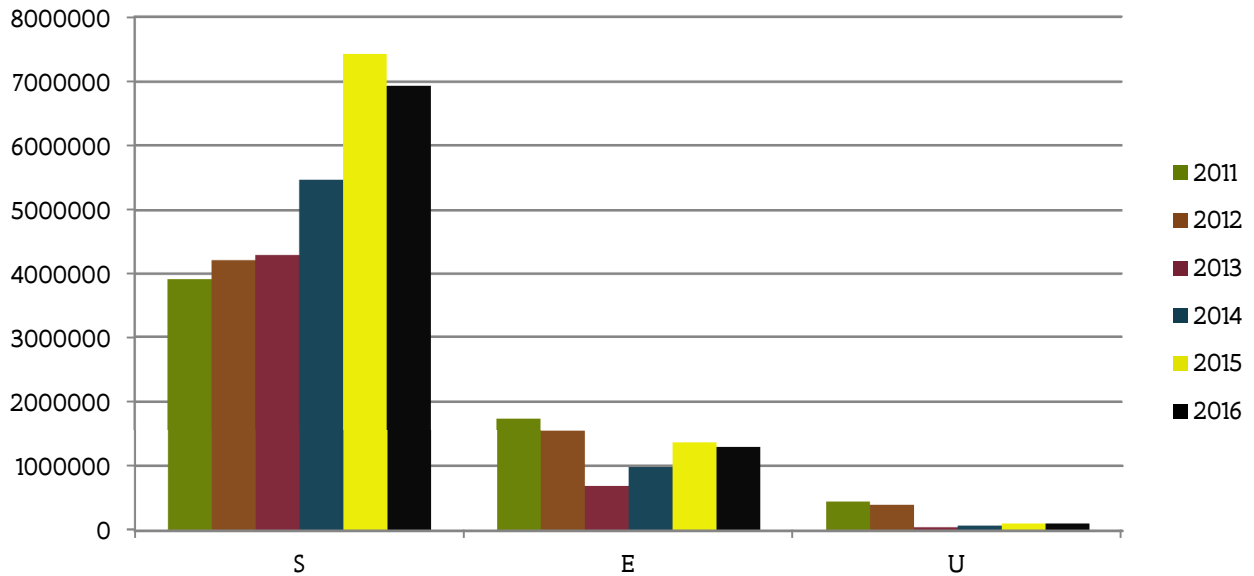
Figuur 4. Aantal ingedeelde varkens volgens typegetal

In de figuur zijn uitsluitend de varkens opgenomen die ingedeeld zijn naar % mager vlees en conformatie.



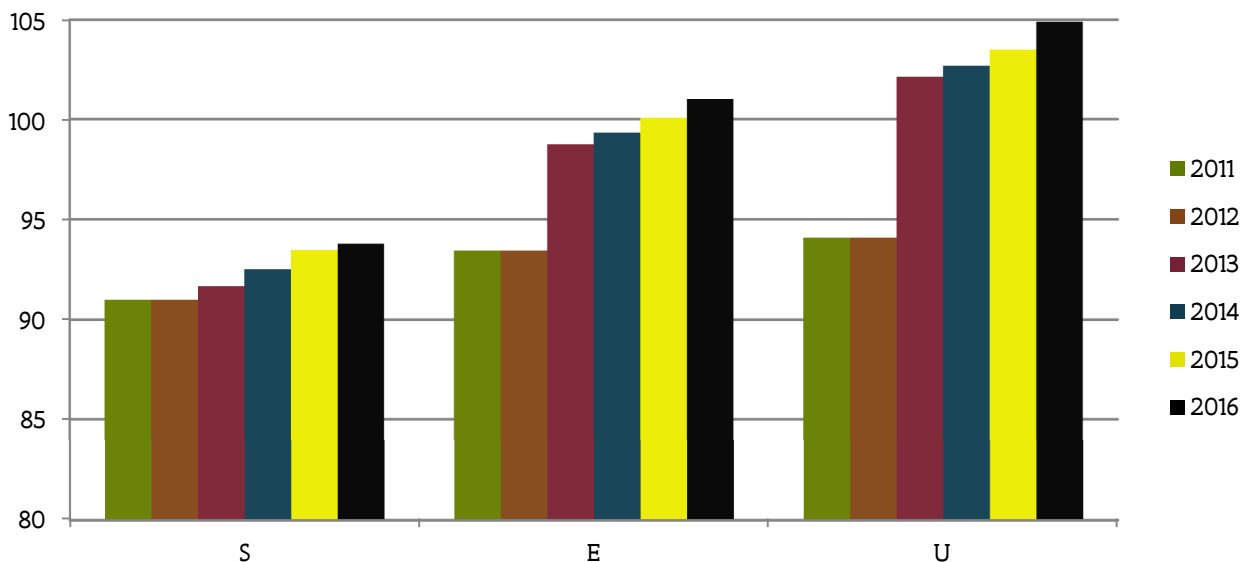
Figuur 5. Aantal ingedeelde varkens volgens SEUROP

In de figuur zijn de varkens opgenomen die uitsluitend ingedeeld zijn naar % mager vlees.

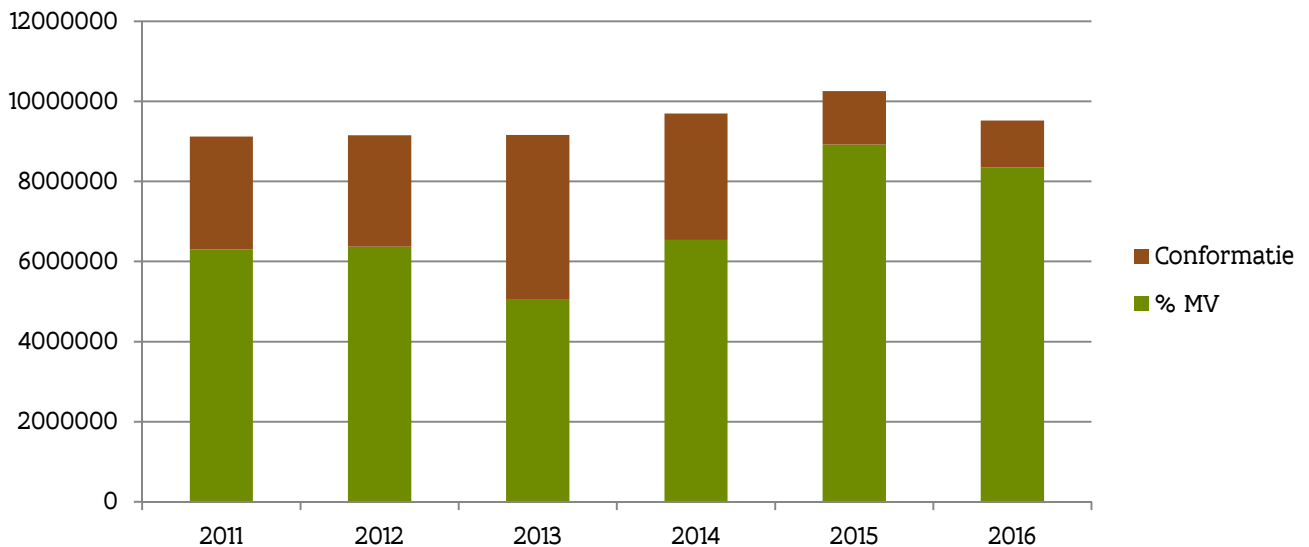


Figuur 6. Gemiddeld warm geslacht gewicht (kg) volgens SEUROP

In de figuur zijn alle ingedeelde varkens opgenomen, zowel de varkens die alleen ingedeeld zijn naar % mager vlees als deze die ingedeeld zijn naar % mager vlees en conformatie.



Figuur 7. Aandeel varkens ingedeeld volgens % mager vlees en volgens conformatie



Toezichtresultaten

Resultaat van het toezicht op de indeling van geslachte varkens:

- de indeling wordt uitgevoerd door erkende classificeerders, tenzij ingedeeld wordt met de VCS 2000-3C en met de AutoFom III, die volautomatisch werken;
- de erkende classificeerders worden op regelmatige tijdstippen geëvalueerd op basis van de toezichtresultaten van de toezichthoudende autoriteit;
- voor de evaluatie worden de laatste 6 maanden in rekening gebracht;
- om zijn erkenning te behouden dient de classificeerder gedurende deze periode:
 - ➔ minstens éénmaal gecontroleerd te zijn;
 - ➔ gemiddeld minstens 80 % correcte metingen te hebben voor de volgende criteria:
 - prikplaats verticaal;
 - prikplaats horizontaal;
 - prikrichting verticaal;
 - prikrichting horizontaal.
 - ➔ voor CGM: 100% uitgevoerde referentieprikkers.

Tabel 3. Overzicht van de toezichtresultaten van het Departement Landbouw en Visserij

	2011	2012	2013	2014	2015	2016
Aantal gecontroleerde slachthuizen	19	19	19	17	17	16
Aantal slachthuizen die indelen naar % mager vlees	19	19	19	17	17	16
Aantal slachthuizen die indelen naar conformatie	6	6	6	4	4	4
Aantal toezichtbezoeken Dept. LV	225	228	218	199	201	159
Aantal ingedeelde varkens	9.121.229	9.150.512	9.163.821	9.697.909	10.255.345	9.523.475
Aantal ingedeelde varkens enkel naar % mager vlees	6.296.689	6.370.723	5.041.903	6.542.137	8.916.498	8.352.324
Aantal ingedeelde varkens naar % mager vlees en naar conformatie	2.824.540	2.779.789	4.121.918	3.155.772	1.338.847	1.171.151
Totaal aantal gecontroleerde karkassen op doorgeven gewicht	11356	12900	17.132	4.187	17.775	17.114
Percentage correct doorgegeven	98,0 %	99,5 %	99,8 %	99,5 %	99,3 %	99,7%
Totaal aantal gecontroleerde karkassen op doorgeven % mager vlees	10667	12336	16.805	4.082	19.503	16.787
Percentage correct doorgegeven	98,8 %	98,9 %	99,4 %	98,51 %	96,5 %	99,0%
Totaal aantal gecontroleerde karkassen op doorgeven type-index		1112	1658	1119	787	440
Percentage correct doorgegeven		81,8 %	72,6 %	84,0 %	94,9 %	100%
Aantal gecontroleerde karkassen per bezoek	50	50	50	50	50	50
Aantal gecontroleerde karkassen op prikken	7959	8185	8124	6325	6739	4675
Aantal gecontroleerde karkassen op correct prikken in de lijn	4560	4760	4999	3675	3814	3100

% correcte indeling naar prikplaats verticaal	83,3 %	91,8 %	91,5%	93,47 %	91,6 %	93,6%
% correcte indeling naar prikplaats horizontaal	93,1 %	97,0 %	97,5%	92,10 %	97,1 %	97,0%
% correcte indeling naar prikrichting verticaal	90,6 %	93,4 %	92,6%	96,71 %	94,6 %	95,2%
% correcte indeling naar prikrichting horizontaal	87,5 %	94,2 %	96,0%	98,07 %	97,2 %	97,7%
% foutloos ingedeelde karkassen			80,7%	86,40 %	83,6 %	85,8%
Aantal gecontroleerde karkassen op correct prikken in de frigo	3399	3425	3125	2650	2925	1575
% correcte indeling naar prikplaats verticaal	77,9 %	82,5 %	85,6%	82,26 %	84,0 %	89,5%
% correcte indeling naar prikplaats horizontaal	87,1 %	94,6 %	93,7%	91,55 %	90,5 %	93,2%
% correcte indeling naar prikrichting verticaal	86,7 %	88,3 %	85,6%	87,74 %	88,8 %	89,1%
% correcte indeling naar prikrichting horizontaal	81,0 %	89,8 %	91,7%	91,70 %	93,7 %	95,0%
% foutloos ingedeelde karkassen			67,5%	66,83 %	69,7 %	73,7%
Aantal erkende classificeerders	53	60	52	43	36	33

Het Departement Landbouw en Visserij wordt in haar taken bijgestaan door:

- de cel Begeleiding Karkasclassificatie van de Universiteit Gent (CBKc)
- website: www.cbkc.ugent.be
- de vzw Interprofessionele Vereniging van het Belgisch Vlees (IVB) website: www.ivb-interprof.be