

Vlaamse overheid

Koning Albert II-laan 35 bus 40

1030 BRUSSEL

T 02 552 77 05

F 02 552 77 01

www.vlaanderen.be

Beheerscomité dierlijke producten – 23 maart 2017

voorzitter: Luis Carazo Jimenez

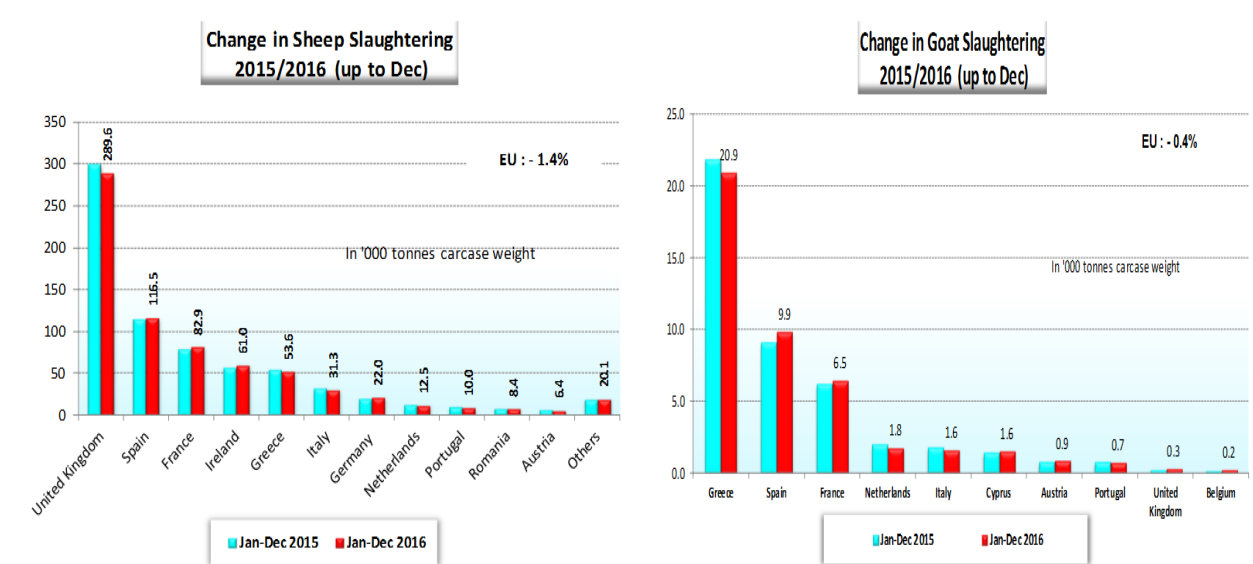
verslaggever: Pieter Van Ommeslaeghe

1 MARKTSITUATIE SCHAPENVLEES

1.1 Productie

In 2016 zijn in de EU de slachtingen van schapen (in tonnage) met 1.4 % gedaald. Die daling is grotendeels te wijten aan het VK, want in de meeste andere belangrijke producerende lidstaten is er een stijging.

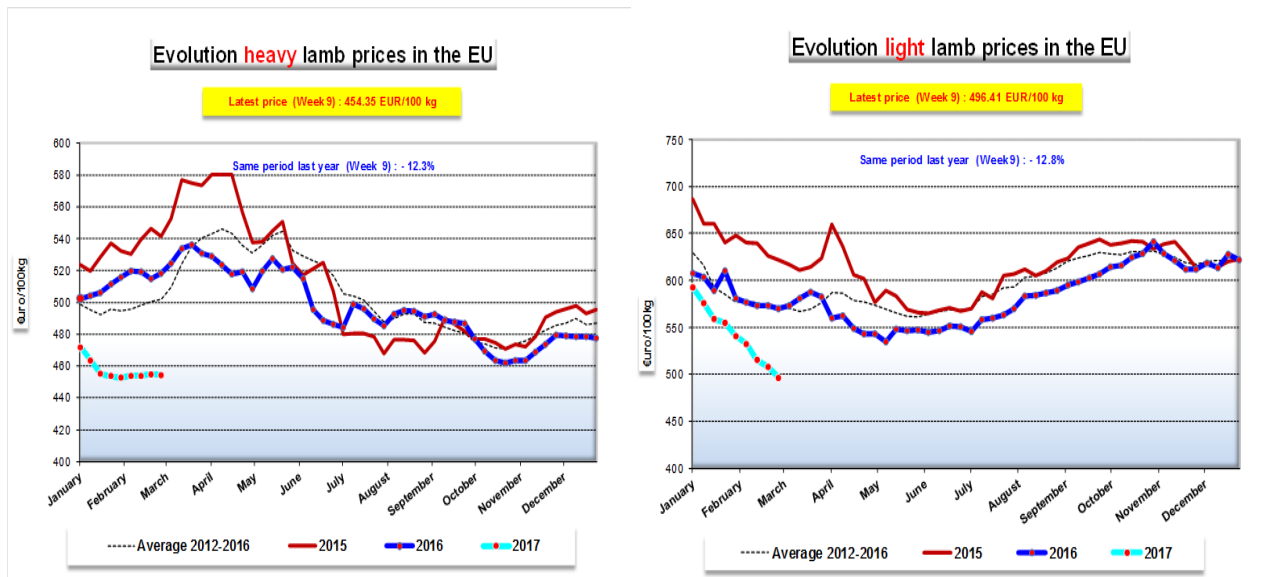
V.w.b. geiten is er een lichte daling met 0.4 %. Terug is daar vooral het grootse producerende land, zijnde Griekenland, verantwoordelijk voor.



1.2 Prijzen



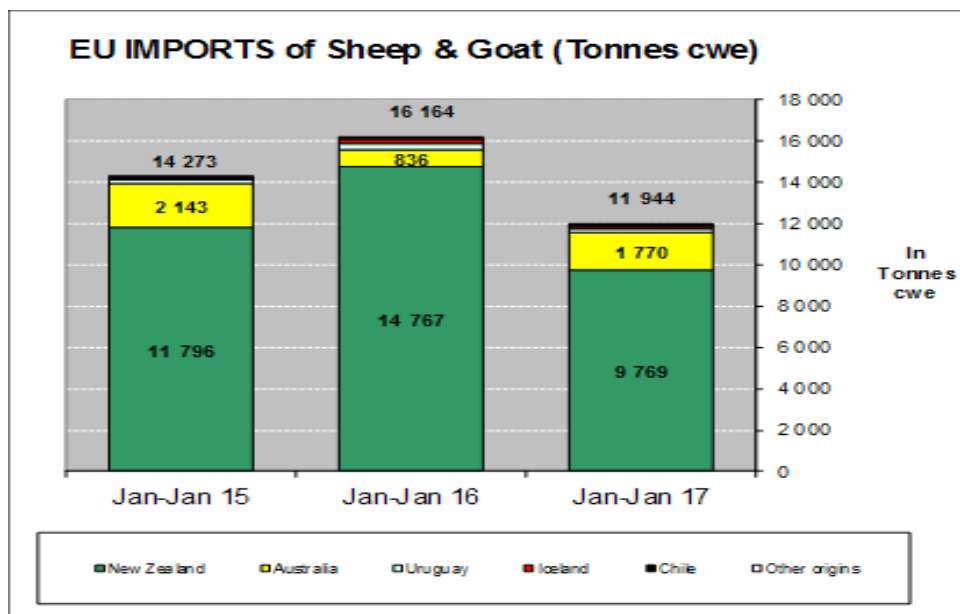
De karkasprijs voor de zware lammeren is al bijna 2 maanden vrij stabiel, maar laag. Hij bedraagt momenteel 454€/100 kg, wat ruim 12 % minder is dan vorig jaar. Voor de lichte lammeren -vooral geproduceerd in de zuidelijke lidstaten- zien wij sinds het jaarbegin een meer dan seizoensmatige prijsval. Daarmee is hij beland op 496 €/100kg, wat bijna 13 % lager is dan in 2016.



Bron: Europese Commissie

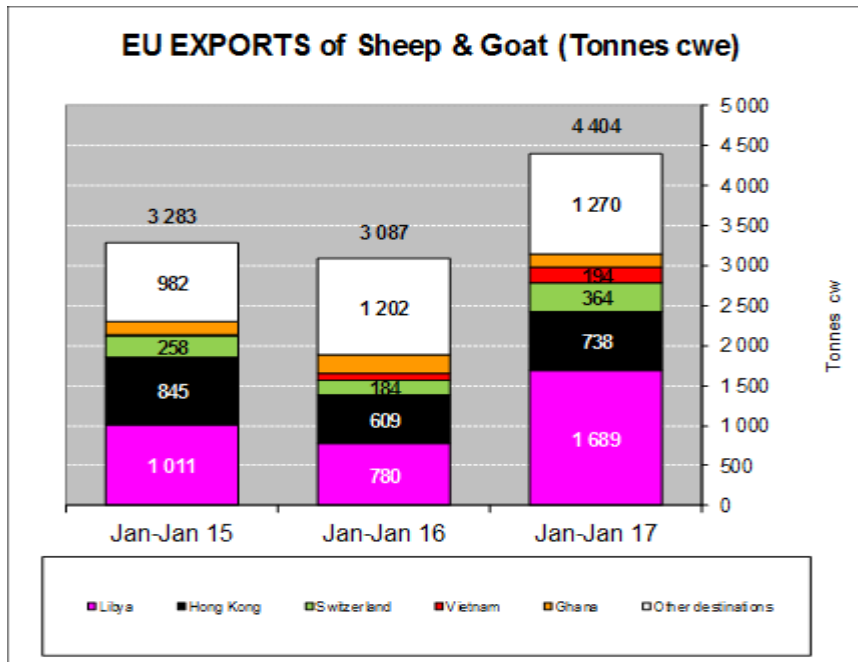
1.3 Handel

De import in 2017 - opgelet: slechts voor de maand januari -, ligt 26 % onder het niveau van 2016. Dat is vooral te wijten aan Nieuw-Zeeland, onze belangrijkste leverancier, dat 34 % verliest, terwijl Australië meer dan verdubbelt.



Bron: Europese Commissie

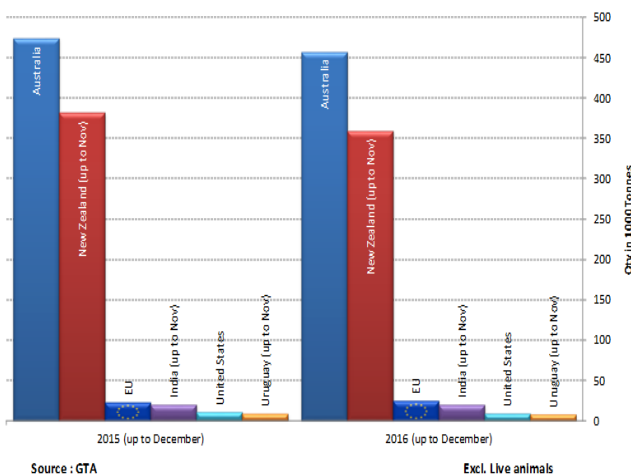
De export stijgt met 43 % t.o.v. januari 2016.. Belangrijkste bestemming is Libië (levende handel), gevolgd door Hong Kong (bevroren vlees).



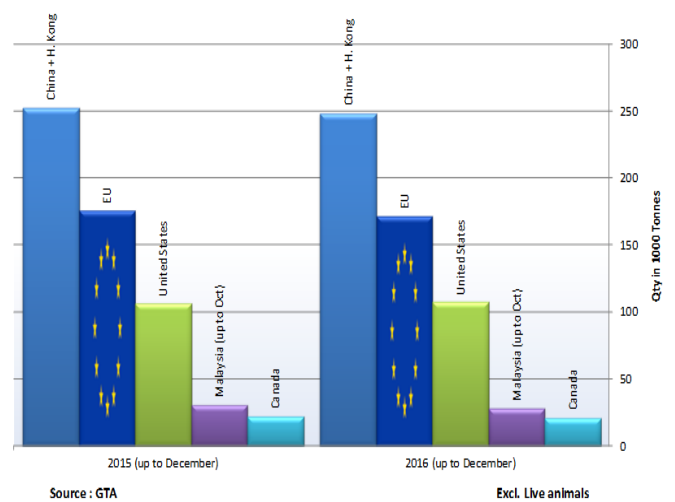
Bron: Europese Commissie

Op de wereldmarkt waren China en de EU in 2016 (jaarcijfers) de grootste invoerders, Nieuw Zeeland en Australië de grootse uitvoerders. Daar lijkt voorlopig weinig verandering in te komen.

Main Exporters of SHEEP&GOAT Products (up to December)



Main Importers of SHEEP&Goat Products (up to December)



Bron: Europese Commissie
