

VLIF

Aanvragen van VLIF-steun via het e-loket (vanaf 2023)

INHOUDSOPGAVE



















1	EEN VLIF AANVRAAG INDIENEN	4
1.1	Algemeen	4
1.2	Een aanvraag indienen voor de maatregel Vestigingssteun (VES)	5
1.2.1	Mijn vestigingsdossier	5
1.2.2	Aanvraag van de vestigingssteun	5
1.2.3	Indienen van de aanvraag	6
1.2.4	Aanvraag wijzigen	6
1.3	Een aanvraag indienen voor de maatregel Productieve Investeringssteun (PI)	7
1.3.1	Dashboard	7
1.3.2	Aanvraag Productieve Investeringssteun	7
1.3.2.1	Toevoegen investeringen	8
1.3.2.2	Claims	10
1.3.2.3	Voorwaarden	11
1.3.2.4	Eindoverzicht	12
1.3.2.5	Indienen	13
1.3.2.6	Aanvraag wijzigen	13
1.3.3	De aangevraagde investering uitvoeren	14
1.3.4	Volgende stappen	14
1.4	Een aanvraag indienen voor de maatregel Ammoniak-emissiereducerende Investeringssteun (AER)	15
1.4.1	Wanneer steun onder deze maatregel aanvragen	15
1.4.2	Dashboard	15
1.4.3	Aanvraag Ammoniak-emissiereducerende investeringssteun	15
1.4.3.1	Toevoegen investeringen	16
1.4.3.2	Claims	17
1.4.3.3	Voorwaarden	17
1.4.3.4	Eindoverzicht	19
1.4.3.5	Indienen	19
1.4.3.6	Aanvraag wijzigen	20
1.4.4	De aangevraagde investering uitvoeren	20
1.4.5	Volgende stappen	20
1.5	Een aanvraag indienen voor de maatregel Niet-Productieve Investeringssteun (NPI)	21
1.5.1	Dashboard	21
1.5.2	Aanvraag Niet-Productieve Investeringssteun	21
1.5.2.1	Toevoegen investeringen	21
1.5.2.2	Claims	23
1.5.2.3	Voorwaarden	23
1.5.2.4	Eindoverzicht	24
1.5.2.5	Indienen	24
1.5.2.6	Aanvraag wijzigen	24
1.5.3	De aangevraagde investering uitvoeren	25
1.5.4	Volgende stappen	25
2	RESULTAAT VAN SELECTIE RAADPLEGEN	26
2.1	Het selectiebericht	26
2.2	De selectiebrief	28
3	HET BEWIJS VAN UITVOERING INDIENEN BIJ DE MAATREGELN PI, AER EN NPI	29

1 EEN VLIF AANVRAAG INDIENEN

1.1 ALGEMEEN

Om een nieuwe VLIF-aanvraag in te dienen, klik op de tegel 'VLIF-steun vanaf 2023'







Beschikbare modules ^

 Agromilieumaatregelen en boslandbouwsystemen Agromilieumaatregelen en boslandbouwsystemen Meer informatie	 Bedrijfsadviesing in de biologische landbouw Bedrijfsadviesing in de biologische landbouw Meer informatie	 Betalingsrechten	 Crisissteun	 Geoloket Landbouw
 Individuele bevraging erosie Individuele bevraging erosie	 Kalverpremie	 Kennisgeving bio Kennisgeving bio Meer informatie	 Kratos - Raad op maat Kratos Meer informatie	 Overzicht vergelijkende bedrijfsrapporten
 Registreer uw onderneming Digitale registratie om toegang te krijgen tot aanvragen die momenteel nog niet zichtbaar zijn op het e-loket Meer informatie	 Verzamelaanvraag Registratie perceelsgebruik en betalingsaanvragen	 VLIF-steun tot 2022 Behandel of raadpleeg hier uw steunaanvragen die t.e.m. 2022 bij het Vlaams Landbouwinvesteringsfonds (VLIF) werden ingediend.	 VLIF-steun vanaf 2023 Start, behandel of raadpleeg hier uw steunaanvragen bij het Vlaams Landbouwinvesteringsfonds (VLIF). 	 Voedermanagement Voedermanagement
 Zoogkoeien	 Zorgboerderijen Meld je aan als nieuwe zorgboerderij of dien een zorgboerderijovereenkomst of aanwezigheidslijst in Meer informatie			

Selecteer daarna voor welke maatregel u steun wenst aan te vragen.

Mijn modules

Beschikbare modules ^

 VLIF innovatie Steun voor innovatieve investeringen in de landbouw Meer informatie	 Info VLIF-steun vanaf 2023 Informatie over alle VLIF-steunmaatregelen.	 Ammoniak-emissiereducerende investeringssteun Start, behandel of raadpleeg hier uw steunaanvragen voor Ammoniak-emissiereducerende Investeringssteun.	 Niet-productieve investeringssteun Start, behandel of raadpleeg hier uw steunaanvragen voor VLIF Niet-productieve Investeringssteun.	 Productieve investeringssteun Start, behandel of raadpleeg hier uw steunaanvragen voor VLIF Productieve Investeringssteun.
 Vestigingssteun Steun voor de opstart of overname van een landbouwbedrijf door een jonge landbouwer.				

Opgelet: Als u een betalingsaanvraag wilt indienen voor steunaanvragen die in de vorige VLIF-periode werden gedaan moet u op de tegel 'VLIF-steun tot 2022' klikken.


1.2 EEN AANVRAAG INDIENEN VOOR DE MAATREGEL VESTIGINGSSTEUN (VES)

1.2.1 Mijn vestigingsdossier

Na het klikken op de tegel 'Vestigingssteun' wordt het overzicht geopend.

Via dit scherm kan u een vestigingsdossier opstarten. Het verloop van uw vestigingsdossier kan u ook hier opvolgen.

Klik op  om uw vestigingsdossier op te starten en selecteer daarna om welk type het gaat.

Mijn vestigingsdossier 

Dossiernummer	Oproep	Status	Steunbedrag (€)	Fase	Substatus	Indienen vanaf	Indienen voor	Acties
Er zijn geen gegevens								

Maak een keuze

Type vestiging*

- Oprichting van een landbouwbedrijf
- Overname van ten minste 20% van de aandelen of van de bedrijfsbekleding van een landbouwbedrijf

1.2.2 Aanvraag van de vestigingssteun

1. Geef antwoord op de gestelde vragen.
2. Als alle vragen beantwoord zijn klik op  om de steunaanvraag in te dienen.

Aanvraag vestigingssteun

Tussentijds bewaren Naar indiening

Verwacht percentage (%) aandelen of bedrijfsbekleding in mijn bezit na voltooiing van het bedrijfsplan en op de dag van de 2e betalingsaanvraag

Verwachte standaardverdiencapaciteit (€) van het bedrijf na voltooiing van het bedrijfsplan en op de dag van de 2e betalingsaanvraag

Verwachte aantal bedrijfsleiders na voltooiing van het bedrijfsplan en op de dag van de 2e betalingsaanvraag

Na voltooiing van het bedrijfsplan zal op de dag van de 2e betalingsaanvraag minstens 50% van de omzet gegenereerd worden via de biologische productiemethode. Deze omzet moet aangetoond worden via de cijfers (boekhouding) van boekjaar n-1, waarbij n het jaar van de 2de betalingsaanvraag is. De biologische productiemethode moet aangetoond worden via een certificaat van biologische productie.

Ja Neen

Na voltooiing van het bedrijfsplan zal op de dag van de 2e betalingsaanvraag minstens 50% van de omzet gegenereerd worden via de vermarktting van de korte keten. De omzet uit korte keten moet aangetoond worden met de cijfers (boekhouding) van boekjaar n-1, waarbij n het jaar van de 2e betalingsaanvraag is.

Ja Neen

Let op: De selectie zal gebeuren op basis van het percentage van overname en de te verwachten verdiencapaciteit, aantal bedrijfsleiders en verdienmodel na uitvoering van dat bedrijfsplan. Ook de steunomvang wordt bepaald op basis van de opgeven informatie. Vul deze velden correct in, na indiening van de steunaanvraag en afsluiten van de blokperiode kunnen deze gegevens niet meer gewijzigd worden.

1.2.3 Indienen van de aanvraag

Via dit scherm kan uw aanvraag vestigingssteun ingediend worden.

Op deze pagina vindt u het steunbedrag. Het steunbedrag wordt berekend op basis van de opgeven informatie in het vorige scherm. Voor meer info over de vestigingssteun en de steunomvang kan u klikken op deze link: [VLIF Opstart en overname door jonge landbouwer \(vanaf 2023\) | Landbouw en Visserij \(vlaanderen.be\)](#)

Verder moeten er een aantal verklaringen voor akkoord aangevinkt worden. Lees deze goed na! Laad het bedrijfsplan bij overname en de omgevingsvergunning hier op.

Let op: het bedrijfsplan moet opgemaakt worden volgens het verplichte sjabloon. Het sjabloon is beschikbaar via deze link [VLIF Opstart en overname door jonge landbouwer \(vanaf 2023\) | Landbouw en Visserij \(vlaanderen.be\)](#) en staat helemaal onderaan de pagina, onder de titel Nuttige documenten

Klik op indienen om de steunaanvraag voor vestigingssteun in te dienen.

Steunaanvraag voor € 70.000,00

Tussentijds bewaren Annuleren Indienen

Ik verklaar dat ik minder dan 24 maand voor de laatste dag van de blokperiode voor het eerst gevestigd ben als landbouwer op het bedrijf waar de vestiging gebeurt.

Ik verklaar dat ik op het moment van de 2de betaalaanvraag vakbekwaam zal zijn.

Ik verklaar dat ik op het moment van de 2de betaalaanvraag over voldoende zeggenschap zal beschikken in het landbouwbedrijf waar ik mij vestig. Hiervoor zal ik van minstens 20% van de aandelen of de bedrijfsbekleding de volledige eigendom bezitten. In de statuten van de vennootschap of het contract van maatschap worden ook geen bepalingen vermeld die mijn zeggenschap inperken.

Ik verklaar dat ik in de periode van 12 maanden voor de 2de betaalaanvraag tot en met 5 jaar na indiening van de 1ste betaalaanvraag zal voldoen aan de volgende bepalingen:

- Ik oefen maximaal een halftijdse job uit, heb geen beroepsinkomen uit een zelfstandige activiteit buiten mijn landbouwbedrijf en volg geen opleiding met studiepunten.
- Ik volg een opleiding van maximaal 30 studiepunten, oefen geen job uit als werknemer en heb geen beroepsinkomen uit een zelfstandige activiteit buiten mijn landbouwbedrijf.
- Ik haal maximaal 15.000 euro netto belastbaar beroepsinkomen uit mijn zelfstandige activiteiten buiten het landbouwbedrijf, oefen geen job uit als werknemer en volg geen opleiding met studiepunten.
- Ik oefen een combinatie uit van de bovenstaande waarbij de som van het percentage tewerkstelling als werknemer/50, het aantal opgenomen studiepunten/30 en het netto belastbaar inkomen uit een zelfstandige activiteit buiten het landbouwbedrijf/15.000 kleiner of gelijk moet zijn aan 1.

Ik verklaar dat ik een kwaliteitsvol bedrijfsplan heb opgeladen volgens het verplichte sjabloon.

Ik verklaar dat ik ten laatste bij de tweede betalingsaanvraag een omgevingsvergunning op naam van de bedrijfsleiders zal opgeladen voor alle beschreven activiteiten in het ondernemings/overnameplan.

Ik verklaar dat ik ervan op de hoogte ben dat er tijdens latere fases van de dossierbehandeling gecontroleerd zal worden of ik nog voldoe aan de selectievoorwaarden. Indien sommige data die ik heb aangeleverd bij de steunaanvraag nadien fout blijken te zijn, dan kan dat mijn score beïnvloeden en zelfs onder de minimumdrempel brengen. In dat geval kan de eventuele steun geheel of gedeeltelijk wegvallen.

Ik verklaar dat bij de tweede betaalaanvraag het landbouwbedrijf waar ik mij heb gevestigd voldoet aan de definitie van actieve landbouwer.

Ik verklaar dat bij de tweede betaalaanvraag het landbouwbedrijf waar ik mij heb gevestigd een verdien capaciteit heeft van minimum 20.000 euro per bedrijfsleider.

Op het moment van overname zal ik minstens 20% van de aandelen of bedrijfsbekleding overnemen.

aanvinken voor akkoord


Laad hier de nodige documenten op

+ Selecteer bestanden of sleep ze hier naar toe


Bestandsnaam	Onderwerp	Documentnummer	Aangemaakt op	Documenttype
TEST DOCUMENT abc.pdf		20230605-116-33	05/06/2023	Vestiging - bedrijfsplan

1.2.4 Aanvraag wijzigen

Als de blokperiode nog niet afgesloten is kan u de aanvraag nog wijzigen of intrekken.

Ga hiervoor naar het dashboard en klik op de knop  en kies 'Wijzig aanvraag' om de aanvraag in wijziging te zetten.

Mijn vestigingsdossier

Dossiernummer	Oproep	Status	Steunbedrag (€)	Fase	Substatus	Indienen vanaf	Indienen voor	Acties
4231/0011	VES-01/2023	Ingediend	40.000,00	Steunaanvraag	Ingediend	1/1/2023	30/6/2023	 Wijzig aanvraag Intrekken aanvraag

Let op: Als de aanvraag in wijziging is gezet zal u na de wijzigingen de aanvraag opnieuw moeten indienen.

1.3 EEN AANVRAAG INDIENEN VOOR DE MAATREGEL PRODUCTIEVE INVESTERINGSSTEUN (PI)

1.3.1 Dashboard

Na het klikken op de tegel 'Productieve Investeringssteun' (PI) wordt het dashboard geopend. Hier vindt u een overzicht van de openstaande oproepen waarvoor u een PI-aanvraag kan indienen. Er is ook een overzicht van al uw PI-aanvragen.

Maatregel	Status	Van	Tot	Dagen resterend	
Investeringssteun	Open	1/1/2023	31/3/2023	7	+ Nieuwe aanvraag

Maatregel	Oproep	Aanvraagnummer	Status	Deadline indiening	Onderneming	Ondernemingsnum...	Indieningsdatum	Totaal aangevraagd...	Openstaande voor...
Er zijn geen gegevens									

1.3.2 Aanvraag Productieve Investeringssteun

Om een nieuwe aanvraag aan te maken: klik op 'Nieuwe aanvraag'

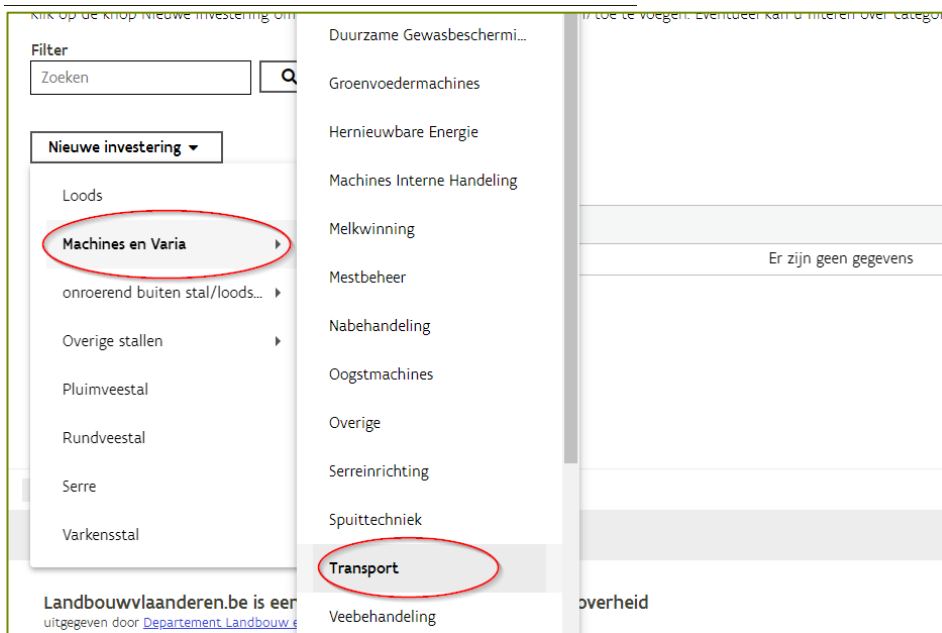
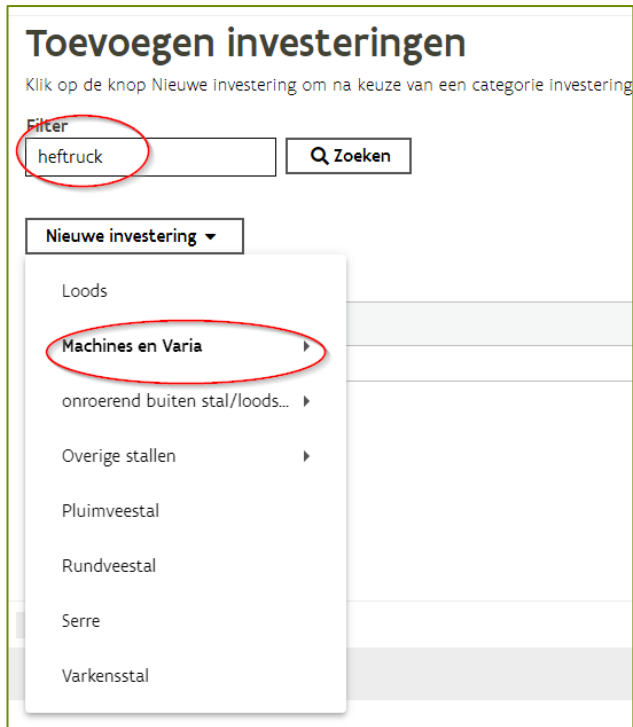
Maatregel	Status	Van	Tot	Dagen resterend	
Investeringssteun	Open	1/1/2023	31/3/2023	7	+ Nieuwe aanvraag

Maatregel	Oproep	Aanvraagnummer	Status	Deadline indiening	Onderneming	Ondernemingsnum...	Indieningsdatum	Totaal aangevraagd...	Openstaande voor...
Er zijn geen gegevens									

1.3.2.1 Toevoegen investeringen

Klik op de knop 'Nieuwe investering' om een investering toe te voegen. Vul de filter in of kies rechtstreeks een categorie onder de knop 'nieuwe investering'

Voorbeeld: elektrische heftruck



De lijst met investeringen wordt getoond. Voeg de elektrische heftruck toe door op het +-teken te klikken.

Keuzelijst	
Investering	
<input type="text" value="Zoeken"/>	
Automatisch afdekzeil op aanhangwagen: kabels trekken het zeil over de wagen. ⓘ	+
Automatisch afdekzeil op aanhangwagen: schommelarmen trekken het zeil over de wagen ⓘ	+
Automatisch afdekzeil op aanhangwagen: twee dichtklappende delen ⓘ	+
Bandendrukwisselsysteem met doorboorde as op aanhangwagen ⓘ	+
Bandendrukwisselsysteem op aanhangwagen ⓘ	+
Elektrische heftruck	+
Elektrische kadaverwagen	+
Elektrische verreiker, wiellader, bulldozer, voedermengwagen, snoeikar/plukwagen	+
Frontlader tractor ⓘ	+
Geïntegreerd bandendrukwisselsysteem op tractor ⓘ	+
Heftruck lpg/diesel	+
kipwagen	+
Kistenklem	+

Voor de elektrische heftruck toegevoegd kan worden, is er bijkomende informatie nodig.

Vul de extra informatie in en klik op **Opslaan en afsluiten**.

kabels trekken het zeil over de wagen. ⓘ +

schomme

twee dich

e as op aa

gen ⓘ

oederm

tractor

ctor/zelfrijder - test.

Detail investering "Elektrische heftruck PI200838"

Elektrische heftruck

Omschrijving	Hoeveelheid	Eenheid
Hefvermogen	3 000	kg

Annuleren **Opslaan en afsluiten**

De elektrische heftruck is toegevoegd aan de investeringen.

< Terug naar toevoegen investeringen

Detail Investeringen

Nieuwe investering ▾

Lijst

Investering	
automatisch afdekzeil op aanhangwagen: 2 dichtklappende delen	Toevoegen >
automatisch afdekzeil op aanhangwagen: kabels trekken het zeil over de wagen.	Toevoegen >
automatisch afdekzeil op aanhangwagen: schommelarmen trekken het zeil over de...	Toevoegen >
bandendrukwisselsysteem met doorboorde as op aanhangwagen	Toevoegen >
bandendrukwisselsysteem op aanhangwagen	Toevoegen >
Elektrische heftruck	Toevoegen >
Elektrische kadaverwagen	Toevoegen >
Elektrische verreiker, wiellader, bulldozer, voedermengwagen, snoeikar/plukwagen	Toevoegen >
frontlader tractor > 50kW	Toevoegen >
geïntegreerd bandendrukwisselsysteem op tractor	Toevoegen >
Heftruck lpg/diesel	Toevoegen >
kipwagen	Toevoegen >
opbouw bandendrukwisselsysteem op tractor/zelfrijder	Toevoegen >
pelikaanbak	Toevoegen >
plukwagen	Toevoegen >

Toegevoegd

Omschrijving	Aantal	Kenmerk/offertebedrag (€)
Elektrische heftruck	1	hefvermogen: 3000kg

Klik op de knop **Volgende** om verder te gaan. Of klik op 'terug naar toevoegen investeringen' om een nieuwe investering toe te voegen.



1.3.2.2 Claims

In dit scherm moet u aanduiden op welke claims u aanspraak wil maken. De claims worden enkel getoond als ze van toepassing zijn op uw situatie of op de gemaakte investeringen. Wanneer er geen claims mogelijk zijn, zal dit scherm leeg blijven.

Een claim leidt tot een hogere score bij de selectie en/of een verhoogd steunbedrag. Voor meer informatie over de claims, klik op volgende link [VLIF Investeringssteun voor land- en tuinbouwers \(vanaf 2023\) | Landbouw en Visserij \(vlaanderen.be\)](https://vlaanderen.be/landbouw-en-visserij/vlif-investeringssteun-voor-land-en-tuinbouwers-vanaf-2023)

Per claim moet er aangevinkt worden of u al dan niet aanspraak wil maken op de claim. Klik 'Voor akkoordverklaring' als u op de claim aanspraak wil maken. Klik op 'Niet akkoord' als u geen aanspraak wil maken op de claim. Klik daarna op de knop **Volgende** om verder te gaan met de steunaanvraag.

Claims

Duid hieronder aan welke claims u wil maken. Een claim leidt tot een hogere score bij de selectie en/of een verhoogde steunberekening. Let evenwel op: een onterechte claim kan ertoe leiden dat er een sanctie toegepast wordt op het toegekende bedrag of dat uw betalingsaanvraag volledig geweigerd wordt. Controleer daarom in de overeenkomstige fiches of u voldoet aan de voorwaarden.

Omschrijving	Fiche	Van toepassing op	Voor akkoordverklaring	Niet akkoord
Ik claim de bonus voor jongereis . Hiermee verklaar ik dat de investeringen aangevraagd worden door een actieve landbouwer waarvan minstens één bedrijfsleider een jonge landbouwer is.	https://vlaanderen.be/subsidies/vlif-steun/vlif-steunaanvraag	Aanvraag	<input checked="" type="checkbox"/>	<input type="checkbox"/>
Ik verklaar dat de investeringen in deze stal van toepassing zijn op biologisch gecertificeerde dieren (minstens te voldoen vanaf de betalingsaanvraag tot vijf jaar na eindbetaling).	https://vlaanderen.be/subsidies/vlif-steun/vlif-steunaanvraag	Rundveestal - naast huis	<input type="checkbox"/>	<input checked="" type="checkbox"/>
Ik claim de bonus voor mijn geïntegreerde gewasbescherming .	https://vlaanderen.be/subsidies/vlif-steun/vlif-steunaanvraag	Geïntegreerde gewasbescherming	<input checked="" type="checkbox"/>	<input type="checkbox"/>

Let op: een onterechte claim kan ertoe leiden dat er een sanctie toegepast wordt op het toegekende bedrag of dat uw betalingsaanvraag volledig geweigerd wordt. Controleer daarom in de overeenkomstige fiches of u voldoet aan de voorwaarden.

1.3.2.3 Voorwaarden

In dit scherm wordt een overzicht van alle toelatingsvoorwaarden gegeven:

- Opgeloste toelatingsvoorwaarden: deze voorwaarden zijn in orde
- Openstaande toelatingsvoorwaarden: voor deze voorwaarden moet er nog iets in orde gebracht worden
- Blokkerende toelatingsvoorwaarden: als er blokkerende toelatingsvoorwaarden zijn kan de steunaanvraag niet ingediend worden.

Voorbeeld: openstaande toelatingsvoorwaarde omgevingsvergunning.

Voor de investering 'stal_123' moet er een omgevingsvergunning zijn die voldoende dekkend is voor het gebouw. Klik op de knop **+** om de omgevingsvergunning toe te voegen. Na het toevoegen van de omgevingsvergunning moet u zich akkoord verklaren met de omschrijving. In dit voorbeeld verklaart u dat de opgeladen omgevingsvergunning dekkend is voor het gebouw. Na akkoordverklaring is de openstaande toelatingsvoorwaarde opgelost en kan u verder met de aanvraag.

Omschrijving	Status	Bijlage	Voor akkoord verklaring
De omgevingsvergunning is voldoende dekkend voor het gebouw.	Ik verklaar dat, indien deze investering vergunningsplichtig is, ik de omgevingsvergunning heb opgeladen die voldoende dekkend is.	+ omgevingsvergunning_stal.pdf	<input type="checkbox"/>

klik hier voor meer info over de voorwaarde

klik hier om de bijlage toe te voegen

aanvinken voor akkoord

Nadat u zich akkoord heeft verklaard, is de openstaande voorwaarde opgelost en zal ze bij de opgeloste voorwaarden getoond worden.

Omschrijving	Status	Bijlage	Voor akkoord verklaring
De omgevingsvergunning is voldoende dekkend voor het gebouw.	Ik verklaar dat, indien deze investering vergunningsplichtig is, ik de omgevingsvergunning heb opgeladen die voldoende dekkend is.	+ omgevingsvergunning_stal.pdf	<input checked="" type="checkbox"/>

Aanvraag 12320092 - INV-02/2023

1.3.2.4 Eindoverzicht

In het eindoverzicht worden uw aangevraagde steunbedragen getoond. Deze bedragen zijn berekend op basis van uw ingevulde investeringsgegevens en claims. Consulteer de fiches voor meer info [VLIF Investeringssteun voor land- en tuinbouwers \(vanaf 2023\) | Landbouw en Visserij \(vlaanderen.be\)](#)

Eindoverzicht

Onderstaand overzicht toont uw aangevraagde steunbedragen. Deze bedragen zijn berekend op basis van uw ingevulde investeringsgegevens en claims. Kijk dit overzicht goed na. Na indiening en afsluiten van de blokperiode kunnen deze bedragen niet meer gewijzigd worden.
[Consulteer de fiche voor meer info](#)

Disclaimer: Voor de getoonde en berekende bedragen streven wij naar een zo zorgvuldig mogelijke weergave. Fouten die daarbij ontstaan en herkenbaar zijn als programmeer- of typefouten vormen nooit een aanleiding om een contract dan wel overeenkomst met het VLIF te mogen claimen of te veronderstellen.

Saldo

Beschikbaar basissteunbedrag (€) 300.000,00

Aangevraagd basissteunbedrag in deze aanvraag (€) 46.710,01

Losse investeringen

Investering	Aantal	Kenmerken	Forfaitaire kost of offertebedrag (€)	Basissteun (%)	Bonus (%)	Aangevraagd steunbedrag (€)
Veldspuit: zelfrijdend (1)	1	Werkbreedte: 21,00 m	273.521,00	15	0	41.028,15

Geïntegreerde gewasbescherming

Investering	Aantal	Kenmerken	Forfaitaire kost of offertebedrag (€)	Basissteun (%)	Bonus (%)	Aangevraagd steunbedrag (€)
Vul-en speelplaats (1)	1		8.950,60	50	15 (1)-(2)	5.817,89
In hoogte verlaagbare spuitboom met max. dopafstand van 30cm (1)	1	Werkbreedte: 21,00 m	2.021,88	30	15 (1)-(2)	909,85
Machines voor precisielandbouw: uitrusting spuitmachine met sectiecontrolesystemen (1)	1		2.000,00	30	15 (1)-(2)	900,00

Legende

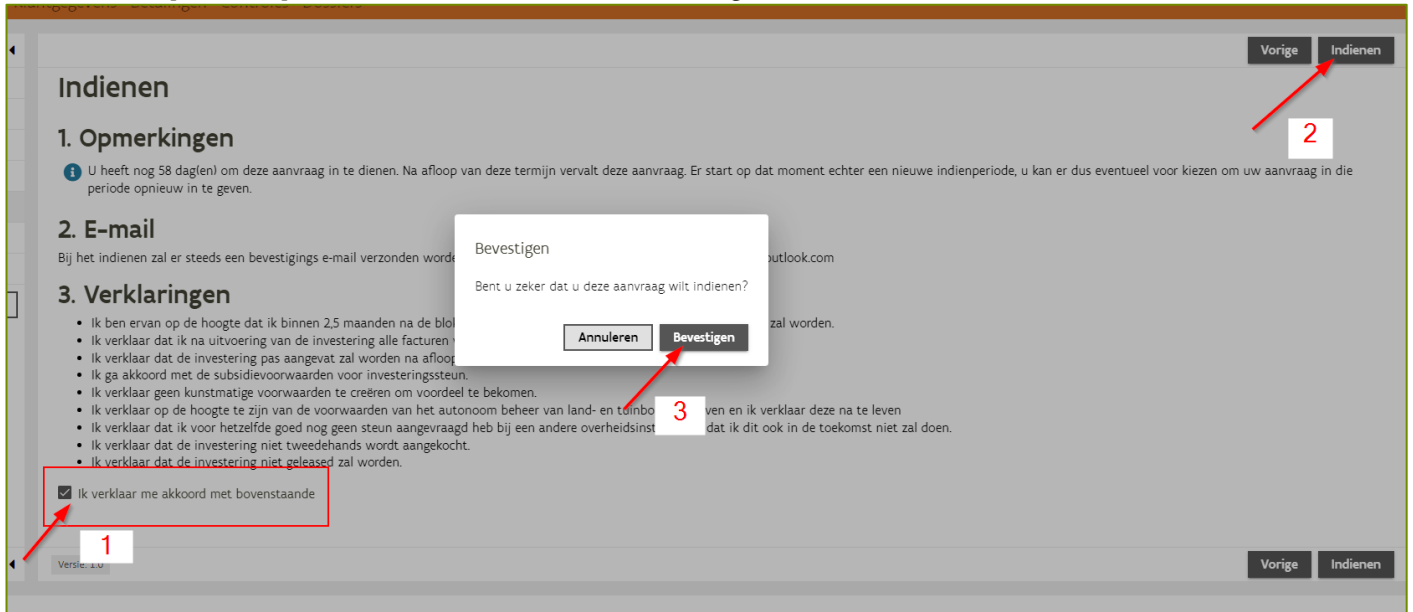
(1) Jongeren (+10%)
(2) Geïntegreerde gewasbescherming (IPM) (+5%)

Let op: Kijk dit overzicht goed na. Na indiening en afsluiten van de blokperiode kunnen deze bedragen niet meer gewijzigd worden.

1.3.2.5 Indienen

Om de steunaanvraag in te dienen moet u zich eerst akkoord verklaren met de opgesomde verklaringen.

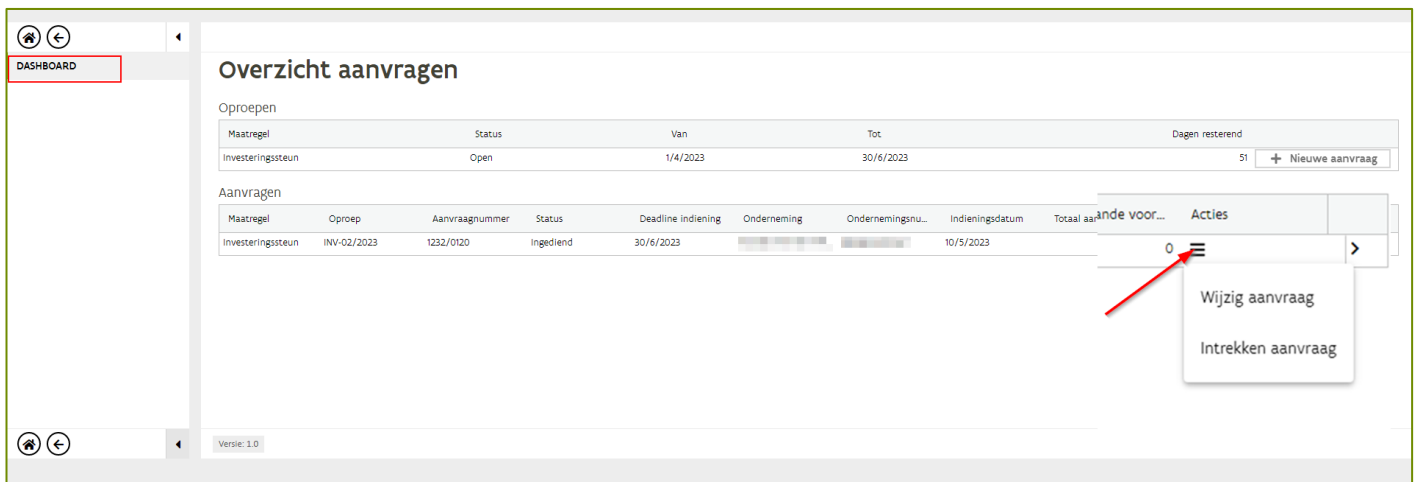
Klik daarna op de knop **Indienen** om uw steunaanvraag in te dienen.



1.3.2.6 Aanvraag wijzigen

Als de blokperiode nog niet afgesloten is kan u de aanvraag nog wijzigen of intrekken.

Ga hiervoor naar het dashboard en klik op de knop **Acties** en kies 'Wijzig aanvraag' om de aanvraag in wijziging te zetten.



Let op: Als de aanvraag in wijziging is gezet zal u na de wijzigingen de aanvraag opnieuw moeten indienen

1.3.3 De aangevraagde investering uitvoeren

U mag de uitvoering van de aangevraagde investeringen pas starten na afloop van de blokperiode waarbinnen u de aanvraag hebt ingediend.

1.3.4 Volgende stappen

Na het indienen van uw aanvraag zal uw dossier nog verschillende stappen moeten doorlopen alvorens er kan uitbetaald worden. Uw aanvraag zal kort na afloop van de blokperiode door een selectieprocedure gaan. Het resultaat van de selectieprocedure zal u ontvangen in een selectiebrief die via mail verstuurd zal worden. Indien 1 of meerdere investeringen geselecteerd werden, dan zal u binnen de 2,5 maanden na de blokperiode een document (factuur, offerte, andere) moeten opgeladen dat aantoont dat u de investering zal uitvoeren.

Deze en volgende stappen vindt u verderop in deze handleiding.

1.4 EEN AANVRAAG INDIENEN VOOR DE MAATREGEL AMMONIAK-EMISSIEREDUCERENDE INVESTERINGSSTEUN (AER)

1.4.1 Wanneer steun onder deze maatregel aanvragen

Alleen voor volgende investeringen kan men steun aanvragen via de tegel Ammoniak-emissiereducerende Investeringssteun:

- Voor **nieuwe** rundvee, kippen en varkensstallen, waar **ammoniakreducerende technieken** toegepast worden, die gebouwd worden met een passende **omgevingsvergunning die dateert van na 01/01/2023**, geldt een steunpercentage voor **de hele stal van 40%**
- In geval van een actieve landbouwer waarbij tenminste één bedrijfsleider een **jonge landbouwer** is wordt het voormelde steunpercentage **65%**.
- Voor ammoniakemissie reducerende investeringen in de veehouderij in **bestaande stallen** geldt een maximaal steunpercentage van **80%**

Indien uw investering hier niet onder valt, moet de steun aangevraagd worden onder de tegel Productieve Investeringssteun. **Foutieve steunaanvragen zullen niet leiden tot uitbetaling en er is geen mogelijkheid om dit op een later moment te regulariseren.**

1.4.2 Dashboard

Na het klikken op de tegel “Ammoniak-emissiereducerende Investeringssteun” (AER) wordt het dashboard geopend.

Hier vindt u een overzicht van de openstaande oproepen waarvoor u een AER-aanvraag kan indienen. Er is ook een overzicht van al uw AER-aanvragen.

Overzicht aanvragen										
Oproepen										
Maatregel	Status	Van	Tot	Dagen resterend						
Ammoniak-emissiereducerende Investeringssteun	Open	1/4/2023	30/6/2023	22						
+ Nieuwe aanvraag										
Aanvragen										
Maatregel	Oroep	Aanvraagnummer	Status	Deadline indiening	Onderneming	Ondernemingsnu...	Indieningsdatum	Totaal aangevraag...	Openstaande voor...	Acties
Er zijn geen gegevens										

1.4.3 Aanvraag Ammoniak-emissiereducerende investeringssteun

Om een nieuwe aanvraag aan te maken: klik op ‘Nieuwe aanvraag’

Overzicht aanvragen										
Oproepen										
Maatregel	Status	Van	Tot	Dagen resterend						
Ammoniak-emissiereducerende Investeringssteun	Open	1/4/2023	30/6/2023	22						
+ Nieuwe aanvraag										
Aanvragen										
Maatregel	Oroep	Aanvraagnummer	Status	Deadline indiening	Onderneming	Ondernemingsnu...	Indieningsdatum	Totaal aangevraag...	Openstaande voor...	Acties
Er zijn geen gegevens										

1.4.3.1 Toevoegen investeringen

Klik op de knop 'Nieuwe investering' om een investering toe te voegen. Vul de filter in of kies rechtstreeks een categorie onder de knop 'nieuwe investering'

Voorbeeld: mestrobot in een bestaande stal

Toevoegen investeringen

Via de zoekbalk kan u een (deel van een) investering intypen en vervolgens zien onder welke verschillende categorieën.

Filter:

Nieuwe investering ▾

- Nieuwbouw ▶
- Bestaande stal** ▶
- Onroerend buiten nieuwbou... ▶

- Toon alles
- Mestrobot**
- Pluimveestal
- Rundveestal
- Varkensstal

De lijst met investeringen wordt getoond. Voeg de mestrobot toe door op het + teken te klikken

Bestaande stal - Mestrobot bij bestaande stal - 1

Keuzelijst

Investering

▼ Mestbeheer (5)

Mestrobot ⓘ	+
Mestzuigrobot ⓘ	+
Onderdeel pocketvergister - mestrobot ⓘ	+
Registratieapparatuur mestrobot/mestschuif	+
Sproei-installatie op de mestrobot	+

Voor de investering toegevoegd kan worden, is er bijkomende informatie nodig.

Vul de extra informatie in en klik op

Detail investering

Investering
Mestrobot

Extra info
Sproei-installatie en registratieapparatuur op de mestrobot kan apart aangevraagd worden.

Vul hier een aantal in

Vorige **Volgende**  

Voorwaarden


Blokkerend (0)

Openstaand (2)

Rundveestal - melkveeststal 08

Code	Voorwaarde	Bijlage	Voor akkoord verklaring
ADMGDATUMPI	<p>Ik verklaar dat, indien ik investeer in een nieuwbouw rundvee-, kippen- of varkensstal waar ammoniak reducerende technieken worden toegepast, de omgevingsvergunning dateert van na 1 januari 2023. Ik ben ervan op de hoogte dat dergelijke nieuwbouwwalsten met een omgevingsvergunning van voor 1 januari 2023 aangevraagd moeten worden via de tegel "Productieve Investeringsen". Ik beseft dat foutieve steunaanvragen niet tot uitbetaling zullen leiden en dat er geen mogelijkheid is om dit op een later moment te regulariseren.</p>	n.v.t.	<input checked="" type="checkbox"/>
OMGVERGUND	Ik verklaar dat, indien deze investering vergunningsplichtig is, ik de omgevingsvergunning heb opgeladen die voldoende dekkend is. 	+	<input checked="" type="checkbox"/>

Opgelost (3)

Lees de openstaande voorwaarden goed na en verklaar u akkoord met de voorwaarde door het vinkje aan te vinken. Klik op de knop  om een bijlage toe te voegen. Als alle voorwaarden opgelost zijn, klik dan op **Volgende** om naar het eindoverzicht te gaan.

1.4.3.4 Eindoverzicht

In het eindoverzicht worden uw aangevraagde steunbedragen getoond. Deze bedragen zijn berekend op basis van uw ingevulde gegevens en claims. Consulteer de fiches voor meer info [VLIF-steun voor de land- en tuinbouw | Landbouw en Visserij \(vlaanderen.be\)](#)

Vorige Volgende

Eindoverzicht

Onderstaand overzicht toont uw aangevraagde steunbedragen. Deze bedragen zijn berekend op basis van uw ingevulde investeringsgegevens en claims. Kijk dit overzicht goed na. Na indiening en afsluiten van de blokperiode kunnen deze bedragen niet meer gewijzigd worden.
Consulteer de fiche voor meer info

Disclaimer: Voor de getoonde en berekende bedragen streven wij naar een zo zorgvuldig mogelijke weergave. Fouten die daarbij ontstaan en herkenbaar zijn als programmeer- of typefouten vormen nooit een aanleiding om een contract dan wel overeenkomst met het VLIF te mogen claimen of te veronderstellen.

Rundveestal

Investering	Aantal	Kenmerken	Forfaitaire kost of offertebedrag (L)	Basissteun (%)	Bonus (%)	Aangevraagd steunbedrag (€)
R-120 Chemisch luchtwassysteem in een mechanisch geventileerde stal (1)	1	Melkvee: aantal melkkoelen: 120,00 dieren	93.028,80	40	25 (1)	60.468,72
Ruwbouw dakbedekking (1)	1	Dakoppervlakte : 4000,00 m²	239.280,00	40	25 (1)	155.532,00
Traditioneel ruwbouw exclusief dakbedekking (1)	1	Oppervlakte: 3800,00 m²	829.920,00	40	25 (1)	539.448,00
Opdrijfhek/elektrische hond	1		7.178,00	40	25 (1)	4.665,70
Melkrobot (met individuele arm per box) (1)	1	Aantal boxen: 2,00 stuk(s)	215.346,00	40	25 (1)	139.974,90
Koematrassen verhoogd dierenwelzijn voor melkvee/zoogkoe (1)	1	Aantal ligplaatsen: 120,00 stuk(s)	30.608,40	40	25 (1)	23.795,46
Elektrische koeborstel (1)	2		5.444,00	40	25 (1)	3.538,60
LED-verlichting (incl. armaturen) (1)	1	Verlichte oppervlakte: 3800,00 m²	40.014,00	40	25 (1)	26.009,10

Rundveestal

Investering	Aantal	Kenmerken	Forfaitaire kost of offertebedrag (L)	Basissteun (%)	Bonus (%)	Aangevraagd steunbedrag (€)
Mestschuif vaste constructie (zie extra info) (1)	1		8.972,73	80 (2)	0	7.178,18

Legende

(1) Jongerenbonus (+25%)

(2) Bescaande stal (+40%)

Let op: Kijk dit overzicht goed na. Na indiening en afsluiten van de blokperiode kunnen deze bedragen niet meer gewijzigd worden.

1.4.3.5 Indienen

Om de steunaanvraag in te dienen moet u zich eerst akkoord verklaren met de opgesomde verklaringen.

Klik daarna op de knop Indienen om uw steunaanvraag in te dienen.

Vorige Indienen

Indienen

1. Opmerkingen

i U heeft nog 58 dag(en) om deze aanvraag in te dienen. Na afloop van deze termijn vervalt deze aanvraag. Er start op dat moment echter een nieuwe indienperiode, u kan er dus eventueel voor kiezen om uw aanvraag in die periode opnieuw in te geven.

2. E-mail

Bij het indienen zal er steeds een bevestigings e-mail verzonden worden naar @outlook.com

3. Verklaringen

- Ik ben ervan op de hoogte dat ik binnen 2,5 maanden na de blokkeerdatum alle facturen zal worden.
- Ik verklaar dat ik na uitvoering van de investering alle facturen zal worden.
- Ik verklaar dat de investering pas aangevat zal worden na afloop van de blokperiode.
- Ik ga akkoord met de subsidievoorwaarden voor investeringssteun.
- Ik verklaar geen kunstmatige voorwaarden te creëren om voordeel te bekomen.
- Ik verklaar op de hoogte te zijn van de voorwaarden van het autonoom beheer van land- en tuinbouw en ik verklaar deze na te leven.
- Ik verklaar dat ik voor hetzelfde goed nog geen steun aangevraagd heb bij een andere overheidsinstelling dat ik dit ook in de toekomst niet zal doen.
- Ik verklaar dat de investering niet tweedehands wordt aangekocht.
- Ik verklaar dat de investering niet geleased zal worden.

Ik verklaar me akkoord met bovenstaande.

Bevestigen

Bent u zeker dat u deze aanvraag wilt indienen?

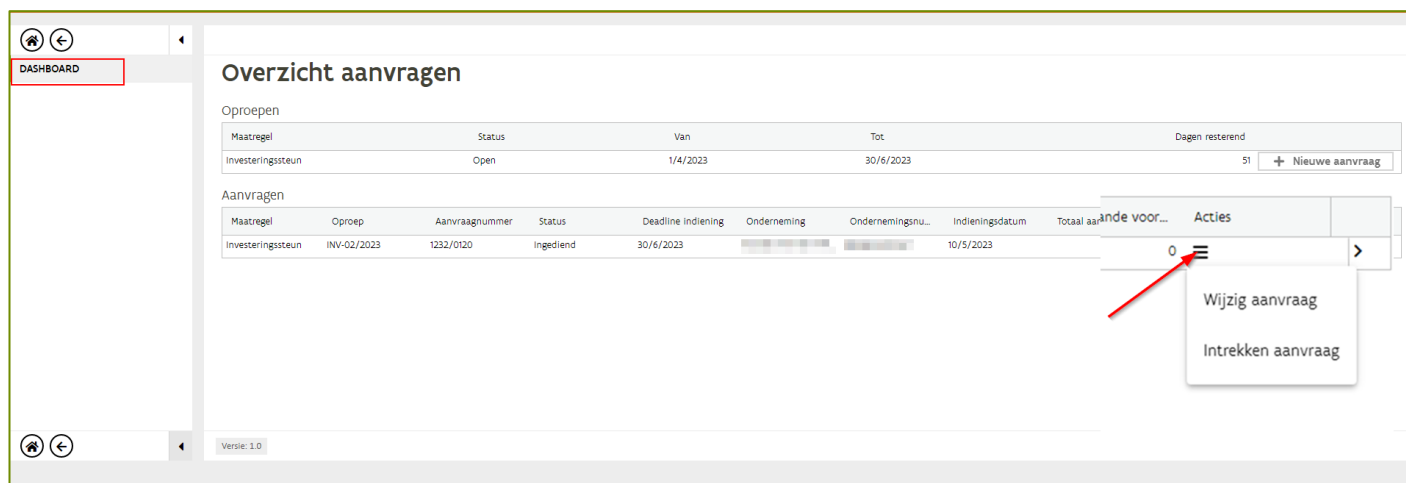
Annuleren Bevestigen

1.4.3.6 **Aanvraag wijzigen**

Als de blokperiode nog niet afgesloten is kan u de aanvraag nog wijzigen of intrekken.



Ga hiervoor naar het dashboard en klik op de knop  en kies 'Wijzig aanvraag' om de aanvraag in wijziging te zetten.



Let op: Als de aanvraag in wijziging is gezet zal u na de wijzigingen de aanvraag opnieuw moeten indienen!

1.4.4 **De aangevraagde investering uitvoeren**

U mag de uitvoering van de aangevraagde investeringen pas starten na afloop van de blokperiode waarbinnen u de aanvraag hebt ingediend.

1.4.5 **Volgende stappen**

Na het indienen van uw aanvraag zal uw dossier nog verschillende stappen moeten doorlopen alvorens er kan uitbetaald worden.

Voor de aangevraagde investeringen zal u binnen de 2,5 maanden na de blokperiode een document (factuur, offerte, andere) moeten opgeladen dat aantoont dat u de investering zal uitvoeren.

Deze en volgende stappen vindt u verderop in deze handleiding.



1.5 EEN AANVRAAG INDIENEN VOOR DE MAATREGEL NIET-PRODUCTIEVE INVESTERINGSSTEUN (NPI)

1.5.1 Dashboard

Na het klikken op de tegel 'Niet Productieve investeringssteun' wordt het dashboard geopend. Hier vindt u een overzicht van de openstaande oproepen waarvoor u een NPI-aanvraag kan indienen. Er is ook een overzicht van al uw NPI-aanvragen.

Overzicht aanvragen									
Oproepen									
Maatregel	Status	Van	Tot	Dagen resterend					
Niet Productieve Investeringssteun	Open	1/4/2023	31/12/2023	209 + Nieuwe aanvraag					

Aanvragen										
Maatregel	Oproep	Aanvraagnummer	Status	Deadline indiening	Onderneming	Ondernemingsnu...	Indieningsdatum	Totaal aangevraag...	Openstaande voor...	Acties
Er zijn geen gegevens										

1.5.2 Aanvraag Niet-Productieve Investeringssteun

Om een nieuwe aanvraag aan te maken: klik op 'Nieuwe aanvraag'

Overzicht aanvragen									
Oproepen									
Maatregel	Status	Van	Tot	Dagen resterend					
Niet Productieve Investeringssteun	Open	1/4/2023	31/12/2023	209 + Nieuwe aanvraag					

Aanvragen										
Maatregel	Oproep	Aanvraagnummer	Status	Deadline indiening	Onderneming	Ondernemingsnu...	Indieningsdatum	Totaal aangevraag...	Openstaande voor...	Acties
Er zijn geen gegevens										

1.5.2.1 Toevoegen investeringen

Klik op de knop 'Nieuwe investering' om een investering toe te voegen. Vul de filter in of kies rechtstreeks een categorie onder de knop 'nieuwe investering'

Voorbeeld: aanleg haag (streekeigen)

Vorige Volgende

Toevoegen investeringen

Via de zoekbalk kan u een (deel van een) investering intypen en vervolgens zien onder welke categorieën die zit (in het vet aangeduid). Of u kan gebruik maken van de knop 'nieuwe investering' en rechtstreeks navigeren tussen de verschillende categorieën.

Filter

Nieuwe investering ▾

- onroerend buiten stal/lood...**
- Machines en Varia
- Toon alles
- Biodiversiteit
- Erosie
- Landschap**
- Waterbeheer

Hoeveelheid	Kenmerken
Er zijn geen gegevens	


De lijst met investeringen wordt getoond. Voeg de 'aanleg haag (streekeigen)' toe door op het +-teken te klikken.

Keuzelijst

Investering

Zoeken

Aanleg bomenrij (autochtoon) ⓘ	+
Aanleg bomenrij (streekeigen) ⓘ	+
Aanleg bomenrij autochtoon NAT2000* ⓘ	+
Aanleg haag (autochtoon) ⓘ	+
Aanleg haag (streekeigen) ⓘ	+
Aanleg haag autochtoon NAT2000* ⓘ	+
Aanleg heg (autochtoon) ⓘ	+
Aanleg heg (streekeigen) ⓘ	+
Aanleg heg autochtoon NAT2000* ⓘ	+
Aanleg houtkant (autochtoon) ⓘ	+
Aanleg houtkant (streekeigen) ⓘ	+



Voor de 'aanleg haag (streekeigen)' toegevoegd kan worden, is er bijkomende informatie nodig.

Vul de extra informatie in en klik op **Toevoegen**

Detail investering

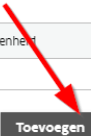
Investering
Aanleg haag (streekeigen)

Extra info
Zie fiche.

Vul hier een aantal in

Omschrijving	Hoeveelheid	Eenheid
Lopende meter	<input type="text" value="250"/>	m

Annuleren **Toevoegen**



De 'aanleg haag (streekeigen)' is toegevoegd aan de investeringen.

< Terug naar toevoegen investeringen

onroerend buiten stal/loods/serre - Landschap

Nieuwe investering ▾

Keuzelijst

Investering

Zoeken

Aanleg bomenrij (autochtoon) ⓘ	+
Aanleg bomenrij (streekeigen) ⓘ	+
Aanleg bomenrij autochtoon NAT2000* ⓘ	+
Aanleg haag (autochtoon) ⓘ	+
Aanleg haag (streekeigen) ⓘ	+
Aanleg haag autochtoon NAT2000* ⓘ	+
Aanleg heg (autochtoon) ⓘ	+
Aanleg heg (streekeigen) ⓘ	+
Aanleg heg autochtoon NAT2000* ⓘ	+
Aanleg houtkant (autochtoon) ⓘ	+
Aanleg houtkant (streekeigen) ⓘ	+

Toegevoegd

Omschrijving	Aantal	Kenmerk/offertebedrag (€)
Aanleg haag (streekeigen) ⓘ	1	Lopende meter: 250,00 m

Klik op de knop **Volgende** om verder te gaan. Of klik op 'terug naar toevoegen investeringen' om een nieuwe investering toe te voegen.

1.5.2.2 Claims

In dit scherm moet u aanduiden op welke claims u aanspraak wil maken. De claims worden enkel getoond als ze van toepassing zijn op uw situatie of op de gemaakte investeringen. Wanneer er geen claims mogelijk zijn, zal dit scherm leeg blijven.

Een claim leidt tot een hogere score bij de selectie en/of een verhoogd steunbedrag. Voor meer informatie over de claims, klik op volgende link [VLIF Investeringssteun voor land- en tuinbouwers \(vanaf 2023\) | Landbouw en Visserij \(vlaanderen.be\)](https://vlaanderen.be/vlif-investeringssteun-voor-land-en-tuinbouwers-vanaf-2023)

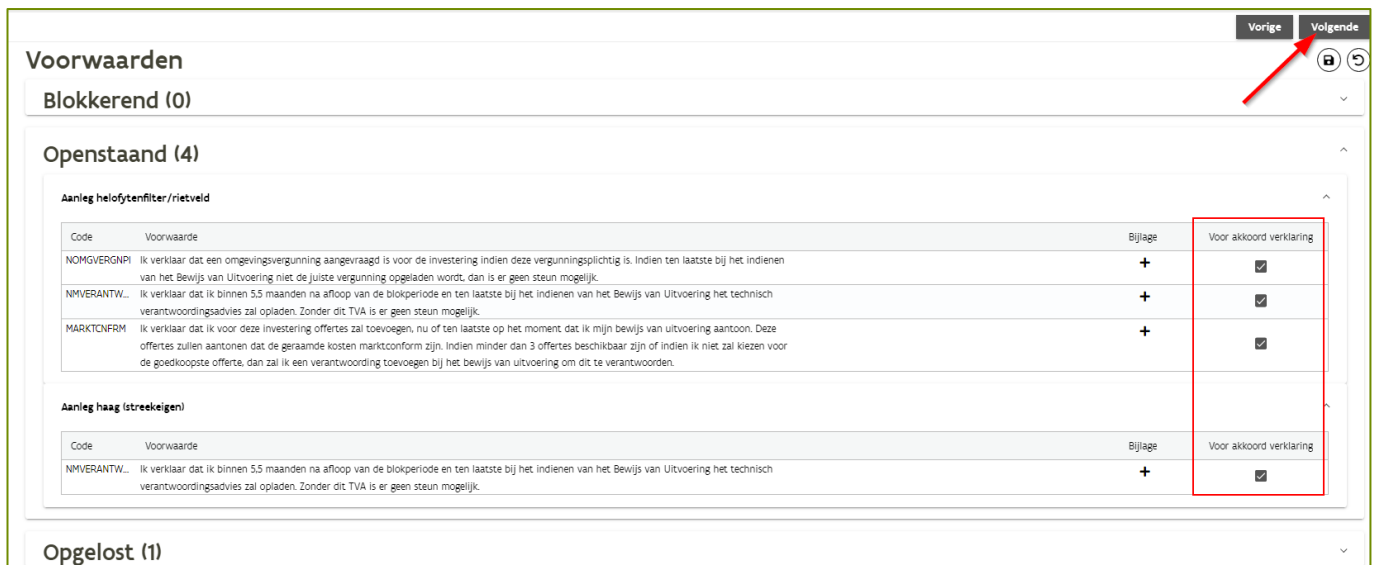
Per claim moet er aangevinkt worden of u al dan niet aanspraak wil maken op de claim. Klik 'Voor akkoordverklaring' als u op de claim aanspraak wil maken. Klik op 'Niet akkoord' als u geen aanspraak wil maken op de claim.

Klik daarna op de knop  om verder te gaan met de steunaanvraag.



1.5.2.3 Voorwaarden

In dit scherm wordt een overzicht van alle toelatingsvoorwaarden gegeven:

- Opgeloste toelatingsvoorwaarden: deze voorwaarden zijn in orde
- Openstaande toelatingsvoorwaarden: voor deze voorwaarden moet er nog iets in orde gebracht worden
- Blokkerende toelatingsvoorwaarden: als er blokkerende toelatingsvoorwaarden zijn kan de steunaanvraag niet ingediend worden.



Code	Voorwaarde	Bijlage	Voor akkoordverklaring
NOMGVERGNPI	Ik verklaar dat een omgevingsvergunning aangevraagd is voor de investering indien deze vergunningsplichtig is. Indien ten laatste bij het indienen van het Bewijs van Uitvoering niet de juiste vergunning opgeladen wordt, dan is er geen steun mogelijk.	+	<input checked="" type="checkbox"/>
NMVERANTW...	Ik verklaar dat ik binnen 5,5 maanden na afloop van de blokkerperiode en ten laatste bij het indienen van het Bewijs van Uitvoering het technisch verantwoordingsadvies zal opladen. Zonder dit: TVA is er geen steun mogelijk.	+	<input checked="" type="checkbox"/>
MARKTCNFRM	Ik verklaar dat ik voor deze investering offertes zal toevoegen, nu of ten laatste op het moment dat ik mijn bewijs van uitvoering aantoon. Deze offertes zullen aantonen dat de geraamde kosten marktconform zijn. Indien minder dan 3 offertes beschikbaar zijn of indien ik niet zal kiezen voor de goedkoopste offerte, dan zal ik een verantwoording toevoegen bij het bewijs van uitvoering om dit te verantwoorden.	+	<input checked="" type="checkbox"/>
Aanleg haag (streekeigen)			
Code	Voorwaarde	Bijlage	Voor akkoordverklaring
NMVERANTW...	Ik verklaar dat ik binnen 5,5 maanden na afloop van de blokkerperiode en ten laatste bij het indienen van het Bewijs van Uitvoering het technisch verantwoordingsadvies zal opladen. Zonder dit: TVA is er geen steun mogelijk.	+	<input checked="" type="checkbox"/>

Lees de openstaande voorwaarden goed na en verklaar u akkoord met de voorwaarde door het vinkje aan te vinken. Klik op de knop  om een bijlage toe te voegen. Als alle voorwaarden opgelost zijn, klik dan op  om naar het eindoverzicht te gaan.

1.5.2.4 Eindoverzicht

In het eindoverzicht worden uw aangevraagde steunbedragen getoond. Deze bedragen zijn berekend op basis van uw ingevulde gegevens en claims. Consulteer de fiches voor meer info [VLIF Niet-productieve investeringen voor milieu- en klimaatdoelen \(vanaf 2023\) | Landbouw en Visserij \(vlaanderen.be\)](https://vlaanderen.be/vlif-niet-productieve-investeringen-voor-milieu-en-klimaatdoelen-vanaf-2023)

Eindoverzicht

Onderstaand overzicht toont uw aangevraagde steunbedragen. Deze bedragen zijn berekend op basis van uw ingevulde investeringsgegevens en claims. Kijk dit overzicht goed na. Na indiening en afsluiten van de blokperiode kunnen deze bedragen niet meer gewijzigd worden.
 Consulteer de fiche voor meer info

Disclaimer: Voor de getoonde en berekende bedragen streven wij naar een zo zorgvuldig mogelijke weergave. Fouten die daarbij ontstaan en herkenbaar zijn als programmeer- of typefouten vormen nooit een aanleiding om een contract dan wel overeenkomst met het VLIF te mogen claimen of te veronderstellen.

Losse investeringen

Investering	Aantal	Kenmerken	Forfaitaire kost of offertebedrag (€)	Basissteun (%)	Bonus (%)	Aangevraagd steunbedrag (€)
Aanleg haag (streekheggen)	1	Lopende meter: 250,00 m	2.835,00	100	0	2.835,00
Waterbassin (foliebasin)	1	Volume: 60,00 m³	10.728,99	50	0	5.364,50
Aanleg helofytenfilter /rietveld	1		12.000,00	75	0	9.000,00

Let op: Kijk dit overzicht goed na. Na indiening en afsluiten van de blokperiode kunnen deze bedragen niet meer gewijzigd worden.

1.5.2.5 Indienen

Om de steunaanvraag in te dienen moet u zich eerst akkoord verklaren met de opgesomde verklaringen.

Klik daarna op de knop **Indienen** om uw steunaanvraag in te dienen.

Indienen

1. Opmerkingen

2. E-mail

3. Verklaringen


Bent u zeker dat u deze aanvraag wilt indienen?

Ik verklaar me akkoord met bovenstaande

1.5.2.6 Aanvraag wijzigen

Als de blokperiode nog niet afgesloten is kan u de aanvraag nog wijzigen of intrekken.



Ga hiervoor naar het dashboard en klik op de knop  en kies 'Wijzig aanvraag' om de aanvraag in wijziging te zetten.



The screenshot displays a dashboard with a sidebar labeled 'DASHBOARD' and a main area titled 'Overzicht aanvragen'. Under the heading 'Oproepen', there is a table with columns: Maatregel, Status, Van, Tot, and Dagen resterend. The first row shows 'Investeringssteun' with status 'Open', dates '1/4/2023' and '30/6/2023', and '51' days remaining, with a '+ Nieuwe aanvraag' button.

Below this is the 'Aanvragen' section, featuring a table with columns: Maatregel, Oproep, Aanvraagnummer, Status, Deadline indiening, Onderneming, Ondernemingsnu..., Indieningsdatum, and 'Totaal aan...'. The first row shows 'Investeringssteun' under 'INV-02/2023', with 'Aanvraagnummer' 1232/0120, status 'Ingediend', and 'Deadline indiening' 30/6/2023. The 'Totaal aan...' column shows '0'. To the right of the table is an 'Acties' column with a dropdown menu. A red arrow points to this menu, which is open and shows two options: 'Wijzig aanvraag' and 'Intrekken aanvraag'.

Let op: Als de aanvraag in wijziging is gezet zal u na de wijzigingen de aanvraag opnieuw moeten indienen!

1.5.3 De aangevraagde investering uitvoeren

U mag de uitvoering van de aangevraagde investeringen pas starten na afloop van de blokperiode waarbinnen u de aanvraag hebt ingediend.

1.5.4 Volgende stappen

Na het indienen van uw aanvraag zal uw dossier nog verschillende stappen moeten doorlopen alvorens er kan uitbetaald worden. Uw aanvraag zal kort na afloop van de blokperiode door een selectieprocedure gaan. Het resultaat van de selectieprocedure zal u ontvangen in een selectiebrief die via mail verstuurd zal worden. Indien 1 of meerdere investeringen geselecteerd werden, dan zal u binnen de 5,5 maanden na de blokperiode een document (factuur, offerte, andere) moeten opgeladen dat aantoont dat u de investering zal uitvoeren.

Deze en volgende stappen vindt u verderop in deze handleiding.

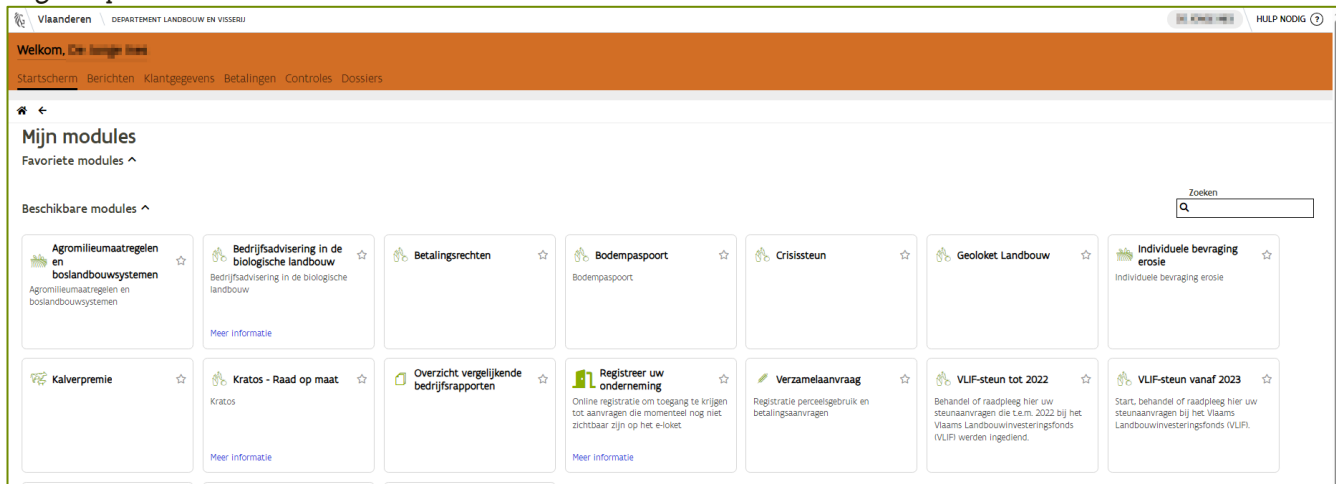


2 RESULTAAT VAN SELECTIE RAADPLEGEN

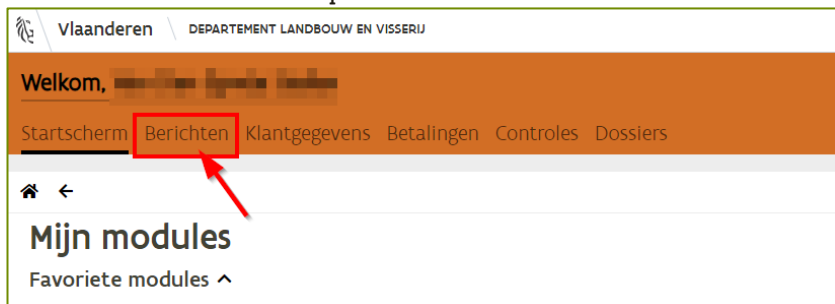
2.1 HET SELECTIEBERICHT

Na uitvoeren van de selectie ontvangt u een mail met het selectiebericht. U kan het selectiebericht ook consulteren via het e-loket.

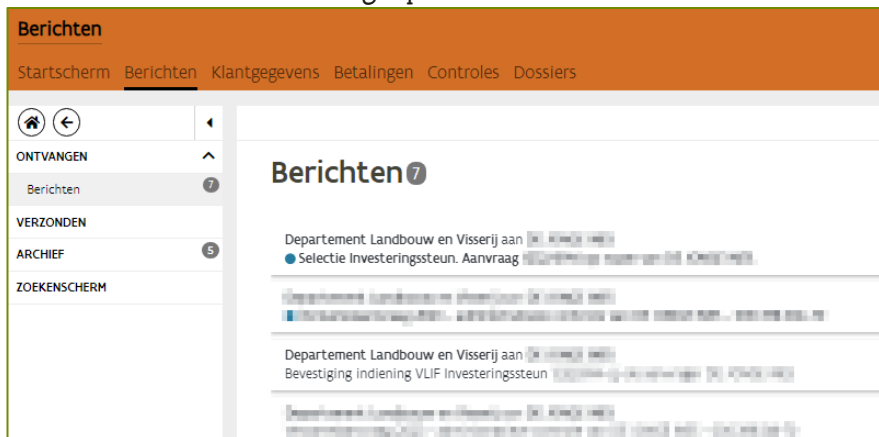
Log in op het e-loket.



Klik in de bovenste balk op 'Berichten'



Het berichtenschermb wordt geopend.



Klik op het bericht dat je wil bekijken. In dit geval is dat het bericht "Selectie".

Het bericht wordt nu getoond.

Selectie Investeringssteun. Aanvraag [REDACTED] op naam van [REDACTED]. 20 juli, 15:13

Van: Departement Landbouw en Visserij
 Aan: [REDACTED]
 Dossier: Investeringssteun [REDACTED]
 Bijlagen: Selectiebrief...pdf

DOSSIERCOMMUNICATIE
 DEPARTEMENT
 LANDBOUW & VISSERIJ



Selectiebericht

Beste .

De selectie van de afgelopen blokperiode m.b.t. de aanvragen voor Investeringssteun is uitgevoerd.

In bijlage (pdf) vindt u het selectieresultaat. Deze selectiebrief zal binnenkort ook toegevoegd worden aan uw aanvraag op het e-loket. Voor meer informatie kan u terecht op onze website <https://www.vlaanderen.be/vlif>.

Wanneer er geen recente berichten getoond worden, kan u zoeken via het 'zoekenscherm'.

Berichten

Startscherm Berichten Klantgegevens Betalingen Controles Dossiers

ONTVANGEN ^

Berichten

VERZONDEN

ARCHIEF

ZOEKENSCHERM

Berichten

U heeft geen recente berichten

Geef in de zoekvelden de aanmaakdatum in en klik op 'zoeken'. De lijst met aangemaakte documenten wordt getoond. Klik op het pijltje om het document te openen.

Zoekvelden

Klantnummer: [input type="text"] Naam: [input type="text"]
 Onderwerp: [input type="text"]

Aanmaakdatum van: [input type="text" value="15/07/2023"]
 Aanmaakdatum tot: [input type="text" value="25/07/2023"]

▼ Uitgebreide zoekvelden tonen

Zoeken Zoekvelden initialiseren

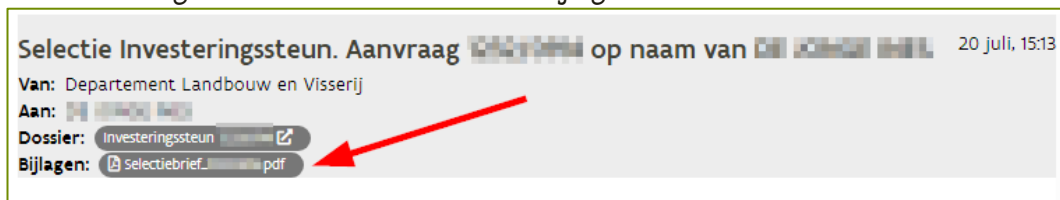
Zoekresultaat

	Klantnummer	Naam	Onderwerp	IN	Datum	Dossier	
<input type="checkbox"/>	[REDACTED]	[REDACTED]	Selectie Investeringssteun. Aanvraag 1232 [REDACTED] op naam van [REDACTED]	IN	20-07-2023 15:14	[REDACTED]	⚙
<input type="checkbox"/>	[REDACTED]	[REDACTED]	Verzameleraanvraag 2023 - administratieve controle van [REDACTED]	IN	17-07-2023 14:34	[REDACTED]	⚙

1 tot 2 van 2 << Pagina 1 van 1 >>

2.2 DE SELECTIEBRIEF

In de hoofding van het bericht vindt u de bijlage “selectiebrief”.



3 HET BEWIJS VAN UITVOERING INDIENEN BIJ DE MAATREGELEN PI, AER EN NPI

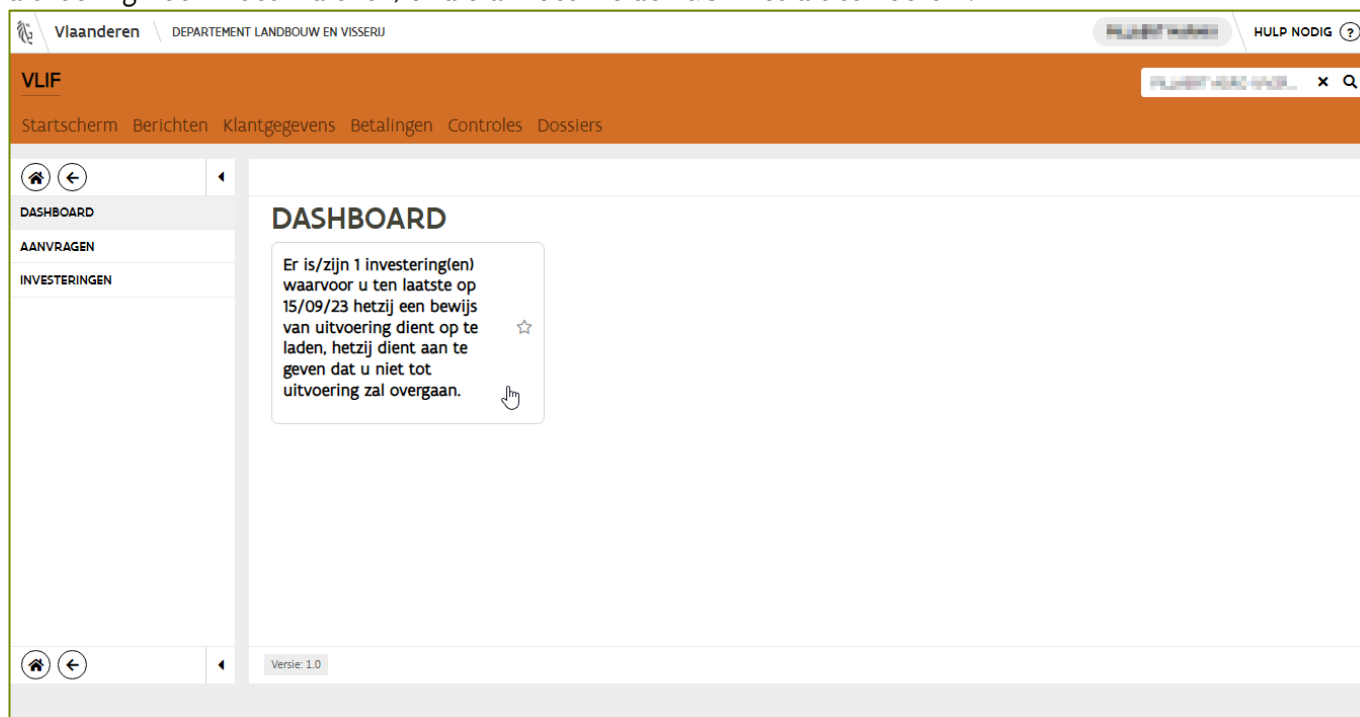
3.1 WAT IS HET BEWIJS VAN UITVOERING?

Voor verschillende maatregelen (PI, AER en NPI) moet er na selectie een bewijs van uitvoering ingediend worden. De deadlines en gevolgen verschillen per maatregel:

Maatregel	PI	AER	NPI
Deadline	Binnen 2,5 maanden na de blokperiode	Binnen 2,5 maanden na de blokperiode	Binnen 5,5 maanden na de blokperiode
Gevolgen voor indiening volgende aanvraag	Nieuwe aanvragen kunnen enkel ingediend worden wanneer alle openstaande BVU afgewerkt zijn		nvt
Gevolgen voor beschikbaar steunbedrag voor toekomstige aanvragen	Het bedrag van de geselecteerde investeringen waarbij het BVU wordt ingediend, gaat af van uw plafond van 300.000 euro	nvt	nvt
Gevolgen van overschrijding deadline	Er kan geen betalingsaanvraag ingediend worden en dus geen steun toegekend worden.		

3.2 WERKWIJZE

Wanneer er nog openstaande BVU zijn, dan wordt dat kenbaar gemaakt via uw dashboard. Op het dashboard verschijnt een tegel die aangeeft dat er nog een aantal investeringen zijn waar u een bewijs van uitvoering voor moet indienen, of die u moet melden als “niet uit te voeren”.



Na aanklikken van deze tegel krijgt u een scherm met de bewuste lijnen.

Vlaanderen DEPARTEMENT LANDBOUW EN VISSERIJ

VLIF

Startscherm Berichten Klantgegevens Betalingen Controles Dossiers

Overzicht investeringen

Zoekvelden

Filter: Enkel investeringen met openstaand bewijs van uitvoering

Oproep: Selecteer

Referentie: ____/____/____

Beschrijving: _____

Zoeken Zoekvelden initialiseren

Zoekresultaat

Oproep	Referentie	Beschrijving	Subsidiebedrag (€)	Steunbedrag (€)	Status	Deadline	Acties
01/04/2023 - 03/07/2023	1232/1818/0100	Loods 2023 - 12 - Loods (b...	280.000,00	140.000,00	Bewijs van uitvoering in t...	15/09/2023	☰

1 tot 1 van 1 << < Pagina 1 van 1 > >>

Versie: 1.0

U kan daarbij eventueel ook op “zoeken” klikken om de lijst te refreshen.

Klik op de actieknoop en kies de juiste actie:

Overzicht investeringen

Zoekvelden

Filter: Enkel investeringen met openstaand bewijs van uitvoering

Oproep: Selecteer

Referentie: ____/____/____

Beschrijving: _____

Zoeken Zoekvelden initialiseren

Zoekresultaat

Oproep	Referentie	Beschrijving	Subsidiebedrag (€)	Steunbedrag (€)	Status	Deadline	Acties
01/04/2023 - 03/07/2023	1232/1818/0100	Loods 2023 - 12 - Loods (b...	280.000,00	140.000,00	Bewijs van uitvoering in t...	15/09/2023	☰

1 tot 1 van 1

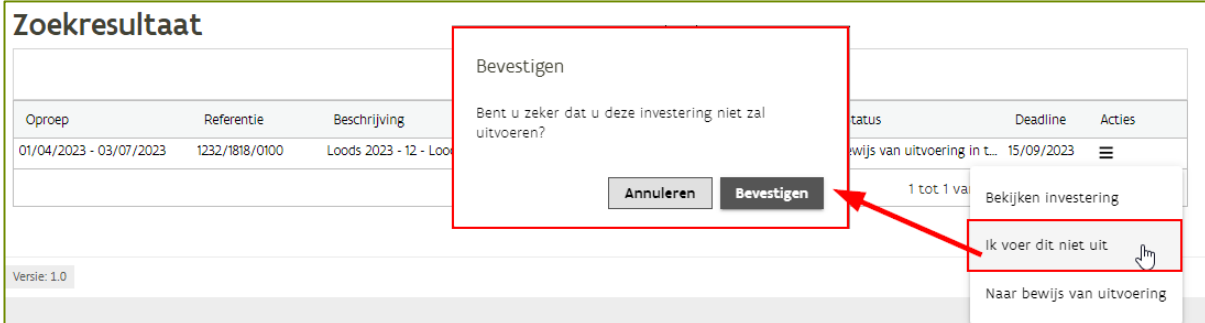
Versie: 1.0

- Bekijken investering
- Ik voer dit niet uit
- Naar bewijs van uitvoering

3.2.1 Aangeven dat u een investering niet zult uitvoeren

Kies de actie “ik voer dit niet uit”.

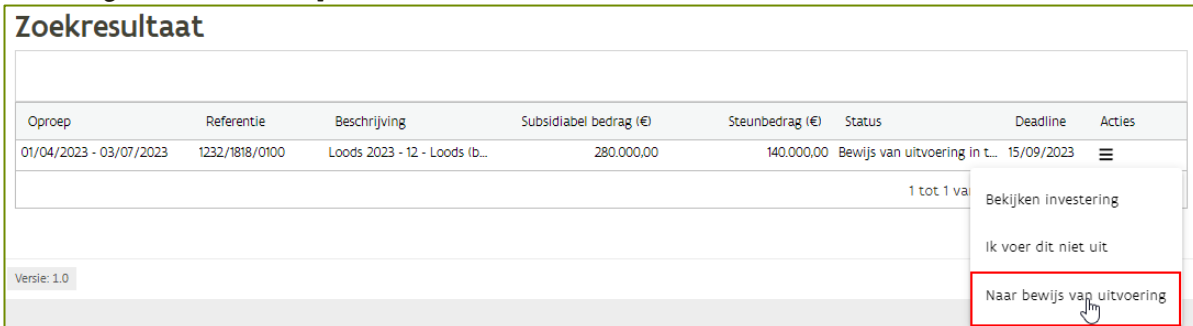
Opgelet: deze stap is onomkeerbaar. Het systeem zal u daarom om een bevestiging vragen. Indien u deze stap bevestigt, dan wordt het voor deze investering voorlopig gereserveerde budget vrijgemaakt voor volgende selecties.



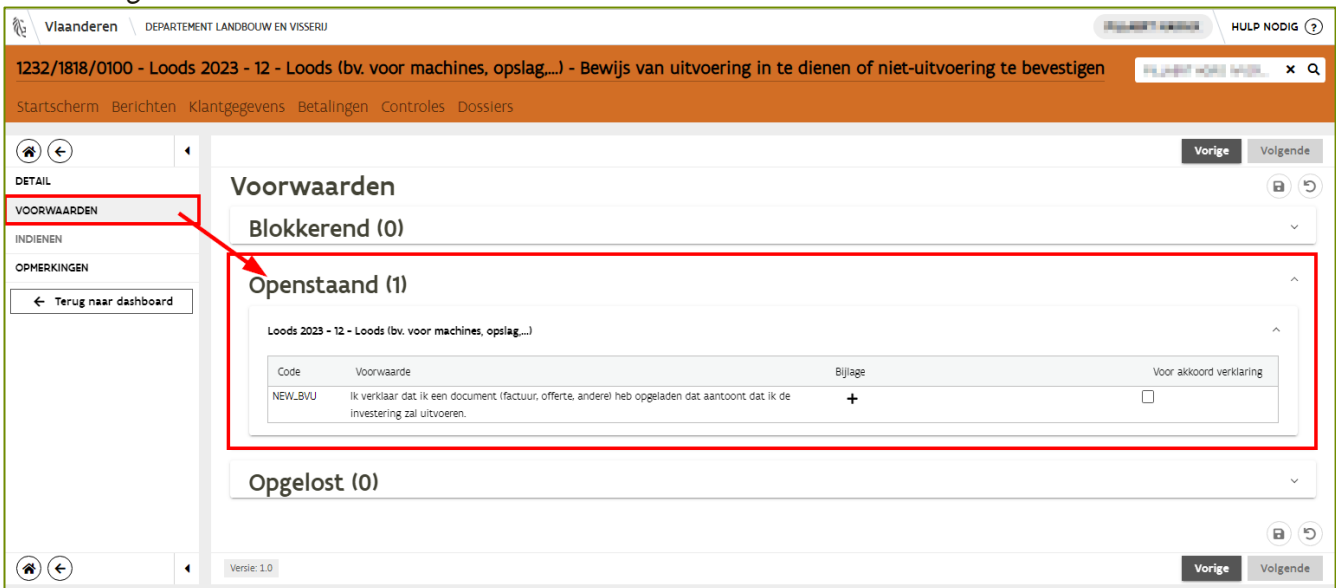
3.2.2 Aantonen dat u een investering zult uitvoeren

Kies de actie “naar bewijs van uitvoering”.


Na deze stap volgt er nog een procedure die lijkt op uw oorspronkelijke aanvraag. Er moet minstens 1 document opgeladen worden. Deze stap is omkeerbaar tot op het moment dat u indient (zie verder). Na indiening wordt deze stap onomkeerbaar.

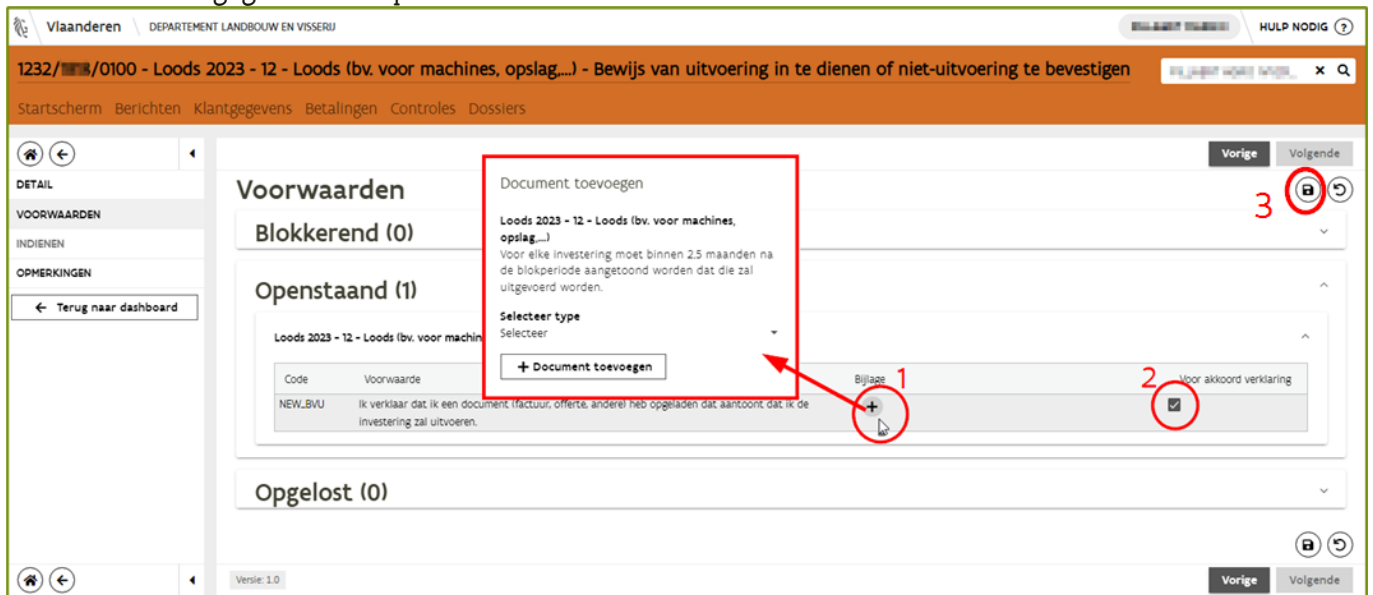


Na het kiezen van deze actie opent er een scherm met aan de linkerkant verschillende menu-opties. Standaard wordt geopend met de optie “voorwaarden”. Hier zal u akkoord moeten gaan met minstens 1 verklaring, waarbij u een document zal moeten opladen dat bewijst dat u stappen gezet hebt om deze investering uit te voeren.



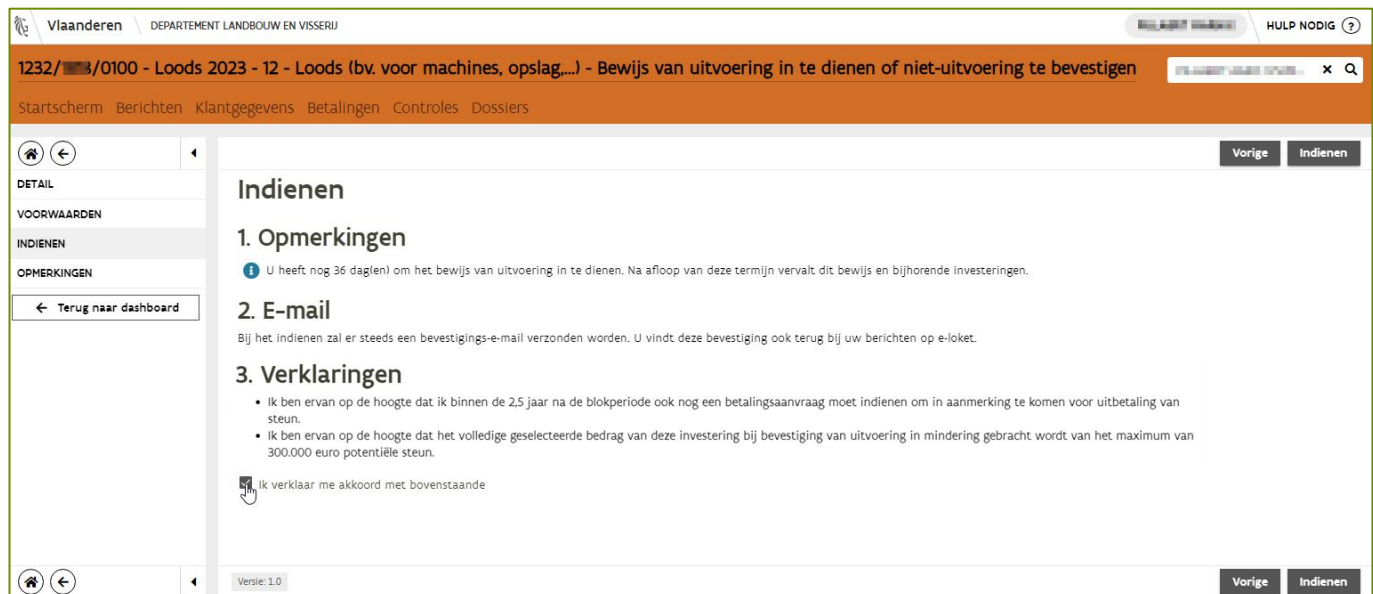
Nu voert u de volgende acties uit:

1. Via de  knop voegt u nu eerst het document toe.
2. Daarna vinkt u “voor akkoord verklaring” aan.
3. Sla deze gegevens nu op



Wanneer alle verklaringen (meestal slechts 1) opgelost zijn, dan komt de knop “volgende beschikbaar: Via deze knop komt u op het scherm “indienen”.

Nadat u akkoord bent gegaan met de verklaringen op dit scherm, kan u het bewijs van uitvoering indienen.



3.3 STATUS BEWIJS VAN UITVOERING

In het overzicht van de investeringen kan u opvolgen in welke status het bewijs van uitvoering staat.

Overzicht investeringen

Zoekvelden

Filter: Oproep: Referentie: Beschrijving:

Zoekresultaat

Oproep	Referentie	Beschrijving	Subsidiabel bedrag ...	Steunbedrag (€)	Status	Deadline	Acties
INV-02/2024	IKAL/0000000000	Loods - loods machines	1.000.000	1.000.000	Klaar voor betalingsaanvraag	31/12/2026	
INV-02/2024	IKAL/0000000000	Losse investering - Betonnen waterreservoi...	1.000.000	1.000.000	Bewijs van uitvoering ingediend		
INV-02/2024	IKAL/0000000000	Losse investering - Hoeveverwerking: Inric...	1.000.000	1.000.000	Bewijs van uitvoering in te dienen of niet-uitvoering te bevestigen	15/09/2024	
INV-02/2024	IKAL/0000000000	Losse investering - Dagrecreatie/Idagleduc...	1.000.000	1.000.000	Bewijs van uitvoering ingediend		

1 tot 4 van 4 << < Pagina 1 van 1 > >>

Dit is wat de status van uw investering betekent:

Status	
Bewijs van uitvoering in te dienen of niet uitvoering te bevestigen	U moet het bewijs van uitvoering nog tijdig indienen.
Bewijs van uitvoering ingediend	Het bewijs van uitvoering is ingediend en moet door het VLIF nog nagekeken en beoordeeld worden, u ontvangt daar op dat moment beslissingsmail hierover. Opgelet: <u>de betalingsaanvraag wordt pas opengesteld als het bewijs van uitvoering door het VLIF gunstig beoordeeld werd.</u>
Klaar voor betalingsaanvraag	Het bewijs van uitvoering werd gunstig beoordeeld en u kan de betalingsaanvraag indienen.

4 EEN BETALINGSAANVRAAG INDIENEN

4.1 EEN BETALINGSAANVRAAG INDIENEN VOOR DE MAATREGEL VESTIGINGSSTEUN (VES)

4.1.1 De eerste betalingsaanvraag van uw vestigingsdossier indienen

Klik op de tegel “Vestigingssteun”



U krijgt nu een scherm waarop de verschillende fases opgelijst worden die uw vestigingsdossier heeft doorlopen. De bovenste lijn toont de huidige situatie van uw vestigingsdossier.

Om uw eerste betalingsaanvraag in te dienen klikt u op “werk verder aan mijn aanvraag”.

Dossiernummer	Oproep	Status	Steunbedrag (€)	Fase	Substatus	Indienen vanaf	Indienen tot	Acties
4232/0004	VES-02/2023	Selectie uitgevoerd	70.000,00	Betalingsaanvraag	In te dienen	28/07/2023	03/07/2024	[Acties]
				Controle steunaanvraag	Geselecteerd			[Acties]
				Steuunaanvraag	Ingediend	05/06/2023		[Acties]

Op het eerste scherm krijgt u de data te zien die u bij uw initiële aanvraag heeft opgegeven. Indien er geen nieuwe elementen zijn die u noodzaken om uw verwachtingen naar beneden bij te stellen (en dus een lager steunbedrag aan te vragen), dan klikt u in dit scherm op de knop “indienen” om verder te gaan in uw aanvraag.

Vlaanderen DEPARTEMENT LANDBOUW EN VISSERIJ

VLIF: Vestigingssteun

Startscherm Berichten Klantgegevens Betalingen Controles Dossiers

DETAIL VESTIGING

Aanvraag vestigingssteun

Verwacht percentage (%) aandelen of bedrijfsbekleding in mijn bezit na voltooiing van het bedrijfsplan en op de dag van de 2e betalingsaanvraag

Verwachte standaardverdiencapaciteit (€) van het bedrijf na voltooiing van het bedrijfsplan en op de dag van de 2e betalingsaanvraag

Verwachte aantal bedrijfsleiders na voltooiing van het bedrijfsplan en op de dag van de 2e betalingsaanvraag

Na voltooiing van het bedrijfsplan zal op de dag van de 2e betalingsaanvraag minstens 50% van de omzet gegenereerd worden via de biologische productiemethode. Deze omzet moet aangetoond worden via de cijfers (boekhouding) van boekjaar n-1, waarbij n het jaar van de 2de betalingsaanvraag is. De biologische productiemethode moet aangetoond worden via een certificaat van biologische productie.

Ja
 Neen

Na voltooiing van het bedrijfsplan zal op de dag van de 2e betalingsaanvraag minstens 50% van de omzet gegenereerd worden via de vermarkting via de korte keten. De omzet uit korte keten moet aangetoond worden met de cijfers (boekhouding) van boekjaar n-1, waarbij n het jaar van de 2e betalingsaanvraag is.

Ja
 Neen

Tussentijds bewaren Naar indiening

In het volgende scherm wordt u gevraagd om uw overnamecontract op te laden en te verklaren dat u voldoende hebt overgenomen om in aanmerking te komen voor de steun.

Vlaanderen DEPARTEMENT LANDBOUW EN VISSERIJ

VLIF: Vestigingssteun

Startscherm Berichten Klantgegevens Betalingen Controles Dossiers

DETAIL VESTIGING

Betalingsaanvraag voor € 70.000,00

1 Ik verklaar hierbij een geregistreerd overname- of opstartcontract te hebben opgeladen.

2 Ik verklaar dat ik op het moment van de overname minstens 20% van de aandelen of bedrijfsbekleding heb overgenomen.

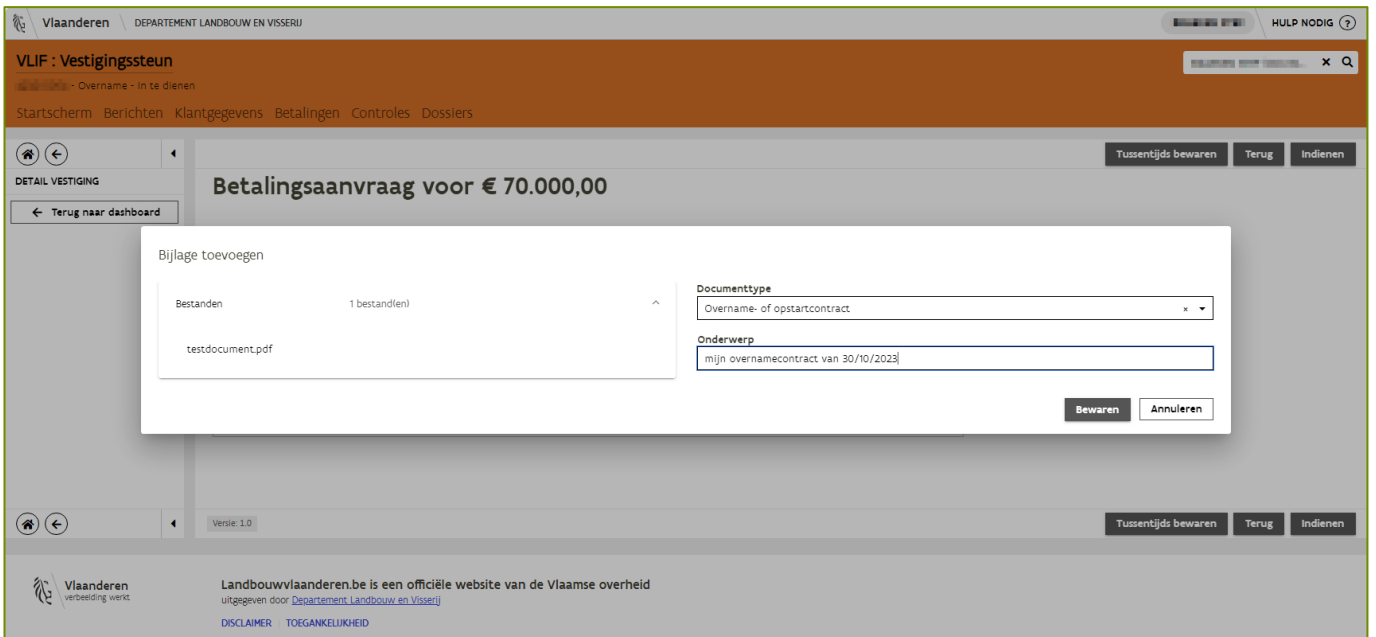
Laad hier de nodige documenten op

+ Selecteer bestanden of sleep ze hier naar toe

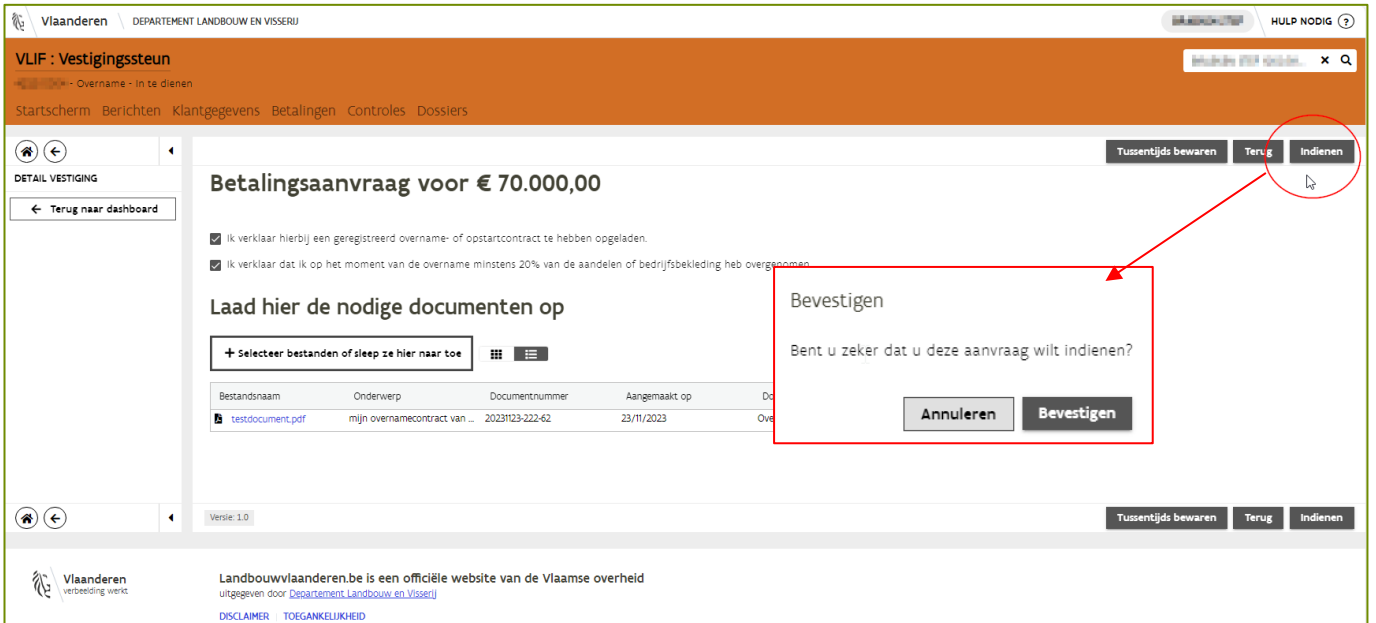
Bestandsnaam	Onderwerp	Documentnummer	Aangemaakt op	Documenttype
Er zijn geen gegevens				

Tussentijds bewaren Terug Indienen

Kruis de 2 verklaringen aan en laad uw overnamecontract op.



Daarna kan u indienen.



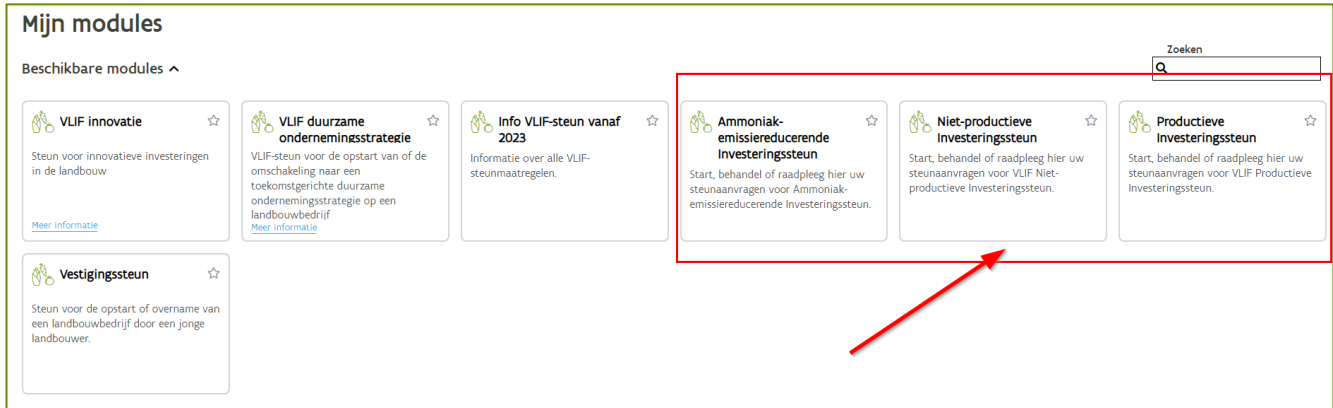
Op uw overzichtsscherm ziet u nu dat uw betalingaanvraag is ingediend.



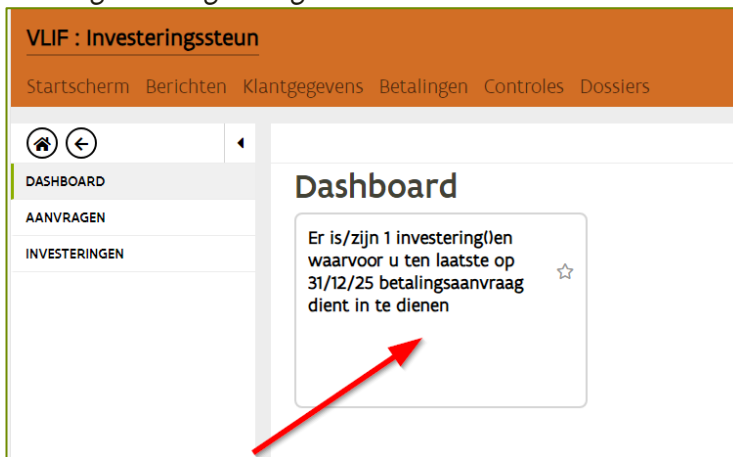
4.2 EEN BETALINGSAANVRAAG INDIENEN VOOR DE MAATREGELEN PI, AER EN NPI

4.2.1 Openen van de betalingsaanvraag

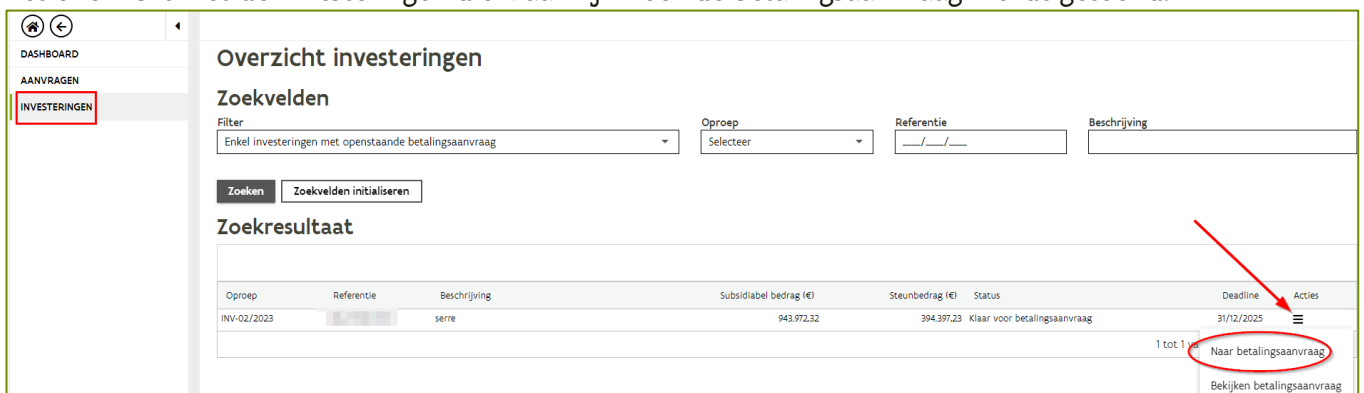
Klik op de tegel van de maatregel waarvoor u een betalingsaanvraag wil indienen.



Het dashboard van de maatregel wordt geopend. Klik op de tegel om naar de lijst met in te dienen betalingsaanvragen te gaan.



Het overzicht met de investeringen die klaar zijn voor de betalingsaanvraag wordt getoond.



Klik op 'naar betalingsaanvraag' om naar de betalingsaanvraag van die investering te gaan.

4.2.2 Toevoegen investeringen

Klik op **Toevoegen** om de investering toe te voegen aan de betalingsaanvraag.

Toevoegen Investerings

Hieronder ziet u in de linkerkolom uw geselecteerde investeringen. Druk voor elk van deze investeringen waarvoor u de betaling wilt aanvragen op de knop "toevoegen".

Niet toegevoegd in de betalingsaanvraag

Investering	
Energiescherm: eerste energiescherm / verduisteringsscherm (horizontaal) ⓘ	Toevoegen
Pallettizer/pallettiseermachine/stapelrobot (ontstapelaar, voorstapelaar) ⓘ	Toevoegen
Energiescherm: tweede energiescherm (horizontaal) ⓘ	Toevoegen

Toegevoegd in de betalingsaanvraag

Investering	
Er zijn geen gegevens	

Volgende

Na het klikken op toevoegen wordt een scherm geopend waarin de kenmerken van de investering opgegeven moeten worden. Standaard staan de waarden zoals aangegeven in de steunaanvraag vermeld. Pas de eenheden, kenmerken of het bedrag van uw investering aan zodat de gegevens overeenkomen met de werkelijke uitvoering. Klik daarna op toevoegen om de investering toe te voegen aan de betalingsaanvraag.

Detail investering - 1232/0544/0101

Investering

Energiescherm: eerste energiescherm / verduisteringsscherm (horizontaal) ▼

Pas de eenheden, kenmerken of het bedrag van uw investering aan zodat de gegevens overeenkomen met de werkelijke uitvoering.

Kenmerken

Omschrijving	Hoeveelheid	Eenheid
Oppervlakte doek	41.606,00	m ²

Annuleren Toevoegen

Let op: Op basis van de gegevens wordt de uiteindelijke steunberekening gedaan. De eenheden, kenmerken of het bedrag van de investering moet overeenkomen met de werkelijke uitvoering.

Klik op **Volgende** wanneer alle investeringen waarvoor u de betaling wil aanvragen toegevoegd zijn.

Toevoegen Investerings

Hieronder ziet u in de linkerkolom uw geselecteerde investeringen. Druk voor elk van deze investeringen waarvoor u de betaling wilt aanvragen op de knop "toevoegen".

Niet toegevoegd in de betalingsaanvraag

Investering	
Pallettizer/pallettiseermachine/stapelrobot (ontstapelaar, voorstapelaar) ⓘ	Toevoegen
Energiescherm: tweede energiescherm (horizontaal) ⓘ	Toevoegen

Toegevoegd in de betalingsaanvraag

Investering	
Energiescherm: eerste energiescherm / verduisteringsscherm (horizontaal) ⓘ	Aanpassen

Volgende

Als je de eenheden, kenmerken of bedrag wil aanpassen na het toevoegen van de investering, klik dan op **Aanpassen**. De investering gaat dan terug naar de linker kolom waarna je de gegevens kan aanpassen.

4.2.3 Claims

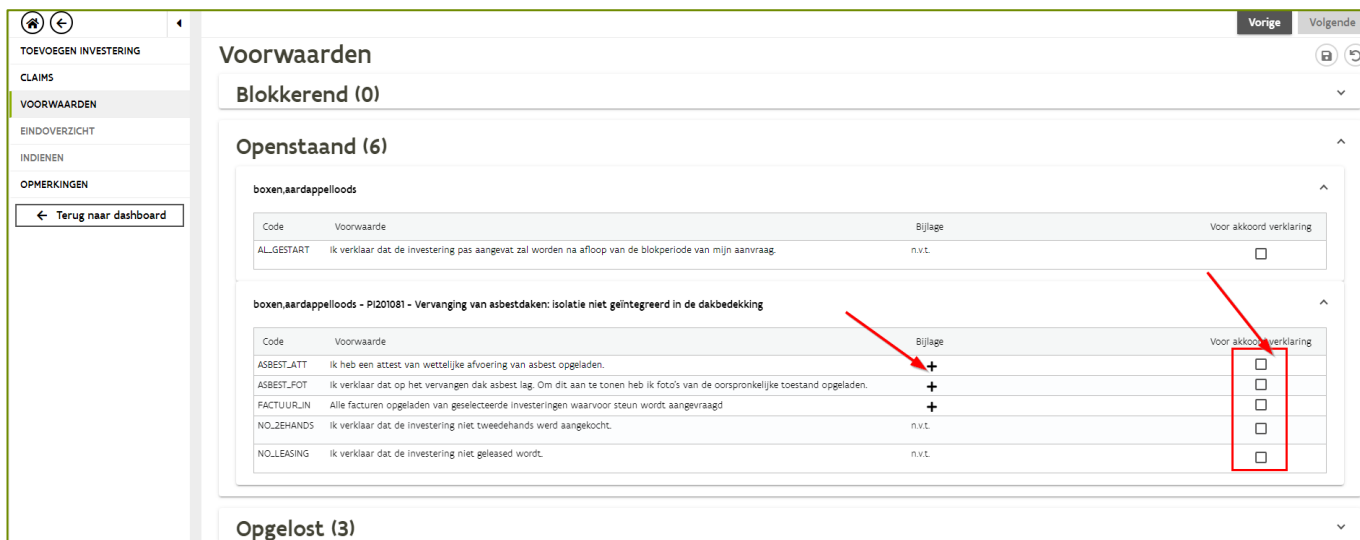
De claims die gemaakt werden in de steunaanvraag moeten opnieuw geclaimd worden.



4.2.4 Voorwaarden

Verklaar u akkoord met de voorwaarden door het vinkje voor akkoord aan te vinken. Bij sommige voorwaarden moeten bijlagen opgeladen worden.

Laad de bijlagen op door op **+** te klikken.



Nadat alle voorwaarden opgelost zijn, klik op **Volgende** om verder te gaan in de betalingsaanvraag.

4.2.5 Eindoverzicht

Op deze pagina staat het overzicht van het steunbedrag waarvan u, met het indienen van deze betalingsaanvraag, de uitbetaling vraagt. Deze bedragen zijn berekend op basis van uw ingevulde investeringsgegevens en claims.

Kijk dit overzicht goed na, fouten in deze gegevens kunnen een sanctie tot gevolg hebben. Na indiening van uw betalingsaanvraag kunnen deze gegevens niet meer gewijzigd worden.

Overzicht uit te betalen steunbedrag

Onderstaand overzicht toont het steunbedrag waarvan u, met het indienen van deze betalingsaanvraag, de uitbetaling vraagt. Deze bedragen zijn berekend op basis van uw ingevulde investeringsgegevens en claims. Kijk dit overzicht goed na, fouten in deze gegevens kunnen een sanctie tot gevolg hebben. Na indiening van uw betalingsaanvraag kunnen deze gegevens niet meer gewijzigd worden. Consulteer de fiche voor meer info.

Disclaimer: Voor de getoonde en berekende bedragen streven wij naar een zo zorgvuldig mogelijke weergave. Fouten die daarbij ontstaan en herkenbaar zijn als programmeer- of typefouten vormen nooit een aanleiding om een contract dan wel overeenkomst met het VLIF te mogen claimen of te veronderstellen.

Totaal aangevraagd steunbedrag €9.672,89

Referentie	Investering	Aantal	Kenmerken	Subsidiebedrag (€)	Basissteun...	Bonus L...	Berekend steunbedra...	Geselecteerd steunbe...	Aanvraag uit te betal...
1231/0029/0101	Vervanging van asbestdaken: isolatie niet geteigreerd in de dakbedekking	1	Dakoppervlakte : 539,00 m²	32.242,98	30	0	9.672,89	9.672,89	9.672,89

Opmerking: Als de kenmerken niet overeenkomen met de werkelijke uitvoering kan u deze aanpassen in het scherm [toevoegen investeringen](#)

Klik op **Volgende** om verder te gaan in de betalingsaanvraag.

4.2.6 Indienen van de betalingsaanvraag

Om de betalingsaanvraag te kunnen indienen moet u zich eerst akkoord verklaren met de voorwaarden.

Klik hiervoor het vinkje aan. Dien daarna de betalingsaanvraag in door op **Indienen** te klikken. De betalingsaanvraag is nu ingediend. U krijgt een bericht dat de betalingsaanvraag correct is ingediend.

Indienen

1. Opmerkingen

U heeft nog 743 dag(en) om deze betalingsaanvraag in te dienen. Na afloop van deze termijn vervalt deze betalingsaanvraag.

2. E-mail

Bij het indienen zal er steeds een bevestigings-e-mail verzonden worden. U vindt deze bevestiging ook terug bij uw berichten op e-loket.

3. Verklaringen

Ik verklaar me akkoord met bovenstaande